

Haushaltssatzung

Haushaltssatzung des Marktes Großostheim (Landkreis Aschaffenburg) für das Haushaltsjahr 2024.
Auf Grund des Art. 63 ff. der Gemeindeordnung erlässt der Markt folgende Haushaltssatzung:

§ 1

Der als Anlage beigefügte Haushaltsplan für das Haushaltsjahr 2024 wird hiermit festgesetzt; er schließt

im Verwaltungshaushalt
in den Einnahmen und Ausgaben mit 52.124.300 €

und im Vermögenshaushalt
in den Einnahmen und Ausgaben mit 18.771.800 €

ab.

§ 2

1. Kreditaufnahmen für Investitionen und Investitionsmaßnahmen sind nicht vorgesehen.
2. Kreditaufnahmen zur Finanzierung von Ausgaben nach dem Vermögensplan der Gemeindewerke Großostheim – Mittagsinsel (Eigenbetrieb) sind nicht vorgesehen.

§ 3

1. Der Gesamtbetrag der Verpflichtungsermächtigungen im Vermögenshaushalt wird auf **13.400.000 €** festgesetzt.
2. Verpflichtungsermächtigungen für den Vermögensplan der Gemeindewerke Großostheim – Mittagsinsel (Eigenbetrieb) werden nicht festgesetzt.

§ 4

Die Steuersätze (Hebesätze) für nachstehende Gemeindesteuern werden wie folgt festgesetzt:

1. Grundsteuer
 - a) für die land- und forstwirtschaftlichen Betriebe (A) 360 v.H.
 - b) für die Grundstücke (B) 360 v.H.
2. Gewerbesteuer 390 v.H.

§ 5

1. Der Höchstbetrag der Kassenkredite zur rechtzeitigen Leistung von Ausgaben nach dem Haushaltsplan wird auf **2.300.000 €** festgesetzt.
2. Der Höchstbetrag der Kassenkredite zur rechtzeitigen Leistung von Ausgaben nach dem Wirtschaftsplan der Gemeindewerke Großostheim – Mittagsinsel (Eigenbetrieb) wird auf **150.000 €** festgesetzt.

§ 6

1. Der Stellenplan wird in der Fassung der Anlage festgesetzt.
2. Das Forstwirtschaftsjahr entspricht dem Kalenderjahr.

§ 7

Diese Haushaltssatzung tritt mit dem 1. Januar 2024 in Kraft.

Großostheim, den

Schuler, 2. Bürgermeister

Nachrichtlich:

Gemäß den bestehenden Abgabesatzungen betragen derzeit:

Wassergebühr (zzgl. 7 % MWSt)	2,21 €/m ³
Schmutzwassergebühr	2,05 €/m ³
Niederschlagswassergebühr	0,23 €/m ²

Hundesteuer

- erster Hund	50,00 €
- zweiter Hund	60,00 €
- je weiterer Hund	70,00 €
- Kampfhund	750,00 €

KAG-Herstellungsbeitrag Wasserversorgung

pro m ² Grundstücksfläche (zzgl. 7 % MWSt)	0,74 €
pro m ² Geschossfläche (zzgl. 7 % MWSt)	1,70 €

KAG-Herstellungsbeitrag Entwässerung

pro m ² Grundstücksfläche	1,54 €
pro m ² Geschossfläche	5,19 €

Gebühren für Kindertageseinrichtungen

- Kindergarten (<i>abhängig von Buchungszeit</i>)	84,00 €- 231,00 €
- Kinderkrippe (<i>abhängig von Buchungszeit</i>)	76,00 €- 418,00 €
- Kinderhort (<i>abhängig von Buchungszeit</i>)	85,00 €- 107,50 €

Friedhofsgebühren

- Grabplatzgebühren pro Jahr Nutzungsrecht	
Reihengrabstätte (<i>abhängig von der Lage</i>)	96,00 € oder 164,00 €
Familiengrabstätte	
- mit zwei Grabstellen (<i>abhängig von der Lage</i>)	195,00 € oder 278,00 €
- mit drei Grabstellen	393,00 €
Urnengrabstätte	146,00 €
Urnenwand	174,00 €
Urnenstele	72,00 €
Urnenbaumgrabstätte	67,00 €
Urnengarten	174,00 €
Kindergrabstätte	46,00 €
Sternenkindergrabstätte	35,00 €
Anonyme Urnengrabstätte	34,00 €
- Leichenhausgebühren je Nutzungstag	139,00 € oder 279,00 €

Haushaltsplan 2024

Vorbericht	1
Statistische Angaben.....	4
Abschluss der Jahre 2022 und 2023.....	6
Haushalt 2024.....	12
- Verwaltungshaushalt.....	12
- Vermögenshaushalt.....	26
Rücklagen.....	30
Vermögen.....	32
Verschuldung.....	32
Kassenlage.....	35
Investitionsprogramm.....	35
Finanzplan.....	39
- Verwaltungshaushalt.....	40
- Vermögenshaushalt.....	43
Zusammenfassender Ausblick.....	47
Gesamtplan	
Einzelplanzusammenstellung.....	49
Haushaltsquerschnitt	
- Einzelplan 0 - 8.....	53
- Einzelplan 9.....	59
Gruppierungsübersicht.....	61
Übersicht zur Beurteilung der dauernden Leistungsfähigkeit.....	69
Einzelpläne	
Verwaltungshaushalt.....	71
Vermögenshaushalt.....	291
Stellenplan/Stellenübersichten	
Beamte.....	431
Tariflich Beschäftigte.....	433
Tariflich Beschäftigte SuE.....	435
Bedienstete in Probe- oder Ausbildungszeit.....	437
Eigenbetrieb – Gemeindewerke Großostheim – Mittagsinsel -	
Tariflich Beschäftigte.....	439
Tariflich Beschäftigte SuE.....	441
Bedienstete in Probe- oder Ausbildungszeit.....	443
Übersichten zu	
Verpflichtungsermächtigungen	445
Kreditermächtigungen	447
Schuldenstand	449
Bestandskredite (Einzelnachweis)	451
Rücklagen	453
Deckungsvermerke und Budgets	455
Gemeindliche Gebäude	457
Freiwilliger Leistungen	459
Finanzplan	
nach Arten.....	461
nach Aufgaben.....	471
Einzeldarstellung Verwaltungshaushalt.....	475
Einzeldarstellung Vermögenshaushalt.....	693
Investitionsprogramm	819
Gebäudeunterhalt und Investitionen 2024	845

Wirtschaftsplan Eigenbetrieb Gemeindewerke Großostheim – Mittagsinsel –

Vorbericht / Erläuterungen	1
Erfolgsplan.....	7
Vermögens-/Investitionsplan	9
Stellenplan	
Tariflich Beschäftigte.....	11
Tariflich Beschäftigte SuE	13
Bedienstete in Probe- oder Ausbildungszeit.....	15

Vorbericht gemäß § 3 KommHV

zum Haushaltsplan für das Rechnungsjahr 2024

Der Verwaltungs- und Vermögenshaushalt des Marktes Großostheim schließen 2024 in Einnahmen und Ausgaben mit 52.124.300 € und 18.771.800 € ab. Der Ausgleich des Verwaltungshaushaltes 2024 weist mit einem effektiven Zuführungsbetrag zum Vermögenshaushalt in Höhe von 1.977.300 € eine ausreichende Höhe aus, um die gesetzlich geforderten Mindestbeträge zu erreichen. Im Vermögenshaushalt sind zur Investitionsfinanzierung Entnahmen aus allgemeinen Rücklagenmitteln in Höhe von 4.935.000 € eingeplant, zusätzlich noch 2.461.000 € zur Finanzierung von erhöhten Kreisumlageverpflichtungen aus der entsprechenden Umlagekraftzurechnung des Jahres 2022. Weitere zweckgebundene Entnahmen aus entsprechenden Sonderrücklage in den Bereichen der leitungsgebundenen Einrichtungen Abwasser und Wasser sind mangels vorhandenem Bestand nicht eingeplant. Eine Kreditaufnahme ist im diesjährigen Haushalt nicht erforderlich.

Die allgemeinen Wirtschaftsdaten für die Aufstellung der öffentlichen Haushalte aus den Steuerschätzungen Mai und November des vergangenen Jahres gegen noch von einer positiven Entwicklung der Wirtschaftsleistung aus. Auf diese beziehen sich auch die vorliegenden Plannahmen der Einnahmen aus dem allgemeinen Steuerverbund. Bereits bei den ersten Beratungen des Haushaltplanentwurfs hat sich gezeigt, dass die im Raum stehenden Investitionsnotwendigkeiten die aktuelle finanzielle Leistungsfähigkeit des Marktes Großostheim ohne weitere Begleitmaßnahmen über Gebühr beanspruchen würde. Hinzu kamen Signale aus dem Landkreis, dass sich dort auf Grund bestehender Finanzierungsengpässe eine Erhöhung des Kreisumlagesatzes nicht würde vermeiden lassen.

So sollten neben der Fortführung der Mittelschulsanierung auf einer aktualisierten Kostenbasis von 25.769,7 T € ein Neubau des zwischenzeitlich fertig geplanten Kindergartens in Ringheim mit 9.930,0 T € und eine aus hydraulischen Gründen erforderliche Kanal- und Straßensanierung im Bahnweg für 3.315,0 T € auf den Weg gebracht werden.

Auch wenn sich im Vergleich zum Haushalt 2023 auf dem Energiesektor eine Entspannung des damals krisenhaft gestiegenen Vorjahrespreisniveau abzeichnete, war im Zusammenspiel der vorgenannten Kostenfaktoren eine finanziell geordnete Planaufstellung ohne zusätzliche Einnahmeverbesserungen nicht zu bewerkstelligen. Ohne die schlussendlich beschlossene Anhebung der Hebesätze für die Grundsteuern A und B sowie die Gewerbesteuer wäre ein Ausgleich des Verwaltungshaushaltes 2024 und 2027 mindestens in Höhe der gesetzlich

geforderten Mindestzuführung nicht möglich gewesen. Unabhängig davon hätte sich in diese Konstellation die Summe der erforderlichen Neukredite auf 33.000,0 T € belaufen.

Die begleitend zur Haushaltssatzung beschlossene Anhebung der Realsteuerhebesätze ab 2024 von 320 v.H. auf 360 v.H. (Grundsteuer A und B) und von 350 v.H. auf 390 v.H. (Gewerbsteuer) tragen zusammen mit bereits im Vorjahr erfolgten Neuberechnungen der Grabplatz- und Kinderbetreuungsgebühren maßgeblich dazu bei, dass der vorliegende Haushalts als genehmigungsfähig und – trotz des immensen Investitionsprogramms – als wirtschaftlich tragfähig beurteilt werden kann. Gleichwohl gilt es die jüngsten und sich verstärkenden Tendenzen eines wirtschaftlichen Abschwunges mit Ihren lokalen Auswirkungen auf die Haushaltswirtschaft des Marktes Großostheim im Auge zu behalten. Nicht nur die mittelbare Abhängigkeit an dem Aufkommen der Einkommens- und Umsatzsteuer sind auf Grund dieser Entwicklung als Risikofaktoren für einen geordneten Haushaltsvollzug zu nennen. Auch der Planansatz für das örtliche Gewerbesteueraufkommen beinhaltet hier offenkundiges Risikopotential, zumal sich der Ansatz von 14.931,0 T € aus dem Vorjahresansatz von 13.400,0 T € unter Berücksichtigung des erhöhten Hebesatzes errechnet. In Kenntnis des derzeit bekannten Vorauszahlungsniveaus für das Steuerjahr 2024 müssen hier noch erheblich Veranlagungen oder Nachveranlagungen durch die Steuerverwaltung ausgesprochen werden. In der Gesamtschau des Haushaltes 2024 insbesondere mit Blick auf die (noch) vorhandenen Rücklagenmittel ist dies vertretbar, im Sinne einer lokalen Wirtschaftsförderung in Form von zu vergebenden (Bau-)Aufträgen erscheint dies im Kontext der drohenden Wirtschaftsabschwächung aus wirtschaftspolitischen Gesichtspunkten sogar angezeigt.

Neben den zuvor genannten Hauptprojekten ist die Haushalts- und Investitionsplanung maßgeblich bestimmt von der technischen Fertigstellung und administrativen Abwicklung des Neubaugebietes „Holzweg“ im Ortsteil Pflaumheim. Während die Bauarbeiten des beauftragten Erschließungsträgers planmäßig voranschreiten und voraussichtlich im Planjahr schlussgerechnet werden, haben sich planungsrechtlich in Folge höchstrichterlicher Rechtsprechung zu dem hier angewandten § 13 b BauGB erneut Verzögerungen bei der Inkraftsetzung des Bebauungsplanes ergeben. Durch ein zielgerichtetes neues Bauleitplanverfahren auf Basis der vorhandenen Planungsgrundlagen soll nunmehr die materielle und formelle Planreife des Baugebietes in 2024 umgesetzt werde. Die von den Eigentümern der Einlagegrundstücke bereits unterzeichneten Grundstücksverträge sehen als Zahlungsvoraussetzung den Satzungsbeschluss zum Bebauungsplan vor, so dass vorliegend ein Mittelrückfluss durch die bereits beurkundeten Grundstücksan- und -verkäufe als gesichert in die Planung 2024 aufgenommen werden konnten.

Wie in den Vorjahren auch ist darauf hinzuweisen, dass der vorliegende Haushaltsplan nur den aktuellen Planungsstand bei den berücksichtigten Investitionsmaßnahmen enthält und Vorhaben mit derzeit noch fehlender Planreife hinsichtlich möglicher Umsetzungskosten erst mit künftigen Haushalten im Rahmen der finanziellen Möglichkeiten des Marktes Berücksichtigung finden können. Wegen der im Finanzplan ausgewiesenen Neuverschuldung von bereits jetzt 23.300,0 T € werden zusätzliche Maßnahmen oder eintretende Kostensteigerungen bei laufenden Projekten strikt am vorgegebenen Finanzrahmen beurteilt werden müssen. Sofern hierzu eine weitere oder erneute Bereitschaft zu finanziellen Mehrbelastungen der Ortsbürger nicht eingefordert werden kann, bliebe dann nur der Weg einer strikten Kostenbegrenzung im gemeindlichen Haushalt.

Der vorliegende aktuelle Haushaltsplan ermöglicht daher im aktuellen Umfeld nur einen zeitlich begrenzten Blick auf die finanzielle Fortentwicklung des Marktes Großostheim. Die mit den finanziellen Herausforderungen der Zukunft verbundenen Maßnahmen obliegen dann einer sachgerechten Beratung und Bewertung der jeweiligen Beschlussgremien.

Statistische Angaben

Einwohnerzahlen (Stand 31.12.2023):

	gesamt	männlich	weiblich
Großostheim	8.609	7.278	7.331
Ringheim	3.105	1.597	1.508
Pflaumheim	2.833	1.442	1.391
Wenigumstadt	2.051	1.016	1.035
	16.598	8.333	8.265

Gemeindegebiet:

Gemarkungsgröße	4.431 ha
davon Waldflächen	1.354 ha

Gemeindestraßennetz:

Gesamtlänge	ca. 88,4 km
-------------	-------------

Industrie, Handel und Handwerk:

Die in Großostheim gemeldeten Gewerbebetriebe nach § 14 GewO verteilen sich auf die Sparten Handel, Handwerk, Industrie und sonstige in den einzelnen Ortsteilen wie folgt:

	Betriebe	Gewerbearten *			
		Handel	Handwerk	Industrie	Sonstige**
Großostheim	994	174	79	27	714
Ringheim	351	70	42	17	222
Pflaumheim	224	45	19	2	158
Wenigumstadt	129	27	9	2	91
	1.698				

* mehrere Gewerbearten pro Betrieb möglich, ** u.a. Dienstleistungen

Steuerhebesätze:

	Großostheim	LD 2022* (Gde. 10.000 – 20.000 EW)	LD 2022* (Gemeinden insgesamt)
Grundsteuer A	360 v.H.	346,3 v.H.	353,1 v.H.
Grundsteuer B	360 v.H.	348,5 v.H.	346,4 v.H.
Gewerbsteuer	390 v.H.	324,0 v.H.	329,7 v.H.

* gem. Bayer. LfStad

Abgaben- und Beitragssätze:

Wassergebühr (zzgl. 7 % MWSt)	2,21 €/m ³
Schmutzwassergebühr	2,05 €/m ³
Niederschlagswassergebühr	0,23 €/m ²

Hundesteuer

- erster Hund	50,00 €
- zweiter Hund	60,00 €
- je weiterer Hund	70,00 €
- Kampfhund	750,00 €

KAG-Herstellungsbeitrag Wasserversorgung

pro m ² Grundstücksfläche (zzgl. 7 % MWSt)	0,74 €
pro m ² Geschossfläche (zzgl. 7 % MWSt)	1,70 €

KAG-Herstellungsbeitrag Entwässerung

pro m ² Grundstücksfläche	1,54 €
pro m ² Geschossfläche	5,19 €

Gebühren für Kindertageseinrichtungen

- Kindergarten (<i>abhängig von Buchungszeit</i>)	84,00 € - 231,00 €
- Kinderkrippe (<i>abhängig von Buchungszeit</i>)	76,00 € - 418,00 €
- Kinderhort (<i>abhängig von Buchungszeit</i>)	85,00 € - 107,50 €

Friedhofsgebühren

- Grabplatzgebühren pro Jahr Nutzungsrecht	
Reihengrabstätte (<i>abhängig von der Lage</i>)	96,00 € oder 164,00 €
Familiengrabstätte	
- mit zwei Grabstellen (<i>abhängig von der Lage</i>)	195,00 € oder 278,00 €
- mit drei Grabstellen	393,00 €
Urnengrabstätte	146,00 €
Urnenwand	174,00 €
Urnenstele	72,00 €
Urnenbaumgrabstätte	67,00 €
Urnengarten	174,00 €
Kindergrabstätte	46,00 €
Sternenkindergrabstätte	35,00 €
Anonyme Urnengrabstätte	34,00 €
- Leichenhausgebühren je Nutzungstag	139,00 € oder 279,00 €

Steuerkraftzahlen für 2024 je Einwohner:

Steuerkraft	Großostheim	LD 2024* (Gde. 10.000 – 20.000 EW)	LD 2024* (Gemeinden insgesamt)
Grundsteuer A	4,46 €	4,19 €	5,77 €
Grundsteuer B	132,97 €	116,73 €	114,01 €
Gewerbesteuer	900,38 €	916,77 €	712,66 €
Einkommensteuerbeteiligung	706,57 €	621,64 €	629,28 €
Umsatzsteuerbeteiligung	74,18 €	105,69 €	103,30 €
gesamt	1818,56 €	1765,02 €	1565,02 €

Abschluss der Jahre 2022 und 2023

Das Haushaltsvolumen der Haushaltssatzung 2022 vom 21.07.2022 in Einnahmen und Ausgaben betrug

im Verwaltungshaushalt	43.014.800 €
<u>im Vermögenshaushalt</u>	<u>15.801.200 €</u>
Gesamthaushalt	58.816.000 €

Die Aufstellung des Haushaltes 2022 trug der allgemein erwarteten weiteren wirtschaftlichen Stabilität trotz weiter bestehender Corona-Schutzmaßnahmen Rechnung und zeigte ein grundsätzlich positives Bild bei den erwarteten Haushaltseinnahmen. So konnten im Vergleich zum Vorjahr die Einnahmen aus dem allgemeinen Steuerverbund auf Basis einer wiederholt günstigeren Steuerschätzung auf zusammen rd. 12.834,1 T € angenommen werden. Auch beim Aufkommen der Gewerbesteuer zeigte sich bei den Planerwartungen eine weiterhin stabilisierte positive Entwicklung, so dass dieser Ansatz auf Basis des für 2022 angenommenen Vorauszahlungsniveaus mit 10.350,0 T € in die Planung mit aufgenommen wurde (VJ: 9.800,0 T €). Da die Steuerkraft 2022 im landesweiten Vergleich weiterhin unter dem Durchschnitt lag, ergab sich für den Markt Großostheim erneut eine Schlüsselzuweisungsberechtigung als Finanzausgleichsleistung des Landes in Höhe von 494,0 T € (VJ: 1.459,0 T €). Im Abgleich des Verwaltungshaushaltes mit den veranschlagten Positionen für die laufenden Ausgaben leitete sich bei der Planaufstellung ein Zuführungsbetrag vom Verwaltungs- in den Vermögenshaushalt in Höhe von 524,0 T € ab. Zur Gesamtfinanzierung des Haushalts war planseitig eine Entnahme aus der allgemeinen Rücklage von effektiv 1.068,5 T € vorgesehen (zzgl. reservierter Mittel für erhöhte Kreisumlageverpflichtungen in Höhe von 1.405,0 T €). Eine Kreditfinanzierung zum Ausgleich des Haushaltsplanes 2022 war nicht erforderlich.

Im Haushaltsvollzug 2022 bestätigten sich vor allem wegen der tatsächlich eingetretenen wirtschaftlichen Erholung bei den Beteiligungsbeträgen am allgemeinen Steuerverbund grundsätzlich die Erwartungen. Durch eine ständig verbesserter Impfsituation einhergehend mit stabilen Nachfragesituationen auf dem Konsumgütermarkt sowie den nachhaltigen Corona-Unterstützungsmaßnahmen der Bundesregierung für Industrie- und Handel konnte der Eintritt der seinerzeit erwarteten wirtschaftlichen Rezession gesamtwirtschaftlich offenbar vermieden werden. Auch wenn das volkswirtschaftliche Gesamtergebnis nach wie vor deutlich hinter früheren Wachstumsraten zurückblieb, kann die gezeigte stabile Wirtschaftsentwicklung gerade auch vor dem Hintergrund zusätzlicher geo- und energiepolitischer Krisen, verursacht durch den Ukraine Konflikt, als günstig bewertet

werden.

Gegenüber einem Planansatz bei den Beteiligungsbeträgen an der Einkommens- und Umsatzsteuer sowie Einkommensteuerersatz von zusammen 12.834,1 T € ergaben sich tatsächliche Einnahmen in Höhe von 13.057,7 T €, mithin ein Plus von 223,6 €. Demgegenüber zeigte es sich erneut positiv, dass bei der Haushaltsplanung für die Gewerbesteuereinnahmen regelmäßig nur das jährlich erwartete Vorauszahlungssoll dieser Steuereinnahme als Planungsansatz angenommen wird, da sich hier durch Veranlagungen mit einhergehenden Anpassungen von Vorauszahlungen eine deutliche Verbesserung von rd. 6.215,8 T € ergab. Diese signifikante Überschreitung des Ansatzes war im Wesentlichen verursacht durch eine allgemeine Anhebung des Vorauszahlungsniveaus auf rd. 12.139,5 T €, die Höhe der Veranlagungen belief sich auf rd. 4.426,4 T €.

Auf der Ausgabenseite blieben die tatsächlichen Personalausgaben mit 11.895,1 T € gegenüber dem Planansatz von 12.048,0 T € in dem vorgesehenen Rahmen. Unter Berücksichtigung gebildeter Haushaltsreste wurde der vorgesehene Ansatz für Gebäude- und Grundstücksunterhalt der Gruppierungsziffern 50 und 51 mit insgesamt rd. 557,9 T € nicht beansprucht bei einem Gesamtansatz von 3.728,1 T €. In Form von Haushaltsresten wurden Ausgabeermächtigung des Verwaltungshaushalts in Höhe von 962,5 T € in das nächste Haushaltsjahr übertragen. Insgesamt schließt der Verwaltungshaushalt bereinigt um Sonderbeträge für Kreisumlageverpflichtungen mit einem positiven Saldo von rd. 5.787,1 T € ab. (Planannahme: 542,2 T €).

Im Vermögenshaushalt konnten eingeplante Einnahmen aus Erstattungsabrechnungen nach Art. 19 h KAG für Straßenausbaumaßnahmen nicht wie vorgesehen realisiert werden (rd. – 2.128,0 T €). Die hier ursprünglich veranschlagten Einnahmen u.a. für die Abrechnung der Bachstraße konnten wegen zeitlicher Verzögerung bei den erforderlichen umfangreichen Prüfungen durch die Regierung von Unterfranken im Haushaltsjahr 2022 nicht mehr vereinnahmt werden. Die Einnahmen wurden daher in die Haushaltsplanung 2023 wieder neu mit aufgenommen. Ebenso ergaben sich durch zeitliche Verzögerungen im Beginn der Erschließungsmaßnahme und damit korrespondieren der dortigen Bauplatzvergabe weitere Einnahmeausfälle aus Grundstücksverkäufen und Ablösevereinbarungen für Erschließungskosten mit jeweils 3.106,0 T € und 1.461,0 T €. Dem standen jedoch auch nicht realisierte Ausgaben für zeitgleiche Grundstücksankäufe durch die Gemeinde in Höhe von rund 3.844,8 T € gegenüber.

Auf der Ausgabeseite wurden für Vermögenserwerb und Baumaßnahmen insgesamt rd. 4.718,6 T € rechnungswirksam, hiervon rd. 1.991,0 T € als

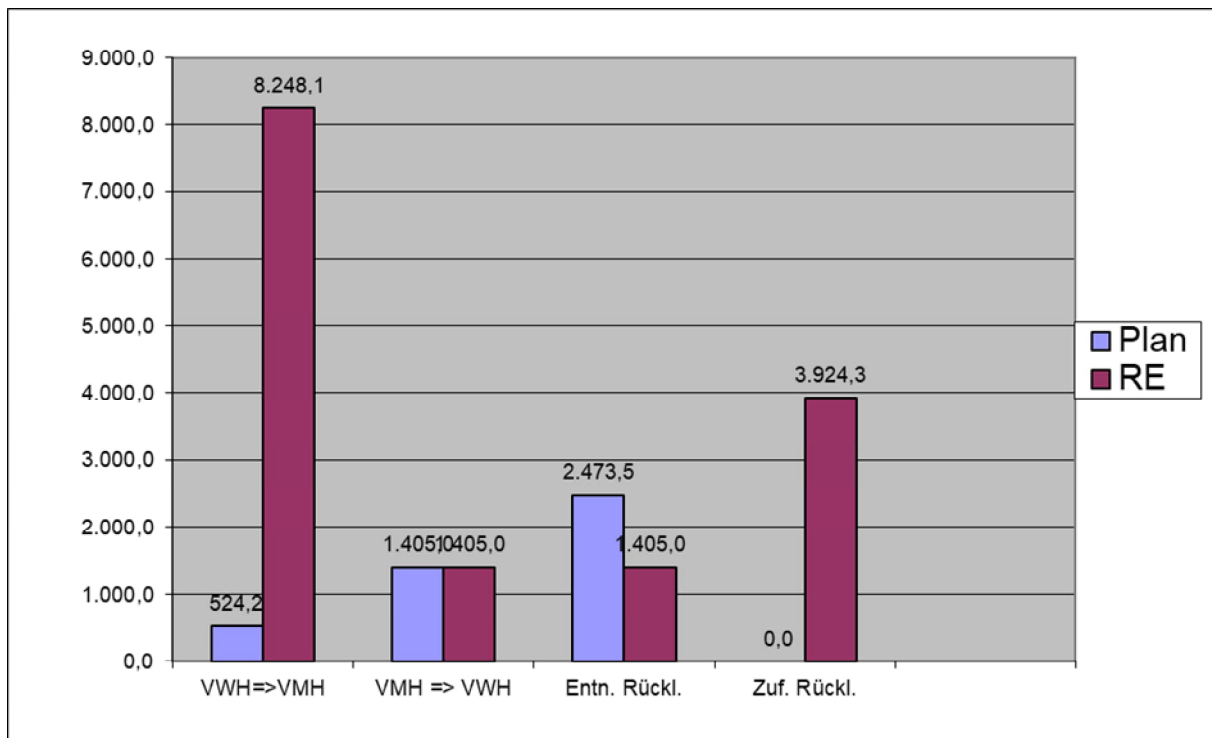
Haushaltsausgabereste zur Finanzierung bereits vergebener Aufträge oder zur Fortführung bereits begonnener Investitionsmaßnahmen. Eine nennenswerte Überschreitung der haushaltsrechtlich zugebilligten Ausgabeermächtigung war in Summe jedoch nicht zu verzeichnen.

Die Ausgabeseite war maßgeblich geprägt von Ausstattungsinvestitionen an den gemeindlichen Schulen im Rahmen des Digitalpakts. Hier wurden insgesamt rd. 322,9 T € für die Verbesserung der digitalen Infrastruktur ausgegeben. Die Fortführung des 1. Bauabschnittes der Sanierungsarbeiten an der Mittelschule beanspruchte rd. 2.381,3 T €. Im Bereich der Kinderbetreuung wurden für die Errichtung einer Waldgruppe des Kindergartens Farbenland und für die Planungsaufwendungen für einen Kindergartenneubau in Ringheim zusammen rd. 287,6 T € aufgewendet. In die Infrastruktur der Entwässerungseinrichtung wurden für die Sanierung des Faulturms, die Installation eines BHKW und die Inlinersanierung von Bestandskanälen zusammen rd. 1.743,6 T € investiert. Die Sanierung der Wiesenstraße mit 419,8 T € und die Erschließungsarbeiten für zwei kleine Neubaugebiete in Wenigumstadt mit zusammen 505,8 T € stellen die größten Investitionsmaßnahmen im Straßenbereich dar.

Unter Berücksichtigung gebildeter Haushaltsausgabereste blieb auf der Ausgabeseite des Vermögenshaushaltes das Rechnungsergebnis bei den Baumaßnahmen (Gruppierungen 94 bis 96) um rd. 1.959,9 T € sowie bei den Zuweisungen und Zuschüssen für Investitionen und Investitionsfördermaßnahmen (Gruppierung 98) um rd. 1.103,2 T € hinter den Planerwartungen zurück. Neue Haushaltsreste wurden im Vermögenshaushalt mit einer Gesamtsumme von 3.302,9 € gebildet.

Der Verwaltungshaushalt schließt – nach Berücksichtigung der Ausgleichsbeträge von und zu Sonderrücklagen sowie der Bildung und Auflösung von Mittelreservierungen für Kreisumlageverpflichtungen - bei einem Überschuss der Einnahmen über den Ausgaben mit einer effektiven Zuführung zum Vermögenshaushalt in Höhe von 5.787.135,72 € ab (Planannahme: 524.200 €). Daneben erfolgten noch Zuführungen aus Mehrerlösen für Abschreibungen auf Wiederbeschaffungszeitwert sowie für spätere Verpflichtungen aus Altersteilzeitverhältnissen und erhöhte Kreisumlagenzahlungen, die über den Vermögenshaushalt an die entsprechenden Rücklagen weitergereicht werden.

Der allgemeinen Rücklage konnten Mittel aus dem Vermögenshaushalt in Höhe von 3.924.340,59 € hiervon 2.461.000 € als Reservierung für erhöhte Kreisumlageverpflichtungen zugeführt werden.



Der Stand der allgemeinen Rücklage zum Ende des Haushaltsjahres 2022 belief sich auf 10.857.222,38 € einschließlich der für Umlageverpflichtungen 2023 und 2024 reservierten Mittel in Höhe von zusammen 4.046.000 €. Bei den Gebührenhaushalten der Wasserversorgung und Entwässerungseinrichtung waren entsprechend des jeweiligen Teilabschlusses bestandsverändernde Buchungen bei den dort vorhandenen Sonderrücklagen erforderlich.

	A	B	I	J	K	L	M
			31.12.2018	31.12.2019	31.12.2020	31.12.2021	31.12.2022
1							
2	1	Allgemeine Rücklage					
3	1.1	Umlageverpflichtung	1.310.000,00	1.601.000,00	2.381.000,00	2.990.000,00	4.046.000,00
4	1.2	allgemein	3.395.044,26	3.115.357,01	6.044.626,32	5.347.881,79	6.811.222,38
5			4.705.044,26	4.716.357,01	8.425.626,32	8.337.881,79	10.857.222,38
6	2	Sonderrücklagen	31.12.2018	31.12.2019	31.12.2020	31.12.2021	31.12.2022
7	2.1	SO-R Abwasser	200.199,07	252.508,72	8.119,21	0,00	0,00
8	2.2	SO-R Wasser	455.300,54	409.170,65	90.719,63	0,00	0,00
9	2.3	SO-R Abwasser ME-WBZW	944.697,60	1.426.985,62	1.966.515,44	2.322.089,50	1.193.663,49
10	2.4	SO-R Wasser ME-WBZW	188.232,16	272.408,32	377.645,03	358.025,93	73.659,41
11	2.5	SO-R ATZ/§ 18 TVöD	41.809,88	77.934,22	158.769,49	216.259,75	205.240,73

Der Schuldenstand aus Bestandskrediten des Jahres 2021 belief sich nach planmäßiger Tilgung zum 31.12.2022 auf 5.625.000 € (ursprüngliche Darlehenssumme: 6.500.000 €). Kreditaufnahmen waren lt. Haushaltssatzung nicht vorgesehen.

Das Jahresergebnis 2022 wurde wie folgt festgestellt:

im Verwaltungshaushalt	50.448.594,41 €
<u>im Vermögenshaushalt</u>	<u>13.402.126,75 €</u>
Gesamthaushalt	63.850.721,16 €

Das Haushaltsvolumen der Haushaltssatzung 2023 vom 08.08.2023 in Einnahmen und Ausgaben betrug

im Verwaltungshaushalt	48.947.500 €
<u>im Vermögenshaushalt</u>	<u>16.358.100 €</u>
Gesamthaushalt	65.305.600 €

Im Haushaltsvollzug zeigten sich vor allem wegen anhaltend hoher Inflationsdaten erste Anzeichen einer sich abschwächenden Gesamtkonjunktur.

Bei den Beteiligungsbeträgen an der Einkommenssteuer und Einkommensteuerersatz blieben die tatsächlichen Einnahmen von zusammen rd. 12.673,8 T € leicht hinter den Planannahmen von 12.771,9 T € zurück, während sich das Aufkommen an der Umsatzsteuer mit 1.322,8 T € wohl als Folge des allgemeinen Preisauftriebes mit rd. 105,6 T € günstiger darstellte. Bei der Gewerbesteuer fiel das Aufkommen mit vereinnahmten 14.577,7 T € - wenn auch gemäßiger als im Vorjahr – erneut günstiger aus als der Planansatz von 13.400,0 T €

Auf der Ausgabenseite blieben die tatsächlichen Personalausgaben mit 12.430,5 T € gegenüber einem Planansatz von 12.975,3 T € relativ deutlich unter den Erwartungen, was nicht zuletzt auch in einem sich immer deutlicher abzeichnenden Fachkräftemangel liegen dürfte. Dieser manifestiert sich in zunehmend schwierigeren und langwierigen Stellenbesetzungsverfahren vor allem in Bereich der technischen Bauberufe oder der Erziehungsbranche.

Unter Berücksichtigung gebildeter Haushaltsreste wurde der vorgesehene Ansatz für Gebäude- und Grundstücksunterhalt mit insgesamt rd. 552,4 T € nicht beansprucht. In Form von Haushaltsresten wurden Ausgabeermächtigung im Verwaltungshaushalt vorbehaltlich der endgültigen Rechnungslegung in Höhe von 904,0 T € in das nächste Haushaltsjahr übertragen. Insgesamt wird der Verwaltungshaushalt bereinigt um Sonderbeträge für Kreisumlageverpflichtungen voraussichtlich mit einem positiven Saldo von rd. 4.208,7 T € abschließen (Planannahme: 1.475,9 T €).

Im Vermögenshaushalt mussten ursprünglich beabsichtigte Erstattungsabrechnungen nach Art. 19 h KAG für Straßenausbaumaßnahmen sowie Erschließungsbeiträge erneut in die Planung des Folgejahres neu mit aufgenommen werden (rd. – 2.076,5 T €). Die hier ursprünglich veranschlagten Einnahmen u.a. für die Abrechnung der Bachstraße konnten wegen zeitlicher Verzögerungen bei der Regierung von Unterfranken nicht wie gewünscht in 2023 realisiert werden. Ebenso ergab sich durch die Auswirkung der neuesten obergerichtlichen Rechtsprechung zu

verkürzten Bauleitplanverfahren gemäß § 13 b BauGB ohne erforderliche Umweltverträglichkeitsprüfung in der vorgesehenen Ausweisung des Neubaugebiets Holzweg in Pflaumheim und damit einhergehend den eingeplanten Grundstücksverkäufen unvorhergesehene Beeinträchtigungen in der Maßnahmenumsetzung und damit bei den erwarteten Einnahmen aus Grundstücksverkäufen (- 2.570,0 T €). Diese Einnahmen wurden daher in die Haushaltsplanung 2024 wieder neu mit aufgenommen.

Auf der Ausgabeseite wurden für Vermögenserwerb und Baumaßnahmen insgesamt rd. 5.694,7 T € rechnungswirksam, hiervon rd. 4.555,7 T € als Haushaltsausgabereste zur Finanzierung bereits vergebener Aufträge oder zur Fortführung bereits begonnener Investitionsmaßnahmen. Eine nennenswerte Überschreitung der haushaltsrechtlich zugebilligten Ausgabeermächtigung war in Summe jedoch nicht zu verzeichnen.

Wegen der günstigeren Entwicklung des Gesamthaushaltes konnte auf den Erlass einer Nachtragshaushaltssatzung 2023 verzichtet werden.

Die Gesamtkonstellation aus einer noch insgesamt als gemäßigt einzustufenden allgemeinen wirtschaftlichen Abschwächung und erneut günstigeren Gewerbesteuererinnahmen bei gleichzeitig hinter den Planansätzen zurückgebliebenen Ausgaben im Unterhalts- und Investitionsbereich ermöglichen es, auf einen Großteil der für 2023 ursprünglich geplanten Entnahme aus der allgemeinen Rücklage zu verzichten. Entgegen von geplanten 3.905,1 T € kann hier vorbehaltlich der endgültigen Rechnungslegung nur mit einem Betrag von rd. 850,0 T € gerechnet werden. Der Stand der Rücklage zum Jahresende 2023 beträgt dann voraussichtlich rd. 8.906,2 T € (einschl. Mittelreservierungen für Umlageverpflichtungen von 2.945,0 T €). Aus Mehreinnahmen für die seit 2017 praktizierte Abschreibung auf Wiederbeschaffungszeitwerte werden bei den entsprechenden Sonderrücklagen voraussichtlich 957,0 T € für die Entwässerungseinrichtung und 37,5 T € für die Wasserversorgungsanlage entnommen. Rücklagenbestände zum Ausgleich von Gebührenschwankungen sind in diesen beiden Einrichtungen keine mehr vorhanden. Daneben erfordern Verpflichtungen aus bestehenden und neu bewilligten Altersteilzeit- oder Freistellungsverhältnissen per Saldo eine Entnahme aus der diesbezüglichen vorhandenen Sonderrücklage mit rd. 42,0 T €.

Der Stand der jeweils auf das folgende Haushaltsjahr neu übertragenen Haushaltsreste für die vergangenen fünf Jahre ist aus der nachstehenden Tabelle ersichtlich:

	VWH-A	VMH-A	VMH-E
	€	€	€
2019	781.255,46	4.809.211,93	6.500.000,00
2020	712.738,66	5.507.249,12	3.750.000,00
2021	747.153,27	4.265.771,73	1.200.000,00
2022	962.482,28	3.302.888,77	0,00
2023	1.002.238,40	4.618.345,14	0,00
* vorbehaltlich endg. Jahresrechnung			

Haushalt 2024

Die Haushaltssatzung und der Haushaltsplan 2024 mit Anlagen wurden vom Marktgemeinderat in der Sitzung am *<Datum>* beschlossen. Der Haushaltsplan stimmt mit dem Finanzplan überein und schließt in Einnahmen und Ausgaben

im Verwaltungshaushalt mit	52.124.300 €
und	
im Vermögenshaushalt mit	18.771.800 €
Gesamtvolumen	70.896.100 €

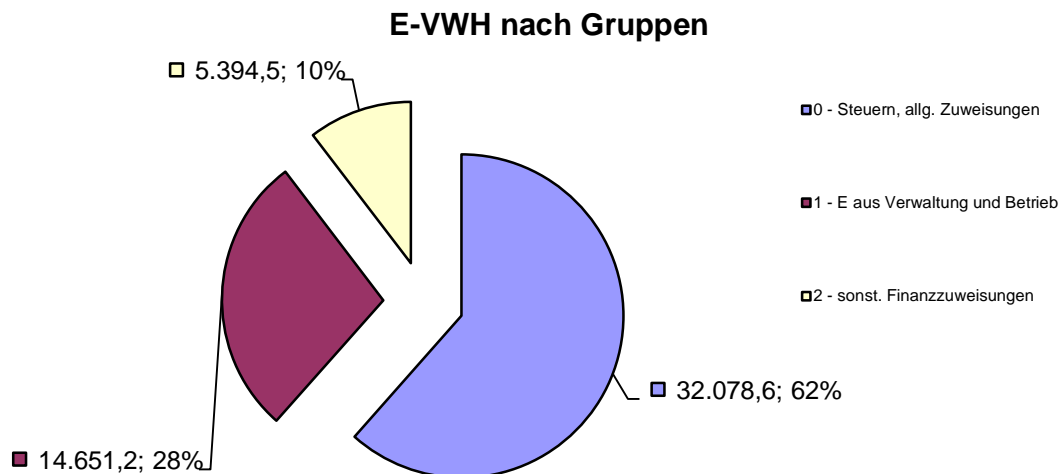
ab.

Verwaltungshaushalt 2024

Im Verwaltungshaushalt wird sichtbar, welcher Aufwand für die laufende Verwaltung erforderlich ist (sog. Betriebsaufwand) und wie er gedeckt wird. Er umfasst somit die regelmäßigen vermögensunwirksamen Einnahmen und Ausgaben. Sofern die laufenden Einnahmen zur Deckung der Ausgaben nicht benötigt werden, sind die erwirtschafteten Überschüsse dem Vermögenshaushalt zuzuführen und dort als Finanzierungsmittel für Investitionen zu verwenden oder der allgemeinen Rücklage zuzuführen.

Die Einnahmen des Verwaltungshaushaltes gliedern sich wie folgt:

Einnahmen in T €	RE-2022	HH-2023	HH-2024	Prozent
0 - Steuern, allg. Zuweisungen	32.784,4	30.203,1	32.078,6	61,54%
1 - E aus Verwaltung und Betrieb	13.119,1	14.525,4	14.651,2	28,11%
2 - sonst. Finanzausweisungen	4.545,1	4.219,0	5.394,5	10,35%
<i>enth. Zuf. v. VMH</i>	2.063,7	1.656,5	2.510,1	
<i>davon zum Gebührenaussgleich/WBZW/ATZ</i>	658,7	71,5	49,1	
<i>davon für Umlageverpflichtungen</i>	1.405,0	1.585,0	2.461,0	
Summe:	50.448,6	48.947,5	52.124,3	100,00%



Die wesentlichen Einnahmegruppen mit ihren größten Positionen im Einzelnen:

0 - Steuern, allg. Zuweisungen:

	Haushaltsstelle	RE 2022	Ansatz 2023	Ansatz 2024
Grundsteuer A	90000/0001	65.688,60	66.000,00	74.000,00
Grundsteuer B	90000/0010	1.951.103,63	1.940.000,00	2.205.000,00
Gewerbesteuer	90000/0030	16.565.833,07	13.400.000,00	14.931.000,00
Einkommensteueranteile	90000/0100	10.856.193,00	11.876.200,00	11.717.000,00
Umsatzsteuerbeteiligung	90000/0120	1.302.549,00	1.217.200,00	1.561.800,00
Schlüsselzuweisung	90000/0410	493.660,00	209.000,00	0,00
Pauschale Finanzzuweisung	90000/0611	301.038,06	300.000,00	300.000,00
Einkommensteuerersatz	90000/0615	899.018,00	895.700,00	937.300,00
Grunderwerbsteuer	90000/0616	224.509,01	150.000,00	150.000,00

Die Einnahmen und Ansätze des Gruppierungsbereich 0, Steuern und allgemeine Zuweisungen, hängen systembedingt stark von der allgemeinen wirtschaftlichen Entwicklung und somit vom allgemeinen Steueraufkommen ab. Die Beteiligungsbeträge am allgemeinen Finanzverbund in Form der Einkommensteuer- und Umsatzsteueranteile wurden auf Grundlage der wirtschaftlichen Prognosen aus der Steuerschätzung November 2023 und den mitgeteilten Beträgen des Statistischen Landesamtes ermittelt.

Für 2024 gehen die Erwartungen auf Grund der seinerzeitigen Einschätzung zur allgemeinen Wirtschaftsentwicklung noch von einer Steigerung der Wachstumsrate zum Bruttoinlandproduktes von + 1,3 v.H. aus. Hieraus und aus den angenommenen Steigerungsraten für die Finanzplanungsjahre bis 2027 errechnen sich für den Markt

Großostheim Gesamteinnahmen aus dem allgemeinen Steuerverbund von zusammen rd. 62.294,3 € (Vorjahr: 60.033,1 €). Wegen der zwischenzeitlich bereits überholten Prognose zur Wirtschaftsleistung ist die Belastbarkeit der der Haushaltsplanung zu Grunde gelegten Zahlen zumindest als fraglich einzustufen. Die tatsächlichen Auswirkungen der allgemeinen Wirtschaftsentwicklung mit Folge auf die Steuereinnahmen der kommunalen Haushalte bleiben abzuwarten.

Der deutliche Anstieg am erwarteten Realsteueraufkommen aus den Veranlagungen zur Grundsteuer A und B sowie der Gewebesteuer ist Folge einer zum Haushalt 2024 beschlossenen Hebesatzanpassung auf nunmehr 360 v.H. und 390 v.H. für jeweils Grundsteuern A und B bzw. Gewerbesteuer. Dieser Schritt war erforderlich, um Mehrbelastungen aus einer vom Landkreis beschlossenen Erhöhung des Kreisumlagesatzes auf 47,0 v.H. auszugleichen und eine gesicherte Finanzierungsbasis für die Investitionsprojekte zum Neubau eines Kindergartens in Ringheim sowie die Sanierung des Bahnweges herstellen zu können. Insbesondere bei der Gewerbesteuer besteht jedoch auch hier darüber hinaus eine konjunkturelle Unsicherheit. Das nunmehr veranschlagte Steueraufkommen von 14.931,0 T € errechnet sich aus der Anwendung des neuen Hebesatzes auf den unverändert fortgeschriebenen Vorjahresansatz von 13.400,0 T €. Bereits dieser liegt aber für 2024 relativ deutlich über dem zu Grunde liegenden Vorauszahlungsniveau, so dass im Jahresverlauf wegen der vorbeschriebenen konjunkturellen Unsicherheit eine genaue Beobachtung der tatsächlichen Einnahmeentwicklung für einen geordneten Haushaltsvollzug angezeigt ist.

Die Verteilung des allgemeinen Steuerverbundes erfolgt an Hand des tatsächlichen Steueraufkommens. Die Ansätze bilden die vom statistischen Landesamt für Großostheim errechneten Beträge für das aktuelle Planjahr ab. Sie werden dort auf Basis des aktuellen Steuerrechts durchgeführt. Sollten sich in diesen Bereichen weitere Änderungen auf Bundes- der Landesebene ergeben, schlägt sich dies dann ebenso auf das Steueraufkommen und somit auf die Einnahmesituation der Kommunen nieder. In der aktuellen Situation sind die vorstehend beschriebenen Auswirkungen der Corona-Krise unübersehbar und führen zu den angesprochenen Einnahmeverlusten. Letztlich bleibt den Gebietskörperschaften und staatlichen Institutionen allerdings nichts anderes übrig, als die geltenden Wirtschaftsprognosen in Form der Steuerschätzdaten in ihre Haushaltsplanungen einzuplanen.

2024 ist der Markt Großostheim wegen seiner aus dem Bezugsjahr 2022 zugerechneten Steuerkraft keine Empfänger von Schlüsselzuweisungsempfänger. Ursache hierfür ist im Wesentlichen die verbesserte Steuerkraft des Marktes aus verbesserten Gewerbesteuereinnahmen 2022 mit insgesamt rd. 16.664,0 T € zu verdanken. Im landesweiten Vergleich zu den anderen Kommunen liegt diese daher

für 2024 über dem maßgeblichen Durchschnitt (1.606 €/Einwohner zu 1.565 €/Einwohner). Diese Leistung aus dem Kommunalen Finanzausgleich dient dazu, Gemeinden mit einer unterdurchschnittlichen Steuerkraft in die Lage zu versetzen, ihre kommunalen Aufgaben in angemessener Form auszuüben. Berechnungsbasis ist vereinfacht die Differenz aus dem Finanzbedarf einer Gemeinde (errechnet aus der gewichteten Einwohnerzahl mit gegebenenfalls Ergänzungsansätzen und dem einheitlichen Grundbetrag des Finanzausgleichs) und der tatsächlichen Steuerkraft einer Gemeinde. Die Höhe der Schlüsselzuweisung wird ferner maßgeblich von dem Verhältnis der finanziellen Ausstattung des Finanzausgleichs und den zuweisungsberechtigten, d.h. teilnehmenden Kommunen mitbestimmt. Der sich so errechnete einheitliche Grundbetrag für 2024 ist gegenüber dem Vorjahr – trotz angespannter allgemeiner Finanzlage und reduziertem landesweiten Steueraufkommen – ebenfalls leicht angestiegen (1.236,99 € gegenüber 1.187,40 €). Nicht zuletzt die Einführung eines Ergänzungsansatzes seit dem Jahr 2016 für die Zahl der Kinder in Tageseinrichtungen beeinflusst die Höhe der staatlichen Transferleistung ebenfalls positiv. Zukünftig wird dieser finanzielle Ausgleich mehr denn je von der finanziellen Leistungsfähigkeit des Landes als auch von der Anzahl der zuweisungsberechtigten Kommunen beeinflusst sein.

1 – Einnahmen aus Verwaltung und Betrieb

	Haushaltsstelle	RE 2022	Ansatz 2023	Ansatz 2024
Personalkostenzuschüsse gemeindl. Kindergärten	XXXXX/1714	4.168.484,98	4.581.900	4.571.200
Kommunalanteil an der Kfz-Steuer	63000/1715	180.900,00	180.000	180.000
Entwässerungsgebühren Schmutzwasser	70000/1111	1.599.065,80	1.850.000	1.850.000
Entwässerungsgebühren Niederschlagswasser	70000/1112	366.781,81	462.000	462.000
Erstattungen Gemeinde Schaaheim	71810/1620	287.987,13	350.000	350.000
Wasserbezugsgebühren	81510/1171	1.387.094,48	1.750.000	1.750.000

Bei den Einnahmen aus Verwaltung und Betrieb nehmen die Benutzungsgebühren für die Entwässerungs- und Wasserversorgungseinrichtung den größten Anteil ein. Für die Entwässerungseinrichtung wurden die Gebühren zuletzt zu Beginn des Jahres 2023 wegen Auslaufens des damaligen Kalkulationszeitraumes für eine neue dreijährige Periode bis einschließlich 2025 neu kalkuliert. Die derzeit gültigen Gebührensätze liegen bei 2,36 €/m³ Wasser (einschl. USt) und 2,05 €/m³ Schmutzwasser sowie 0,23 €/m² Niederschlagswasser. Im Laufe des Jahres 2024 wird auf Grund der ungünstigen Kostenentwicklung des vergangenen Jahres in Verbindung mit andauernden Kostensteigerungen in beiden Leistungsbereichen die

Auskömmlichkeit der bestehenden Gebührensätze geprüft.

Seit dem Haushaltsjahr 2018 verfügt der Markt Großostheim in diesen Bereichen auch über gesonderte Rücklagenbestände aus Mehreinnahmen für Abschreibungen auf Wiederbeschaffungszeitwerte. Sie sind Folge des diesbezüglichen Gemeinderatsbeschlusses vom 10.11.2016, diese an Wiederbeschaffungszeitwerten orientierte (höhere) Abschreibungsbasis ab 01.01.2017 anzuwenden. Der voraussichtliche Rücklagenstand aus diesen Einnahmen zu Beginn des Haushaltsjahres 2024 liegt wegen notwendiger vorzeitiger Inanspruchnahmen nur noch bei 36.159 € (Wasser) und 236.663 € (Kanal). Diese Mittel dienen zweckgebunden der Stabilisierung der Gebührenhöhe und haushaltstechnisch mindern sie bei ihrem Einsatz in den Folgejahren absehbar notwendige Darlehensaufnahmen. Aktuell entspricht die noch vorhandene Höhe und prognostizierte Entwicklung dieser Rücklagenstände nicht mehr den kalkulatorischen Erfordernissen.

Im vergangenen Haushaltsjahr erfolgten auch Anpassungen bei den Kinderbetreuungs- und Grabnutzungsgebühren sowie bei den Gebührentatbeständen für die Anmietung gemeindlicher Sportstätten. Im letzteren Bereich war eine Überarbeitung der Gebührenstruktur zur Neuordnung des Verteilungsmaßstabes an Hand der Hallengrößen bzw. Hallenteilen notwendig. Die Grabnutzungsgebühren waren neu zu berechnen, da durch die Einführung der Bestattungsart in Form eines Urnengartens die Berechnungsgrundlagen insgesamt neu ermittelt und bewertet werden mussten. Bei den Kinderbetreuungseinrichtungen ergab sich durch die allgemeine Kostenentwicklung ein Anpassungsbedarf. In allen drei vorgenannten Bereichen hatte dies entsprechende Gebührenanhebungen zur Folge.

Der Ansatz für die vertraglich vereinbarte Kostenbeteiligung der Gemeinde Schaafheim am Betrieb der gemeindlichen Kläranlage und der gemeinsam genutzten Abwasserstränge berücksichtigt Abschlagszahlungen in Höhe von 80,0 T € pro Quartal und die erfahrungsgemäß noch zu leistende Schlusszahlung. Daneben sind hier Personalkostenzuschüsse für Kindergärten/Betreuungseinrichtungen sowie Veräußerungserlöse, Mieten und Umsatzsteuererstattungen enthalten.

Die in früheren Jahren betriebene Ausweitung des Betreuungsangebotes insbesondere im Krippenbereich und die nach wie vor hohe Inanspruchnahme von Buchungszeiten führen zu den in 2024 erwarteten Einnahmen aus Betriebskostenzuschüssen des Landes nach dem BayKiBiG. Sie belaufen sich gemäß den aktuellen Buchungsprognosen für das laufende Betreuungsjahr auf rd. 4.600,0 T €. Sie spiegeln die nach wie vor anhaltende hohe Nachfrage nach

Betreuungsplätzen wider. Bei annähernd gleicher Bevölkerungs- und Geburtenzahl werden die gemeindlichen Betreuungseinrichtungen für Kinder tendenziell zu einem früheren Zeitpunkt und infolgedessen bis zur Einschulung in Anspruch genommen. So liegt das „Regeleintrittsalter“ zwischenzeitlich bei rd. 2 Jahren während die Einrichtungen in früheren Jahren erst ab einem Kindesalter gebucht wurden. Im Haushaltsvollzug kann hier mit Mehreinnahmen gerechnet werden, da der Markt Großostheim die Anwendung des erhöhten Gewichtungsfaktors für Kinder, die in den Einrichtungen das dritte Lebensjahr vollenden, für die restliche Dauer des Betreuungsjahres gem. § 26 BayKiBiG erklärt hat. Dies hat allerdings auch in erster Linie erhöhte Personalaufwendungen zur Sicherstellung des verbesserten Betreuungsschlüssels zur Folge (vgl. Gruppierung 4 – Personalkosten).

Für die Betreuungseinrichtungen im Gemeindegebiet, die von Freien Trägern betrieben werden, sind diese Einnahmen der Landeszuweisung zusammen mit dem gesetzlich festgelegten Kommunalanteil an den jeweiligen Träger weiterzuleiten (Verbuchung unter Gruppierungsziffer 7).

2 – sonstige Finanzaufweisungen:

	Haushaltsstelle	RE 2022	Ansatz 2023	Ansatz 2024
Konzessionsabgaben (egoh GmbH Co.KG)	XXXX/2200	461.998,51	430.000	430.000
Zinseinnahmen	XXXX/20XX	0,00	140.500	255.400
Kalkulatorische Einnahmen				
Abschreibungen	xxxxx/2700	980.951,50	945.600	949.600
	XXXXX/2720	655.835,22	656.000	981.000
Verzinsung des Anlagekapitals	91510/2750	195.026,97	189.700	192.700

Mit den Konzessionsabgaben wird die Benutzung der gemeindlichen Verkehrswege für Versorgungsleitungen und die Einräumung der Versorgungszuständigkeit an einen Energieversorger abgegolten. Zinseinnahmen aus der Geldanlage der allgemeinen Rücklagemittel und des Kassenbestandes können wegen des sich zwischenzeitlich geänderten allgemeinen Zinsniveaus wieder erwartet werden.

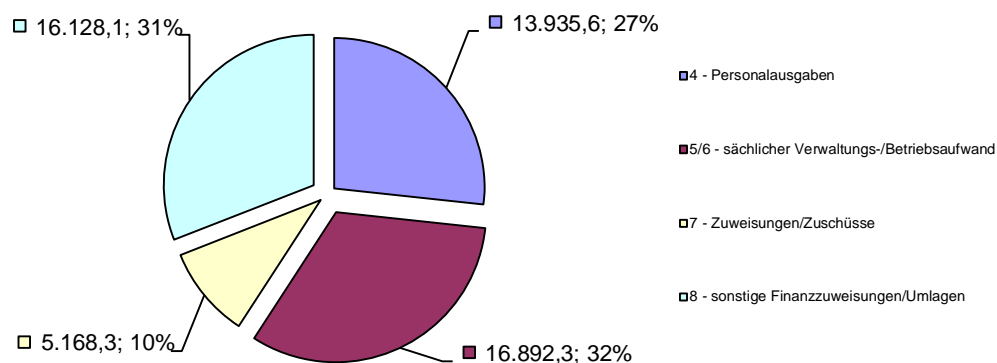
Mit den kalkulatorischen Kosten/Einnahmen sollen im Haushalt zum Einen der periodische Werteverzehr des Anlagevermögens, das in den kostenrechnenden Einrichtungen vorhanden ist, verdeutlicht und zum Anderen die Refinanzierung der mit allgemeinen Finanzmitteln im Vermögenshaushalt früher getätigten Investitionen durch Gebühreneinnahmen abgebildet werden. Die Ausgaben hierfür werden jeder einzelnen kostenrechnenden Einrichtung (UA 70000, UA 71810, UA 75000, UA 75100 und UA 81510) belastet, die Gesamtsumme zentral im UA 91510 bzw. für

erzielte Mehrerlöse aus der Abschreibung auf Wiederbeschaffungszeitwerten in den jeweiligen Unterabschnitten vereinnahmt und somit der allgemeinen Finanzwirtschaft wieder zugänglich gemacht. Die Höhe der kalkulatorischen Abschreibungen hat seine Ursache in der Fertigstellung und Aktivierung mehrerer kostenträchtiger Investitionsmaßnahmen in den vergangenen Jahren. Hier sind insbesondere zu nennen der Austausch der Entwässerungseinrichtung und Wasserleitungen im Rahmen der Bachstraßensanierung. Mit Beschluss vom 10.11.2016 zur damaligen Gebührenkalkulation legte der Gemeinderat die Verzinsung des Anlagekapitals ab 2017 auf 1 v.H. fest. Im Rahmen einer Überprüfung zur Auskömmlichkeit der aktuellen Gebührenkalkulation (vgl. Ziffer 1) wird auch über die Angemessenheit des kalkulatorischen Zinssatzes zu befinden sein.

Die Ausgaben des Verwaltungshaushaltes gliedern sich wie folgt:

Ausgaben in T €	RE-2022	HH-2023	HH-2024	Prozent
4 - Personalausgaben	11.895,1	12.975,3	13.935,6	26,74%
5/6 - sächlicher Verwaltungs-/Betriebsaufwand	14.071,4	16.710,2	16.892,3	32,41%
7 - Zuweisungen/Zuschüsse	4.873,2	5.362,2	5.168,3	9,92%
8 - sonstige Finanzaufweisungen/Umlagen	19.608,9	13.899,8	16.128,1	30,94%
<i>enth. Zuf. z. VMH</i>	8.310,9	1.561,3	2.319,3	
<i>davon zum Gebührenaussgleich/WBZW/ATZ</i>	62,7	85,4	342,0	
<i>davon für Umlageverpflichtungen</i>	2.461,0	0,0	0,0	
Summe:	50.448,6	48.947,5	52.124,3	100,00%

A-VWH nach Gruppen



Die wesentlichen Ausgabegruppen mit ihren größten Positionen im Einzelnen:

4 – Personalausgaben:

Deckungskreis	RE 2022	Ansatz 2023	Ansatz 2024
1	11.895.078,55	12.975.300	13.935.600

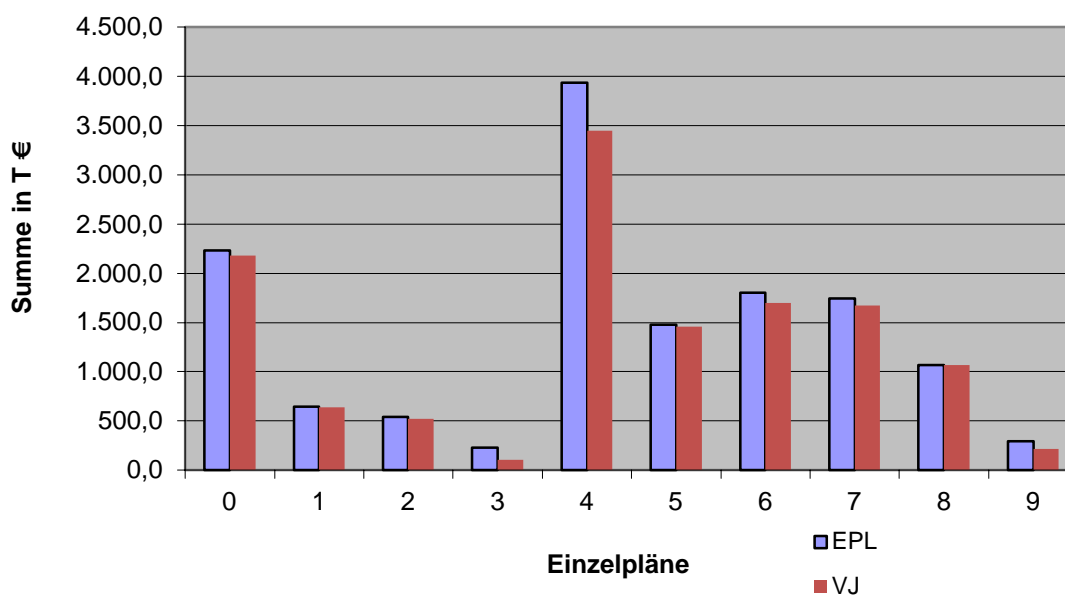
Beim Personalkostenansatz wurde die für 2024 deutliche Tarifierhöhung der Entgelte für Beschäftigte des öffentlichen Dienstes im Bereich des Verbandes Kommunaler Arbeitgeber (VKA) mit einem monatlichen Sockelbetrag von 200 € pro Vollbeschäftigten und einer darauf aufbauenden weiteren 5,5 v.H. Tariflohnerhöhung berücksichtigt. Dies entspricht je nach Gehaltsgruppe einer auf Jahressicht bezogenen Anpassung der Vergütungen von bis zu 10 v.H.. Ferner sind Kostensteigerungen in Folge von tariflich bedingten Höhergruppierungen sowie von tariflichen Vorrückungen berücksichtigt.

Die zur Begrenzung von Personalausgaben im Stellenplan 2024 vorgenommene Stellenreduzierung im Sachbereich Bautechnik für eine (befristete) Überwachungstätigkeiten im Rahmen des geplanten Glasfaserausbau wurden durch notwendige Neuausweisungen für erforderliches Betreuungspersonal einer neuen Kinderkrippe faktisch wieder zunichte gemacht. Insgesamt ergeben sich gegenüber dem Vorjahr Personalmehrkosten von rd. 1.000,0 T €. Auch wenn dies maßgeblich dem letzten Tarifabschluss geschuldet ist, werden sich die Personalkosten des Marktes je nach künftigen Lohnerhöhung um mindestens 250,0 T € bis 300,0 T € pro Jahr erhöhen. Nicht zuletzt zeigen sich in der Höhe des Personalkostenaufwandes hier die Auswirkungen der in Vorjahren personalwirksamen Entscheidungen zum Stellenplan.

Als Deckungsreserve für unvorhergesehene Personalausgaben und für die Auszahlung der gemäß Tarifvertrag geforderten leistungsabhängigen Entgeltbestandteile nach § 18 TVöD ist im Einzelplan 9 unter Haushaltsstelle 91410/4700 ein Betrag in Höhe von 50.000 € für personalbedingte Mehrausgaben (z.B. durch Arbeitszeitanpassungen oder höhere Tarifabschlüsse als geplant) und 140.000 € für die Umsetzung der leistungsorientierten Bezahlung vorgesehen. Ferner enthalten sind zusätzliche freiwillige Personalleistungen im Sinne des § 18 a TVöD in Höhe von 81.000 €, die der Gemeinderat zur Steigerung der Arbeitsplatzattraktivität in der Gemeindeverwaltung bewilligt hat. Hierzu zählen u.a. Maßnahmen zur Gesundheitsvorsorge und Sportförderung, die Teilnahme am Bikeleasing oder die Gewährung von Mobilitätzuschüssen oder Betriebszugehörigkeitsboni.

Der personalintensivste Bereich der Gemeindeverwaltung befindet sich in den Betreuungseinrichtungen für Kinder und Jugendliche mit einem Kostenanteil von rd. 28,0 v.H., gefolgt von der allgemeinen Verwaltung im Rathaus mit rd. 16,0 v.H. und den Infrastruktureinrichtungen Kläranlage, Bauhof (Einzelplan 7) sowie Grün- und Baumpflege (Einzelplan 5) sowie Bautechnik mit Bauverwaltung (Einzelplan 6) mit Werten von jeweils rd. 12,0 v.H. bzw. 10,6 v.H..

Personalausgaben-Verwaltungszweig	EPL	in T €	Anteil in %	VJ
Allg. Verwaltung	0	2.233,0	15,99%	2.176,0
Öffentl. Sicherheit u. Ordnung	1	647,0	4,63%	642,0
Schulen	2	544,0	3,90%	521,0
Kultur, Heimatpflege	3	227,0	1,63%	104,0
Soziale Sicherung (KiGa, Spielplätze Jugendpflege)	4	3.933,0	28,16%	3.446,0
Gesundheit, Sport, Erholung (Grünpflege)	5	1.475,0	10,56%	1.460,0
Bau-, Wohnungswesen, Verkehr (Bauhof, Kläranlage)	6	1.800,0	12,89%	1.697,0
Öffentl. Einr., Wirtschaftsf.	7	1.743,0	12,48%	1.672,0
Wirtsch. Unternehmen, Grundverm.	8	1.070,0	7,66%	1.065,0
Allg. Finanzwirtschaft	9	294,0	2,11%	215,0
		13.966,0	100,00%	12.998,0

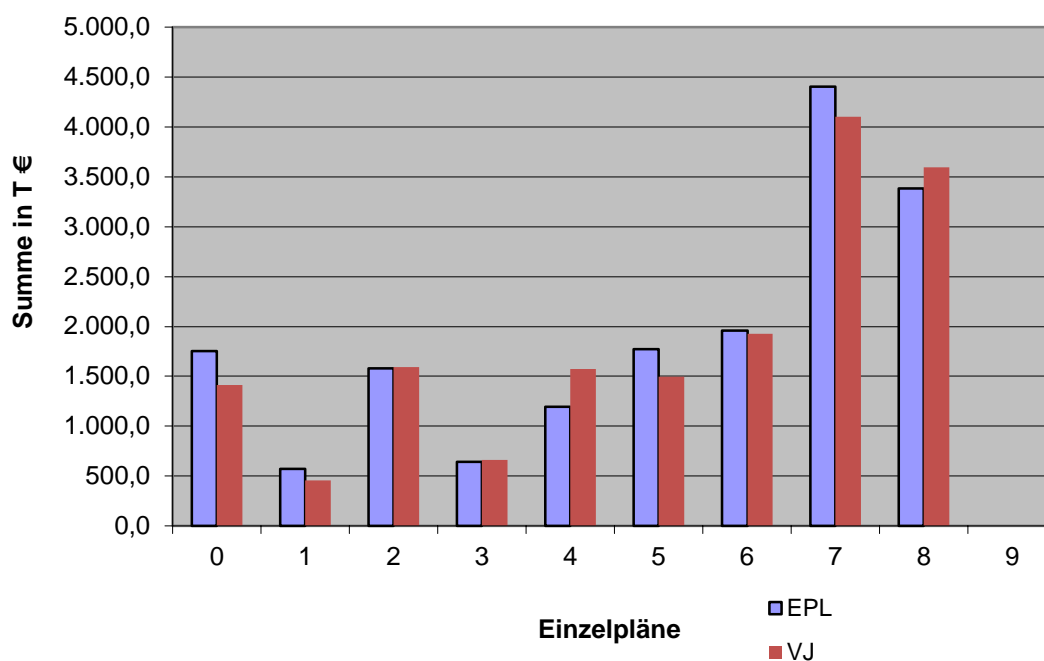


5/6 -Sächlicher Verwaltungs- und Betriebsaufwand:

Der sächliche Verwaltungs- und Betriebsaufwand ist in den Verwaltungszweigen der Einzelpläne 7 und 8 am größten, da hier u.a. auch die kostenrechnenden Einrichtungen der Abwasserbeseitigung und Wasserversorgung mit ihren kalkulatorischen Kosten besonders zum Tragen kommen. Ebenso hervorzuheben sind die vorgesehenen Ausgaben für den baulichen Unterhaltungsaufwand an gemeindlichen Straßen, Gebäuden und Grundstücken, die sich insgesamt auf rd. 4.097,0 T € belaufen. Notwendige Unterhaltsarbeiten an Spielplätzen, Sportanlagen, Freibad und Welzbachhalle mit zusammen 714,8 T € sind hier ebenso berücksichtigt wie erforderliche Unterhaltsaufwendungen für Ortsstraßen einschließlich Brücken (844,0 T €) sowie der Leitungsnetze für Abwasser und Wasser mit zusammen 543,0 T €

Daneben enthalten die Ansätze die sonstigen laufenden Betriebsaufwendungen der gemeindlichen Einrichtungen für Strom- und Energiekosten, Mieten und Pachten, über Kosten des Fahrzeugunterhalts bis hin zu Kosten für Dienstleistungen Dritter (Planungsleistungen, Beratungshonorar u.ä.).

Sächl. Aufwand - Verwaltungszweig	EPL	in T €	Anteil in %	VJ
Allg. Verwaltung	0	1.754,0	10,17%	1.412,0
Öffentl. Sicherheit u. Ordnung	1	568,0	3,29%	454,0
Schulen	2	1.581,0	9,16%	1.594,0
Kultur, Heimatpflege	3	642,0	3,72%	661,0
Soziale Sicherung (KiGa, Spielplätze Jugendpflege)	4	1.194,0	6,92%	1.572,0
Gesundheit, Sport, Erholung (Grünpflege)	5	1.770,0	10,26%	1.497,0
Bau-, Wohnungswesen, Verkehr (Bauhof, Kläranlage)	6	1.959,0	11,36%	1.929,0
Öffentl. Einr., Wirtschaftsf.	7	4.401,0	25,51%	4.099,0
Wirtsch. Unternehmen, Grundverm.	8	3.383,0	19,61%	3.596,0
Allg. Finanzwirtschaft	9		0,00%	
		17.252,0	100,00%	16.814,0



7 – Zuweisungen/Zuschüsse:

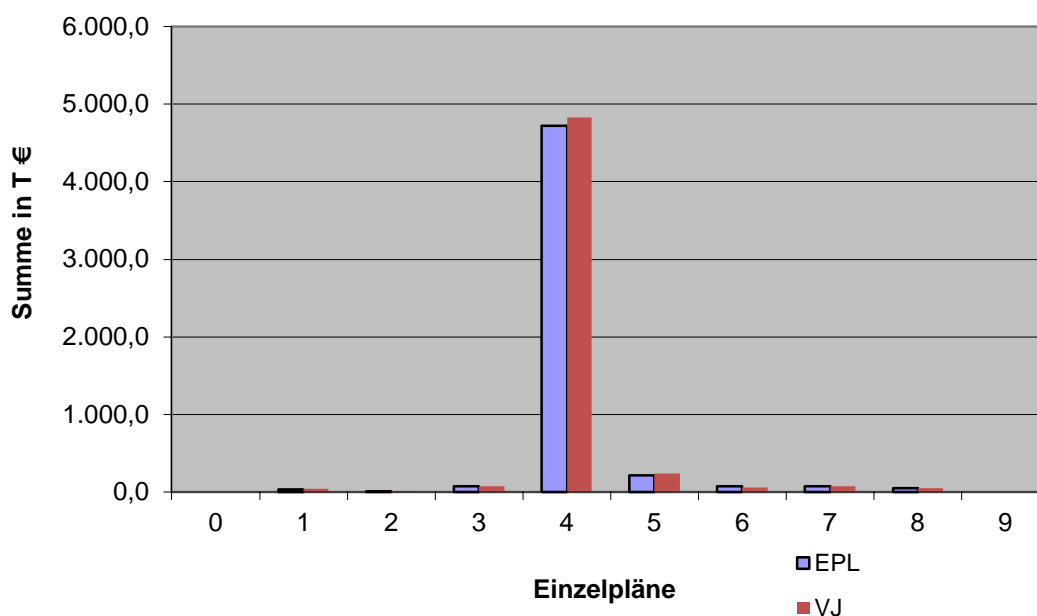
	Haushaltsstelle	RE 2022	Ansatz 2023	Ansatz 2024
Personal- und Sachkosten- zuschüsse an Vereine/Einrichtungen zur Schülerbetreuung	21362/7099	7.000,00	8.000	8.000
Personal- und Sachkosten- zuschüsse an nichtgemeindliche Kinderbetreuungseinrichtungen	464xx/7099	4.274.845,95	4.741.200	3.952.900
Vereinszuschüsse	55000/7093	155.877,52	211.000	186.000

Bei der Ausgabeart 7 (Zuweisungen/Zuschüsse) fallen besonders im Einzelplan 4 die Personal- und Sachkostenzuschüsse an die nichtgemeindlichen Kindergärten in freigemeinnütziger Trägerschaft gemäß den Bestimmungen des Bayerischen Kindergartengesetzes ins Gewicht. Diese beinhalten gemäß dem Bruttoprinzip sowohl den durchzuleitenden Anteil der vom Land zu tragenden Kostenanteile entsprechend Gruppierungsziffer 1 als auch den von den Kommunen zu tragenden Finanzierungsanteil. Darüber hinaus werden hier die Betriebskostendefizite der freien Einrichtungsträger nachgewiesen, die der Markt Großostheim als freiwillige Leistung übernimmt. Grundlage zur Übernahme dieser Kosten sind bestehende Interessenabwägungen des Gemeinderates andernfalls diese Einrichtungen als gemeindlicher Träger in eigener Verantwortung weiterführen zu müssen. Durch den Betriebsübergang des bisherigen Betreuungsvereins GO-Mit e.V. auf einen zum 01.01.2024 neu gegründeten Eigenbetrieb des Marktes Großostheim, werden die für diese Einrichtungen zu leistenden Betriebskostenzuschüsse künftig auf einer gesonderten Buchungsstelle (Gruppierungsziffer 7150 – Zuweisungen für kommunale Sonderrechnungen) nachgewiesen.

Im Einzelplan 2 werden die finanziellen Aufwendungen zur Unterstützung der schulischen Nachmittagsbetreuung McOustem an der Mittelschule Großostheim nachgewiesen. Diese haben sich durch den Ausweis der Mittelschule als offene Ganztagschule auf den zu erwartenden Betrag zum Defizitausgleich an den Träger verringert, da die erforderlichen Betreuungskosten mit diesem Konzept grundsätzlich vom Land getragen werden. Die Kommunen beteiligen sich im Wege einer Kofinanzierung gegenüber dem Land (Gruppierungsart 6) mit einem Betrag von 6.422 € pro Klasse, die als Ganztagsklasse geführt wird. Für 2024 sind in der Großostheimer Mittelschule 5 Gruppen anerkannt, die einen einem kommunalen Mitfinanzierungsaufwand von 33.000 € auslösen.

Daran schließen sich freiwillige Zuschüsse an die Großostheimer Vereine im Einzelplan 5 an. Sie sehen ein gegenüber dem Vorjahr ein gleichbleibendes Gesamtvolumen für die laufende, nicht investive Bezuschussung von Vereinstätigkeiten mit jährlich 186,0 T € vor. Im Vorjahr wurde zur Abmilderung der Belastungen aus Energiepreissteigerungen eine einmalige Erhöhung der Zuschusssumme bewilligt. Dessen ungeachtet stellt der Markt Großostheim umfangreiche gemeindliche (Sport-) Einrichtungen zur Verfügung, ohne auf einen vollen Kostenausgleich zu bestehen. Die mit der Nutzung verbundenen Mieten und/oder Gebühren liegen trotz stetig gestiegener Nebenkosten weiterhin auf einem sehr niedrigen Niveau.

Zuschüsse - Verwaltungszweig	EPL	in T €	Anteil in %	VJ
Allg. Verwaltung	0	0,0	0,00%	0,0
Öffentl. Sicherheit u. Ordnung	1	32,0	0,61%	36,0
Schulen	2	9,0	0,17%	9,0
Kultur, Heimatpflege	3	69,0	1,32%	74,0
Soziale Sicherung (KiGa, Spielplätze Jugendpflege)	4	4.724,0	90,05%	4.830,0
Gesundheit, Sport, Erholung (Vereine)	5	216,0	4,12%	240,0
Bau-, Wohnungswesen, Verkehr (Bauhof, Kläranlage)	6	75,0	1,43%	55,0
Öffentl. Einr., Wirtschaftsf.	7	76,0	1,45%	76,0
Wirtsch. Unternehmen, Grundverm.	8	45,0	0,86%	45,0
Allg. Finanzwirtschaft	9	0,0	0,00%	0,0
		5.246,0	100,00%	5.365,0



8 – Sonstige Finanzaufweisungen (Umlagen):

	Haushaltsstelle	RE 2022	Ansatz 2023	Ansatz 2024
Gewerbesteuerumlage	90000/8100	1.751.338,00	1.340.000	1.340.000
Kreisumlage	90000/8321	9.529.969,00	10.946.300	12.417.000

Die sonstigen vom Markt Großostheim zu leistenden Finanzaufweisungen betreffen die gesetzlich geregelten Umlagepflichten zur Gewerbesteuer und Kreisumlage. Die Steuerkraft für 2024 beträgt 26.251.412 € (entspricht 1.606,38 €/Einwohner) und die Umlagekraft liegt unter Berücksichtigung von 80 v.H. der im Vorjahr empfangenen Schlüsselzuweisungen bei 26.418.894 €. Hiermit verbunden ist im Haushalt eine Zahlungspflicht für die Kreisumlage in Höhe von rd. 12.417,0 T €. Dieser Ansatz liegt auf Grund des neuen Kreisumlagensatzes von 47,0 v.H. um rd. 600,0 T € höher als der bei einem unveränderten Hebesatz an den Landkreis zu entrichtende Betrag (11.809,2 T €). Die Höhe der Gewerbesteuerumlage richtet sich nach den tatsächlichen Ist-Einnahmen des laufenden Haushaltsjahres. Im Haushalt 2024 errechnet sie sich grundsätzlich mit einem Wert von 1.340,0 T €.

Zuführungen an den oder vom Vermögenshaushalt:

	Haushaltsstelle	RE 2022	Ansatz 2023	Ansatz 2024
Zuführung an den VMH	xxxxx/8600	8.310.953,66	1.561.300	2.319.300
<i>davon für Res.Umlageverpfl.</i>		<i>1.585.000,00</i>	<i>0</i>	
<i>davon für Gebührengl/WBZW/ATZ</i>		<i>62.817,94</i>	<i>85.400</i>	<i>342.000</i>
<i>bereinigt</i>		<i>6.663.135,72</i>	<i>1.475.900</i>	<i>1.977.300</i>
Zuführung vom VMH	91610/2800	2.063.662,16	1.656.500	2.510.100
<i>davon aus Res. Umlageverpfl.</i>		<i>1.405.000,00</i>	<i>1.585.000</i>	<i>2.461.000</i>
<i>davon für Gebührengl/WBZW/ATZ</i>		<i>658.662,16</i>	<i>71.500</i>	<i>49.100</i>
<i>bereinigt</i>		<i>0,00</i>	<i>0</i>	<i>0</i>

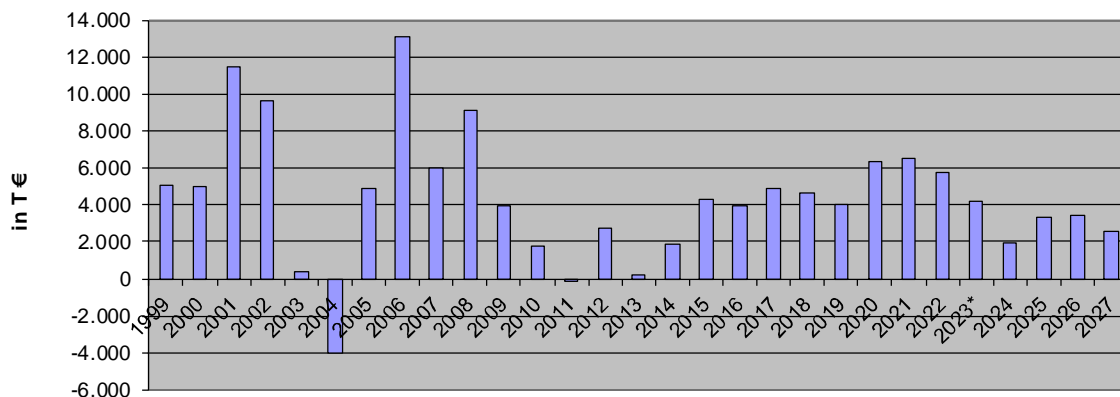
Der Verwaltungshaushalt 2024 weist mit effektiv 1.997,3 T € einen deutlichen Überschuss als Zuführung zum Vermögenshaushalt aus. Dies ist vor allem den vorgenommenen Steueranpassungen zu verdanken, ohne die die gesetzlichen Vorgaben zur Mindestzuführung in Höhe der planmäßigen Tilgung in 2024 nicht hätten gewährleistet werden können. Diese beläuft sich aus den Bestandskrediten auf 400,0 T € p.a.; ohne eine Hebesatzerhöhung läge die Zuführung nur in Höhe von lediglich 146.400 €, nicht genug, um einen genehmigungsfähigen Haushalt zu verabschieden.

Weitere Überschüsse, z.B. aus kalkulatorisch erwarteten Mehrerlöse der höheren Abschreibungsbasis bei den Wasser- und Kanalgebühren können nur noch für den

Teilhaushalt der Entwässerungseinrichtung mit 313,1 T € erwartet werden. Dieser entspricht allerdings auf Grund der aktuellen Gebührenbasis ebenfalls nicht mehr dem kalkulatorisch erforderlichen Überschuss von 767,8 T €. Bei der Wasserversorgungseinrichtung wird dieser Abschreibungswert mit 213,2 T € überhaupt nicht erreicht. Nach den derzeitigen Planerwartungen und der gegebenen Kostenstruktur ist in diesen beiden Teileinrichtungen daher ein offenkundiger Anpassungsbedarf gegeben. Zusätzlich erfordern Verpflichtungen aus bestehenden Altersteilzeitverhältnissen für künftige Vergütungsansprüche in den Freizeitphasen Mittelreservierungen in Höhe von 28,9 T €.

Aus dem Vermögenshaushalt werden dem Verwaltungshaushalt aufzulösende Rücklagemittel zugeführt für Kreisumlageverpflichtungen (2.461,0 T €). Weitere Zuführungen sind für den Ausgleich von Altersteilzeitverpflichtungen geplant (49,1 T €).

Effektive Zuführungen zum VMH



Jahr	Ertrag	grundt		zusätzliche Zuflüsse (Ertragsüberschüsse) für					
				Freizeithilfen	AZS/BVND	SGF/erd	SGF/BVVK	SGF/Ver	SGF/BVWV
1999	5089000	5089000	5089						
2000	4992431	4993000	4993						
2001	11493404	11493000	11493						
2002	9662813	9662000	9662						
2003	3503979	3500000	350			248142		308786	
2004	-4045282	-4045000	-4045			-169048		285808	
2005	4891534	4891000	4891			280114		-117460	
2006	13106428	13106000	13106			-323606		3319075	
2007	5975716	5976000	5976			-131886		2222177	
2008	9111490	9111000	9111	650000	2513562	-197948		-350048	
2009	3936382	3937000	3937	00	291229	-33942		00	
2010	1753713	1753000	1753	-64200	832931	-82923		00	
2011	-109516	-104000	-104	00	-219605	-57512		00	
2012	2746028	2746000	2746	157200	-412032	54454		00	
2013	2513806	251000	251	00	-910870	-360342		00	
2014	1820992	1820000	1820	-116000	00	00		00	
2015	4273087	4273000	4273	60000	1916295	00		48059	
2016	3920303	3920000	3920	28000	-976386	00		2919515	
2017	4903815	4904000	4904	30000	-118838	00	42453	98905	108883
2018	4661962	4661000	4661	33000	-43693	201990	42223	194801	674233
2019	404982	4045000	4045	29000	36213	31354	42282	-47877	811715
2020	6397314	6398000	6398	70000	808527	-263631	58592	-328214	152671
2021	6568903	6567000	6567	69000	574026	-81921	355406	-907963	52800
2022	5787137	5787000	5787	-145000	-11092	00	-304836	00	-294662
2023	423000	423000	4230	-10000	-2000	00	-9000	00	-37500
2024	197300	197000	1977	-26000	-2000	00	36000	00	00
2025	336290	336300	3363	-8000	-11000	00	35000	00	00
2026	338200	338200	3382	00	2900	00	37300	00	00
2027	259700	259300	2593	00	-3800	00	37500	00	00

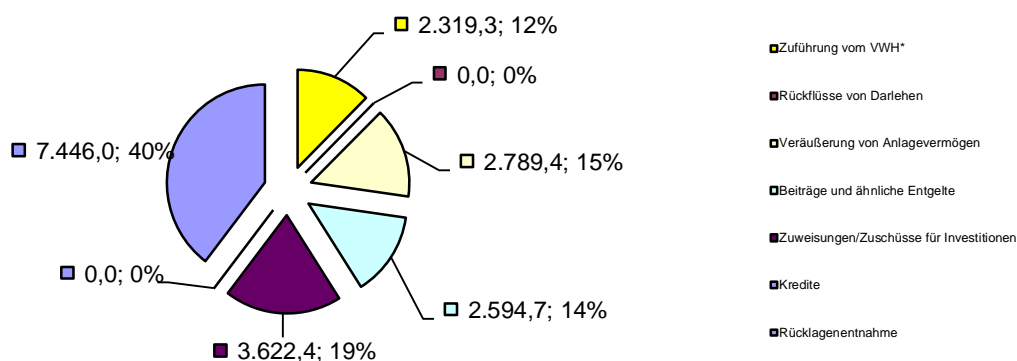
Vermögenshaushalt 2024

Der Vermögenshaushalt enthält die vermögenswirksamen Finanzvorfälle und somit die Einnahmen und Ausgaben aus der Veränderung des Anlagevermögens. Es werden dort die Aufwendungen für Investitionen und Investitionsförderungsmaßnahmen veranschlagt.

Die Einnahmen des Vermögenshaushaltes gliedern sich wie folgt:

Einnahmen in T €	RE-2022	HH-2023	HH-2024	Prozent
Zuführung vom VWH*	8.310,9	1.561,3	2.319,3	12,36%
Rückflüsse von Darlehen	0,0	0,0	0,0	0,00%
Veräußerung von Anlagevermögen	473,6	2.767,4	2.789,4	14,86%
Beiträge und ähnliche Entgelte	72,9	2.140,0	2.594,7	13,82%
Zuweisungen/Zuschüsse für Investitionen	1.653,2	2.997,8	3.622,4	19,30%
Kredite	0,0	0,0	0,0	0,00%
Rücklagenentnahme	2.891,6	6.891,6	7.446,0	39,67%
<i>davon aus SO-R Gebührenaussgleich/WBZW/ATZ</i>	<i>1.486,7</i>	<i>1.401,5</i>	<i>49,1</i>	
<i>davon für Umlageverpflichtungen</i>	<i>1.405,0</i>	<i>1.585,0</i>	<i>2.461,0</i>	
Summe:	13.402,2	16.358,1	18.771,8	100,00%

E-VMH nach Gruppen



Der Vermögenshaushalt 2024 kann ohne die Inanspruchnahme von Krediten ausgeglichen werden. Den weitaus größten Deckungsbeitrag leisten allgemeine Finanzmittel in Form von Rücklagenentnahmen und Zuführungsbetrag aus dem Verwaltungshaushalt (zusammen 9.765,3 T € mithin rd. 52,0 v.H.).

Veräußerungserlöse aus Anlagevermögen verbunden mit erwarteten Beitragseinnahmen in einer Gesamtsumme von rd. 5.384,1 T € machen rd. 28,6 v.H. der Gesamteinnahmen aus. Den weitaus größten Anteil hieran haben Grundstücksverkäufe in den Baugebieten „Am Holzweg“ in Pflaumheim sowie „An

der Hauptstraße“ und „Altes Sägewerk“ im Ortsteil Wenigumstadt. Durch die am 01.02.2024 durch den Gemeinderat verabschiedeten Vergaberichtlinien zum Grunderwerb im Einheimischenmodell für die Bauplätze in Wenigumstadt kann in diesem Jahr mit einem kurzfristigen Abverkauf der Flächen gerechnet werden. Mit dem ebenfalls geplanten zeitnahen Abschluss des Bauleitverfahrens in Pflaumheim im Laufe des Sommers diesen Jahres können die zahlungswirksamen Voraussetzungen für bereits in 07/2022 beurkundete Verträge mit den dortigen Eigentümern geschaffen werden. In diesen wurden zur Realisierung des Baugebiets die Modalitäten eines privaten Umlegungsverfahrens, gewünschte Zuteilungsberechtigungen für Bauwillige und die Abwicklung der Zahlungsmodalitäten verbindlich geregelt.

Als Fälligkeitsvoraussetzung zu den Kaufpreisabwicklungen ist in den Verträgen der entsprechende Satzungsbeschluss für den Bebauungsplan als aufschiebende Bedingung festgelegt und verbindlich.

Ferner sind noch Beitragseinnahmen aus Spitzabrechnungen gegenüber dem Land Bayern für bereits abgeschlossene Straßenausbaubeitragsmaßnahmen erwartet. Sie sind mit einem Betrag von 2.403,0 T € enthalten. Mit der Änderung des Kommunalabgabengesetzes zur rückwirkenden Abschaffung der Straßenausbaubeiträge im Jahr 2018 hat der Gesetzgeber eine entsprechende Erstattungsregelung für diese Altfälle vorgesehen. Hier ist in erster Linie die noch ausstehende beitragsrechtliche Abwicklung der Ausbaumaßnahme Bachstraße gegenüber der Regierung zu nennen. Für den künftigen Ersatz entgangener Beitragseinnahmen sieht die in diesem Zusammenhang eingeführte pauschale Erstattungsleistung im Rahmen des Finanzausgleichsgesetzes (FAG) eine jährliche Landeszuweisung bei Gruppierungsziffer 36 (Zuweisungen) vor. Diese deckt jedoch mit einer für 2024 errechneten Höhe von rd. 125,0 T € bei Weitem nicht den Beitragsausfall, der bei künftigen, früher beitragspflichtigen Sanierungsmaßnahmen zu erwarten sein wird.

An Landeszuwendungen werden insbesondere für die Sanierung der Mittelschule noch weiteren Bewilligungsraten in Höhe von rd. 2.000,0 T € und für Maßnahmen zu Errichtung einer Hortbetreuung an der Grundschule Pflaumheim rd. 300,0 T € erwartet.

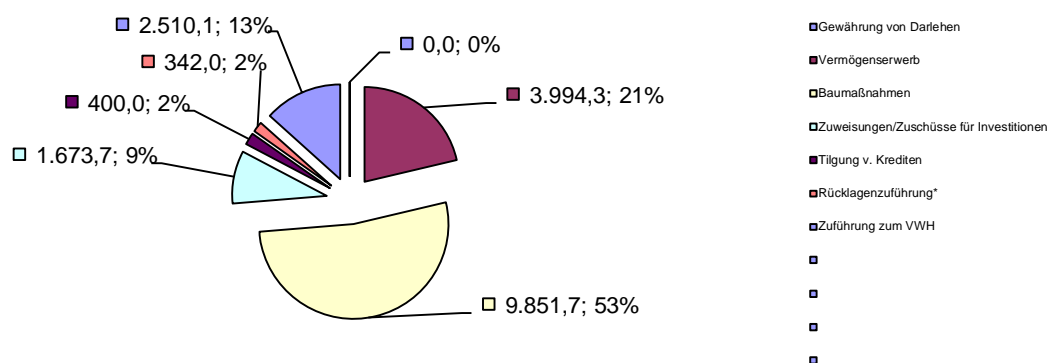
Die ausgewiesene Rücklagenentnahme mit insgesamt 7.396,9 T € beinhaltet neben den an den Verwaltungshaushalt weiterverrechneten Mitteln zum Ausgleich von Umlage- und Altersteilzeitverpflichtungen (2.461,0 T € und 49,1 T €) eine Entnahme aus der allgemeinen Rücklage von 4.935,9 T €. Sonstige Rücklagenmittel beispielsweise aus erzielten Mehrerlösen von Abschreibungen auf Wiederbeschaffungszeitwerten bei der Entwässerungs- oder

Wasserversorgungseinrichtung sind nicht vorgesehen bzw. wegen nicht mehr vorhandener Bestände nicht möglich.

Die Ausgaben des Vermögenshaushaltes gliedern sich wie folgt:

Ausgaben in T €	RE-2022	HH-2023	HH-2024	Prozent
Gewährung von Darlehen	0,0	0,0	0,0	0,00%
Vermögenserwerb	1.732,0	3.680,5	3.994,3	21,28%
Baumaßnahmen	4.718,6	7.455,7	9.851,7	52,48%
Zuweisungen/Zuschüsse für Investitionen	500,7	3.080,0	1.673,7	8,92%
Tilgung v. Krediten	400,0	400,0	400,0	2,13%
Rücklagenzuführung*	3.987,2	85,4	342,0	1,82%
Zuführung zum VWH	2.063,7	1.656,5	2.510,1	13,37%
<i>davon zum Gebührenaussgleich/WBZW/ATZ</i>	<i>658,7</i>	<i>71,5</i>	<i>49,1</i>	
<i>davon für Umlageverpflichtungen</i>	<i>1.405,0</i>	<i>1.585,0</i>	<i>2.461,0</i>	
Summe:	13.402,2	16.358,1	18.771,8	100,00%

A-VMH nach Gruppen



Der Anteil der Bauausgaben an den Ausgaben des Vermögenshaushaltes beläuft sich auf rd. 53 v.H. (9.851,7 T €).

Die wesentlichen Ausgabegruppen für Investitionen ohne die Zuführung im Einzelnen:

Schulen:

GS Mühlstraße Neugestaltung Außenanlage	50.000 €
GS Pflaumheim Errichtung Hortbetreuung.....	1.448.700 €
MS Großostheim Sanierungsmaßnahme (BA 2).....	5.150.000 €

Kindergärten

KiGa Ringheim Neubau (Planung und Baubeginn).....	1.000.000 €
Freier Träger St. Sebastiani, San. Mehrzweckraum/Außenanlage	493.000 €

Sport-/Grünanlagen:

Sportförderung / Investitionszuschüsse Ortsvereine.....	43.400 €
Bachgaustadion: LED Flutlichtanlage.....	60.000 €

Städtebauliche Maßnahmen:

Förderprogramm Wohnen im Altort 60.000 €

Straßenbeleuchtung:

Konzeptionelle Erneuerung auf LED..... 162.000 €

Entwässerungsanlage:

Kanalsanierungen (Inliner) 750.000 €

Ern. betriebstechnische Anlagen Klärwerk 435.000 €

Recyclinghof:

Ersatz Bürocontainer..... 50.000 €

Friedhöfe:

Großostheim Parkfriedhof 42.000 €

Pflaumheim 145.000 €

PV-Anlagen:

Errichtung von Neuanlagen (Planung/Umsetzung)..... 125.000 €

Wasserwerk:

TWA Erneuerung Druckerhöhungsstation 60.000 €

Forst:

Lfd. Wiederbestockung Kalamität..... 60.000 €

Bebauter Grundbesitz:

Sanierung Marktplatz 4 (Grundlagenermittlung/Planung StBF)... 150.000 €

Gewerbegebiete/Baugebiete/Straßenbau:

<Keine Maßnahmen>

VermögenserwerbEDV/Rathaus:

Erweiterung VCI- und GIS-Server, Tausch Telephonsoftware,

lfd. Ersatz Hardware..... 140.500 €

Feuerwehr:

Digitale Schließanlage, Klimatisierungsanlage 58.000 €

Ausstattung:

Ern. Atemschutzsausrüstung, Prüfeinrichtung Notstromgenerator 40.900 €

Kinderbetreuung:

EB Mittagsinsel Stammkapital 250.000 €

EB Mittagsinsel Betriebs-/Geschäftsausstattung 50.300 €

KiKr Alte Post Ausstattung 33.000 €

Ortsstraßen/Winterdienst:

Räumausrüstung:

(Schneeschild /-bürste, Streuautomat mit Soleanlage) 95.000 €

Bauhof:

Fahrzeugbeschaffungen (Ersatz) 235.000 €

Energieversorgung:

Beteiligung Energiewerk AB 20.000 €

Wasserwerk:

Fahrzeugbeschaffungen (Ersatz) 50.000 €

sonstige Maßnahmen:

Grunderwerb (Tauschflächen, Bauerwartungsland)..... 412.500 €

Grundstücksankauf BG Holzweg.....2.701.000 €

Rücklagen

Die nach § 20 (2) KommHV vorgeschriebene Mindestrücklage in Höhe von 1 % der Ausgaben des Verwaltungshaushaltes nach dem Durchschnitt der drei dem Haushaltsjahr vorangehenden Jahre beläuft sich auf 492.292 €. Mit einem voraussichtlichen Bestand der allgemeinen Rücklage zu Beginn des Haushaltsjahres in Höhe von 8.906.222 € und einer vorgesehenen Entnahme von 7.396.900 € (davon 2.461.000 € für Umlageverpflichtungen) ist der geforderte Mindestrücklagebetrag nachgewiesen.

	Beginn 2023	Zuf. 2023 (+)	Entn. 2023 (-)	Beginn 2024	Zuf. 2024 (+)	Entn. 2024 (-)	Beginn 2025
1 Allgemeine Rücklage							
1.1 für Umlageverpflichtungen	4.046.000,00	484.000,00	1.585.000,00	2.945.000,00		2.461.000,00	484.000,00
1.2 Allgemeine Rücklage	6.811.222,38		850.000,00	5.961.222,38		4.935.900,00	1.025.322,38
1.9 Summe 1 und 2	10.857.222,38	484.000,00	2.435.000,00	8.906.222,38	0,00	7.396.900,00	1.509.322,38
2 Sonderrücklage							
2.1 SO-R Abwasser GebSchw.	0,00			0,00			0,00
2.2 SO-R WasserGebSchw	0,00			0,00			0,00
2.3 SO-R Abwasser ME-WBZW	1.193.663,49		957.000,00	236.663,49	313.100,00		549.763,49
2.4 SO-R Wasser ME-WBZW	73.659,41		37.500,00	36.159,41			36.159,41
2.5 SO-R TVöD	205.240,73	28.900,00	70.900,00	163.240,73	28.900,00	49.100,00	143.040,73
2.9 Summe 2	1.472.563,63	28.900,00	1.065.400,00	436.063,63	342.000,00	49.100,00	728.963,63
3 Summe 1 und 2	12.329.786,01	512.900,00	3.500.400,00	9.342.286,01	342.000,00	7.446.000,00	2.238.286,01

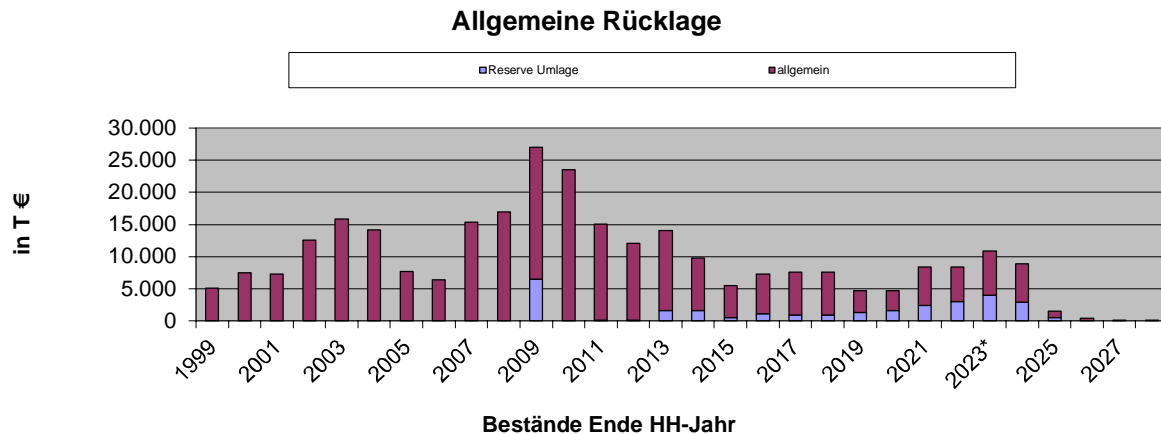
Die bis zum Haushaltsjahr 2021 vorhandenen Sonderrücklagen zum Ausgleich von Gebührenschwankungen bei den kostenrechnenden Einrichtung Entwässerung und Wasserversorgung sind zwischenzeitlich vollständig aufgelöst. Deren früheren Bestände wurden in den vorangegangenen Kalkulationen für beide Einrichtungen jeweils bestimmungsgemäß gebührenmindernd berücksichtigt. Der Bestand der seit 2017 gebildeten Rücklagen aus Mehreinnahmen für Abschreibungen auf Wiederbeschaffungszeitwerte beläuft sich zu Beginn des Haushaltsjahres 2024

voraussichtlich auf 236.663 € und 36.159 €.

Ferner nachgewiesen sind Sonderrücklagenmittel für Verpflichtungen aus bestehenden Altersteilzeitverhältnissen in Höhe von 163.240 €. Durch diese Mittel werden die durch Gehaltsverzicht in der Beschäftigungsphase erworbenen Ausgleichsansprüche der Mitarbeiter nachgewiesen und in deren Freizeitphase entsprechend aufgelöst.

Die Entwicklung der allgemeinen Rücklage zeigt, dass der Bestand insbesondere seit dem Jahr 2012 durch eine stetige und signifikante Entnahme bis zum Jahr 2019 ein vergleichsweise geringes Niveau von rd. 3.115,0 T € geführt wurde. Hieran werden der Beginn und die Durchführung der millionenschweren Kanal- und Straßensanierung in der Bachstraße signifikant deutlich. Gleichzeitig war es im Jahr 2019 u.a. wegen der begonnenen Generalsanierung der Mittelschule und der Restfinanzierung der Beteiligung an der Energienetzte Großostheim GmbH & Co. KG erforderlich, den Haushaltsausgleich mit der in diesem Haushaltsjahr ausgewiesenen Kreditermächtigung von 6.500,0 T € herzustellen. Dies geschah zunächst in der Form eines Haushaltseinnahmerestes, der im Folgejahr 2020 die tatsächliche Kreditaufnahme folgte. In Folge der insgesamt günstigen Rechnungsabschlüsse der Jahre 2020 und 2021 erreichte der Rücklagenstand wieder ein etwas besseres Niveau. Nach einer voraussichtlichen Entnahme in 2023 von rd. 850,0 T € reichen die Rücklagen voraussichtlich noch bis in das Jahr 2024 hinein, um den Haushaltsausgleich ohne weitere Kreditaufnahmen sicherstellen zu können. Ende 2025 liegt der Stand der allgemeinen Rücklage dann noch um rd. 413,1 T € über der geforderten Mindesthöhe (492,3 T €), in den darauffolgenden Jahren 2026 und 2027 ergibt sich keine nennenswert höherer Rücklagenstand mehr als die gesetzlich geforderte Mindestrücklage.

	gesamt	Mindestrücklage	Reserve Umlage	SO-R GebK	SO-R WBZWK	SO-R GebW	SO-R WBZW	SO-R ATZ	allgemein
1998	5.049.062,17								5.049.062,17
1999	7.467.201,42								7.467.201,42
2000	7.274.096,72	172.322,00							7.274.096,72
2001	12.558.345,26	186.400,00							12.558.345,26
2002	15.823.102,88	333.931,00							15.823.102,88
2003	14.206.580,80	278.024,00							14.206.580,80
2004	7.683.983,72	283.700,00							7.683.983,72
2005	6.325.655,74	262.814,00							6.325.655,74
2006	15.361.305,06	235.488,00							15.361.305,06
2007	16.958.645,28	288.480,00							16.958.645,28
2008	26.963.541,07	298.865,00	6.530.000,00						20.433.541,07
2009	23.468.482,34	327.669,00	0						23.468.482,34
2010	15.089.773,30	395.100,00	72.800,00						15.016.973,30
2011	12.021.717,66	381.207,00	72.800,00						11.948.917,66
2012	14.054.038,59	323.322,00	1.650.000,00						12.404.038,59
2013	9.756.741,15	304.760,00	1.650.000,00						8.106.741,15
2014	5.525.183,65	311.643,00	490.000,00	0,00	0,00	0,00	0,00	0,00	5.035.183,65
2015	7.557.419,50	316.844,00	1.140.000,00	0,00	0,00	48.045,84	0,00	191.692,95	6.177.680,71
2016	8.015.144,72	346.329,00	902.000,00	0,00	0,00	339.990,99	0,00	94.059,39	6.679.094,34
2017	8.699.131,48	397.822,00	937.000,00	0,00	462.405,30	436.831,53	120.808,83	82.175,81	6.659.910,01
2018	6.535.283,51	421.365,00	1.310.000,00	200.199,07	944.697,60	455.300,54	188.232,16	41.809,88	3.395.044,26
2019	7.134.711,46	421.775,00	1.601.000,00	234.484,52	1.426.985,62	406.541,77	272.408,32	77.934,22	3.115.357,01
2020	11.030.395,12	435.690,00	2.381.000,00	8.119,21	1.966.515,44	93.719,63	377.645,03	158.769,49	6.044.626,32
2021	11.234.256,97	443.286,00	2.990.000,00	0,00	2.322.089,50	0,00	358.025,93	216.259,75	5.347.881,79
2022	12.329.786,01	453.818,00	4.046.000,00	0,00	1.193.663,49	0,00	73.659,41	205.240,73	6.811.222,38
2023*	9.342.286,01	492.292,00	2.945.000,00	0,00	236.663,49	0,00	36.159,41	163.240,73	5.961.222,38
2024	2.730.578,01	492.292,00	484.000,00	0,00	549.763,49	0,00	36.159,41	143.040,73	1.025.322,38
2025	1.974.278,01	492.292,00	0,00	0,00	903.763,49	0,00	36.159,41	128.940,73	413.122,38
2026	2.079.578,01	492.292,00	0,00	0,00	1.251.063,49	0,00	36.159,41	157.840,73	142.222,38
2027	2.306.978,01	492.292,00	0,00	0,00	1.588.563,49	0,00	36.159,41	123.040,73	66.922,38



Vermögen des Marktes

Der nach § 75 KommHV geforderte Nachweis über das gemeindliche Vermögen in Form von Bestandsverzeichnissen ist geführt. Soweit es zur Berechnung von kalkulatorischen Kosten nach § 12 KommHV benötigt wird, ist das Vermögen auch wertmäßig erfasst.

Verschuldung

Der Haushaltsplan 2024 konnte zur Finanzierung von Investitionen und Investitionsfördermaßnahmen ohne Kreditaufnahmen aufgestellt werden.

Hierzu trägt zu einem Großteil bei, dass die Vergabe und Veräußerung von Bauplätzen in den neuen Baugebieten der Ortsteile Pflaumheim und Wenigumstadt größtenteils in diesem Jahr bewerkstelligt werden soll und zum anderen die noch vorhandenen Rücklagenmittel großzügig beansprucht werden. Ferner leistet der Verwaltungshaushalt mit der ausgewiesenen Zuführung in Höhe von 1.977,0 T € ebenfalls einen nicht unerheblichen Beitrag zur Gesamtfinanzierung des Haushaltes.

Die geplanten Einnahmen aus Grundstücksverkäufen dürfen allerdings nicht darüber hinwegtäuschen, dass die mit der Realisierung des Baugebietes verbundenen Ausgabeverpflichtungen wegen der gewählten Vertragskonstellation mit dem beauftragten Erschließungsträger bereits im nächsten Haushaltsjahr voll zur Geltung kommen. Aktuell wird mit der Endabnahme der technischen Erschließungsarbeiten Haushaltsjahr 2025 gerechnet. Darüber hinaus tragen die explosionsartige Kostensteigerung der Mittelschule und die Berücksichtigung weiterer millionenschwerer Investitionsmaßnahmen im Investitionsprogramm dazu bei, dass sich ab dem nächsten Haushaltsjahr eine signifikante Kreditaufnahme nicht mehr vermeiden lassen wird.

Zum Beginn des Haushaltsjahres beläuft sich der Schuldenstand des Marktes Großostheim daher auf 5.225,0 T €. Dies entspricht einer Verschuldung von 315,08 € je Einwohner. Der Landesdurchschnitt für Gemeinden der Größenklasse von 10.000 bis 20.000 Einwohner lag 2022 bei 755 € je Einwohner.

So ist zum jetzigen Zeitpunkt davon auszugehen, dass über den gesamten Planungszeitraum ab 2025 bis einschl. 2027 zusätzliche Kreditaufnahmen in Höhe von zusammen 23.300 T € erforderlich sein werden um einen ausgeglichenen Finanzplan zu gewährleisten. Unter Berücksichtigung der laufend zu tätigen Tilgungsleistungen wäre Ende 2025 dann ein Schuldenstand von rd. 25.917,4 T € erreicht. Dieser löst dann abhängig von der tatsächlichen Zinsentwicklung voraussichtliche jährliche Kapitaldienstleistungen von 1.708,8 T € (787,5 T € Zins und 921,3 T € Tilgung) aus.

Die Entwicklung des Schuldendienstes für die Bestands- und Neukredite entwickelt sich unter den im Finanzplan getroffenen Annahmen wie folgt:

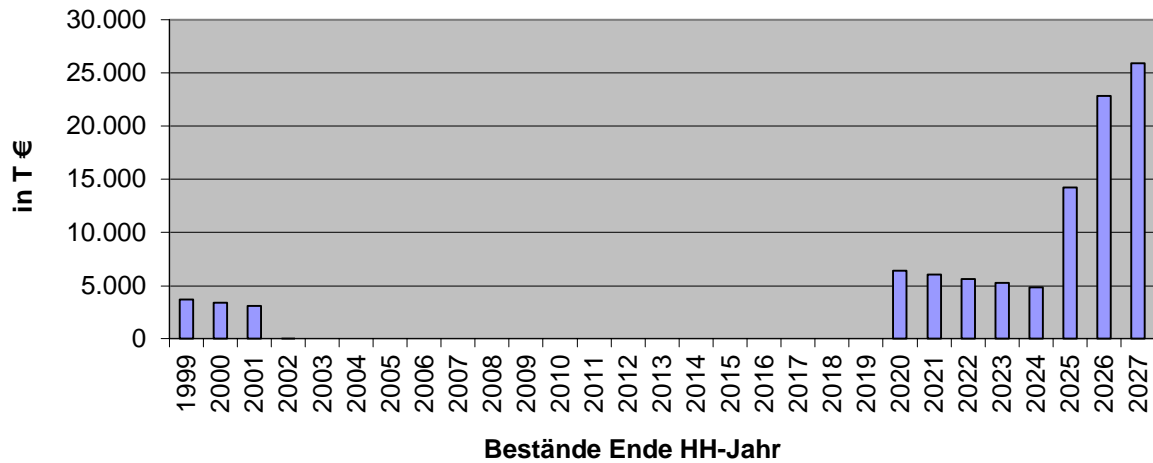
Ansätze		2024	2025	2026	2027
91210/8070	Zinsen	6.800	192.100	549.800	787.500
91210/9771	Tilgung Neudarlehen	0	123.800	362.500	521.300
91210/9776	Tilgung Bestand	269.000	269.000	269.000	269.000
91210/9778	Tilgung Bestand	131.000	131.000	131.000	131.000
	Gesamtaufwand	406.800	715.900	1.312.300	1.708.800

Der Verwaltungshaushalt weist durch die beschlossene Steuererhöhung über den gesamten Planungszeitraum solide Zuführungsraten in den Vermögenshaushalt aus. Die nach der Kommunalhaushaltsverordnung geforderten Mindestzuführungen in Höhe der ordentlichen Tilgung werden in jedem Planjahr erreicht und in den Planungsjahren 2024 bis 2026 sogar deutlich übertroffen. Gleichwohl sind sie auf Grund des immensen Investitionsvolumens nicht geeignet, eine schuldenfreie Finanzierung der beabsichtigten Investitionen zu ermöglichen.

Des Weiteren sind in den Ausgaben des Verwaltungshaushaltes auch die notwendigen Zinsausgaben für die veranschlagten Darlehenssummen erwirtschaftet. Mit der früheren Entscheidung des Gemeinderates, bei der Ausrichtung des Investitionsprogrammes Maßnahmen in der Haushaltsplanung erst dann mit Umsetzungskosten zu berücksichtigen, wenn eine verlässliche Kostenberechnung auf Basis einer abgeschlossenen Maßnahmenplanung vorliegt und hierzu eine entsprechende Finanzierungsentscheidung ergeht, wurde das vorliegende Investitionsvolumen auf das derzeit Machbare angepasst. Dies alles zusammen trägt dazu bei, dass die ausgewiesenen Kreditaufnahmen trotz ihrer absoluten Höhe

derzeit als mit der finanziellen Leitungsfähigkeit des Marktes Großostheim vereinbar bewertet werden können.

Schuldenstand



	Aufnahme	Tilgung	Stand	EW 31.12.	pro Kopf
1999	7.201.603,66		3.682.121,48		
2000	6.640.920,00		3.395.448,48	16059	211,44
2001	6.080.867,50		3.109.098,18	16197	191,96
2002	0,00		50.924,67	16283	3,13
2003	0,00		0,00	16310	0,00
2004	0,00		0,00	16558	0,00
2005	0,00		0,00	16475	0,00
2006	0,00		0,00	16412	0,00
2007	0,00		0,00	16462	0,00
2008	0,00		0,00	16416	0,00
2009	0,00		0,00	16422	0,00
2010	0,00		0,00	16427	0,00
2011	0,00		0,00	16461	0,00
2012	0,00		0,00	16438	0,00
2013	0,00		0,00	16491	0,00
2014	0,00		0,00	16559	0,00
2015	0,00		0,00	16470	0,00
2016	0,00		0,00	16556	0,00
2017	0,00		0,00	16550	0,00
2018	0,00		0,00	16632	0,00
2019	0,00		0,00	16557	0,00
2020	6.500.000,00	75.000,00	6.425.000,00	16554	388,12
2021	0,00	400.000,00	6.025.000,00	16519	364,73
2022	0,00	400.000,00	5.625.000,00	16519	340,52
2023	0,00	400.000,00	5.225.000,00	16563	315,46
2024	0,00	400.000,00	4.825.000,00	16563	291,31
2025	9.900.000,00	523.800,00	14.201.200,00	16563	857,41
2026	9.400.000,00	762.500,00	22.838.700,00	16563	1.378,90
2027	4.000.000,00	921.300,00	25.917.400,00	16563	1.564,78

Kassenlage

Die Kassenlage war geordnet und aufgrund der vorhandenen Rücklagenmittel jederzeit gesichert.

Investitionsprogramm 2024 – 2027

Das Investitionsprogramm umfasst Ausgaben in einer Gesamthöhe von 62.246,8 T €. Einen beträchtlichen Teil hiervon (25.769,7 T €) wird allein der zur Zeit bekannte weitere Aufwand für den kostenträchtigsten Bauabschnitt II der Generalsanierung der Mittelschule in diesem Zeitraum beanspruchen. Seit Maßnahmenbeginn im Jahr 2019 wurden für die Schule bereits rd. 9.410,3 T € investiert, so dass das Projekt – vorbehaltlich weitere nicht abschätzbarer Baukostensteigerungen – mit dem vorliegenden Investitionsprogramm zum überwiegenden Teil als finanziell abgesichert angesehen werden kann. Zur weiteren Finanzierung des Projekts wird nach der Bewilligung der bisherigen Teilbeihilfen in vergangenen Jahr in Höhe von 2.925,0 T € mit einer kontinuierlichen jährlichen Weiterförderung durch die Regierung gerechnet. Für die im Investitionsprogramm abgebildeten Investitionskosten wird mit einem Rückfluss aus FAG-Fördermitteln in Höhe von rd. 8.000,0 T € gerechnet.

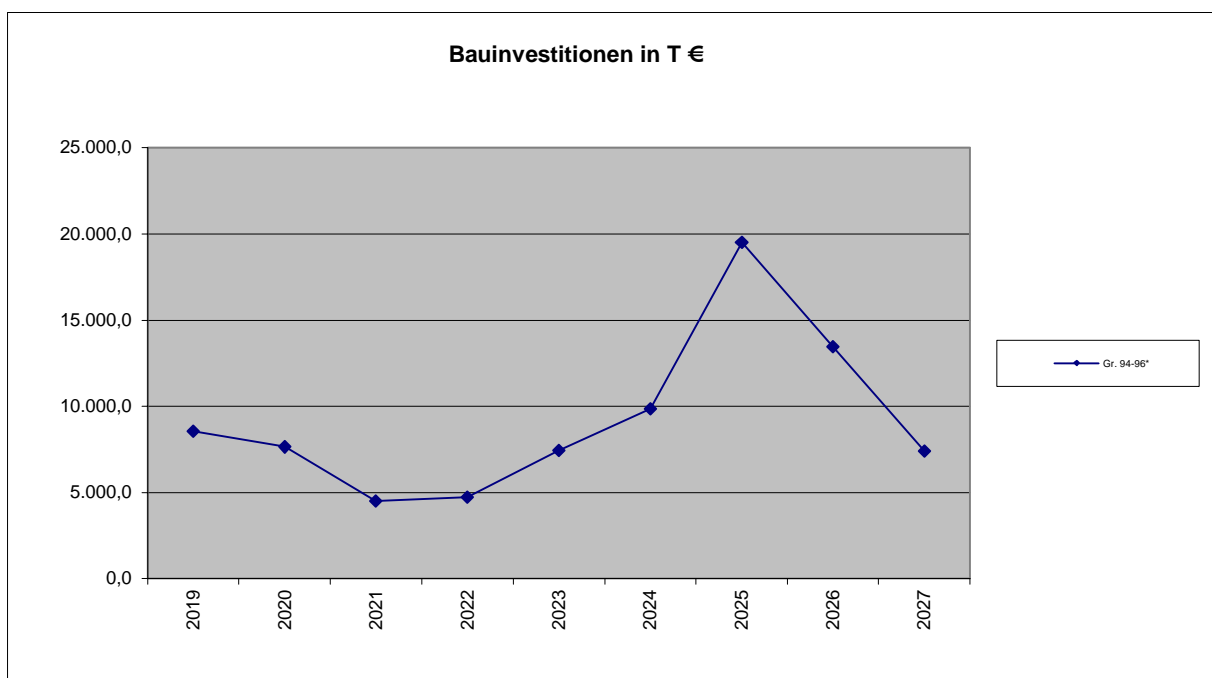
Neu aufgenommen in das Investitionsprogramm zur Umsetzung wurde der Neubau eines Kindergartens in Ringheim mit einem Investitionsvolumen von rd. 10.000,0 T € bei erwarteten Fördermitteln von rd. 3.000,0 T €

Im Tiefbaubereich fallen maßgeblich die Übernahme und Finanzierung der Erschließungsanlagen des Baugebiets Holzweg ins Gewicht (4.680,0 T €) und die damit verbundene Sanierung des Bahnweges in Pflaumheim aus hydraulischen Gründen (3.315,0 T €). Ferner sind Mittel für laufende Kanalsanierungsarbeiten über den gesamten Planungszeitraum auf Grund von Vorgaben des Wasserwirtschaftsamtes mit insgesamt 2.250,0 T € berücksichtigt.

Mit der jährlichen Fortschreibung des Investitionsprogramms wird die Aufnahme von projektierten Baumaßnahmen oder neuen Projekten in Abhängigkeit von den finanziellen Möglichkeiten des Marktes Großostheim geprüft. Mit Vorliegen einer gesicherten Kostenbasis auf Grundlage einer Kostenberechnung werden dann in den künftigen Haushaltsjahren die erforderlichen Investitionsmittel im Einklang mit der finanziellen Leistungsfähigkeit des Marktes bereitgestellt. So vorliegend geschehen durch die Finanzierungsentscheidung mittels zusätzlicher Kreditaufnahmen und begleitender Erhöhung der Realsteuerhebesätze.

Hinsichtlich der Investitionssummen für Baumaßnahmen sieht das Investitionsprogramm für 2024 einen Betrag in einer Höhe von nunmehr 9.852,0 T € und in den Folgejahren 2025 bis 2027 Summen von 19.501,0 T €, 13.463,0 T € und 7.383,0 T € vor. Die Investitionsberge in den Jahren 2025 und 2026 sind durch das zeitliche Zusammentreffen der erwarteten rechnermäßigen Abwicklung zum Baugebiet Holzweg mit der Fortführung der Mittelschulsanierung und des Kindergartenneubaues Ringheim sowie mit dem Beginn der Bahnwegsanie rung verursacht. Allein die erwartete Fertigstellung der beiden letztgenannten Projekte in 2026 lässt eine spürbare Reduktion des Investitionsvolumens in 2027 auf dann immer noch über 7.000,0 T € erkennen. Die im aktuellen Planjahr beschlossene Steuererhöhung legt den finanziellen Grundstein für die vorliegende Investitionsplanung.

Jahr	Gr. 94-96*
2019	8.538.507,02
2020	7.640.052,93
2021	4.487.160,60
2022	4.718.555,41
2023	7.455.700,00
2024	9.851.700,00
2025	19.500.800,00
2026	13.463.200,00
2027	7.383.200,00



Die graphische Aufbereitung der Daten lässt den Maßnahmenbeginn der Mittelschulsanierung in 2019 und die kostenintensiven ersten Bauabschnitte in 2020 und 2022 deutlich erkennen. Allein in diesen Jahre beträgt deren Anteil an den Gesamtaufwendungen für Bauinvestitionen zwischen 40 v.H. und knapp 55 v.H..

Im Tiefbaubereich stellte die Sanierung der Wiesenstraße in 2021 mit einem Gesamtvolumen von rd. 1.159,0 T € für alle Teileinrichtungen die größte Einzelmaßnahme dar. Mit dem nun vorliegenden Investitionsprogramm wird in der Kumulation von drei Großmaßnahmen in der Dimensionen der jährlichen Investitionsvolumens eine Größenordnung mit einem jährlichen Umfang von tlw. fast annähernd 20.000,0 T € in 2025 erreicht, die der Markt Großostheim bislang noch nicht realisiert hat.

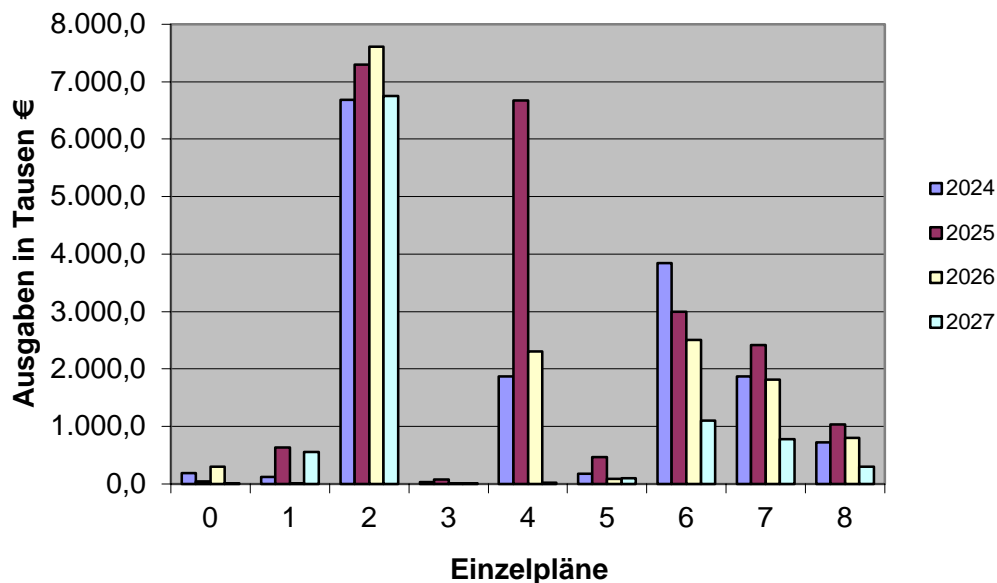
Neben der Bautätigkeit enthält das Investitionsprogramm auch Positionen für Vermögenserwerb (Grundstücksankäufe sowie Beschaffungen für Anlagegüter) und Investitionszuschüsse an Dritte. Investitionen in die Kläranlage und notwendige laufende Sanierungen des Kanalnetzes erfordern ebenfalls erhebliche Investitionsmittel verteilt über den gesamten Planungszeitraum (581,0 T € und 2.250,0 T €). Die Fortführung der Umrüstung von Straßenbeleuchtung auf stromsparende LED-Technik im gesamten Gemeindegebiet erfordert auf den Planungszeitraum verteilte Restmittel in Höhe von insgesamt 237,0 T €.

Besonders hervorzuheben ist auch die für das Jahr 2025 erwartete rechnungstechnische Abwicklung der Neuerschließung des Baugebietes „Holzweg“ im Ortsteil Pflaumheim. Hier werden die von dem beauftragten Erschließungsträger errichteten Erschließungsanlagen nach endgültiger Fertigstellung an Abnahme vom Markt Großostheim gegen Erstattung der Herstellungskosten übernommen.

Das vorliegende Investitionsprogramm führt die Planungen aus dem vergangenen Haushalt grundsätzlich fort und legt im Hochbau den Schwerpunkt zuvorderst auf die geordnete Fortführung der Mittelschulsanierung und den Kindergartenneubau in Ringheim

Das Investitionsprogramm soll mit den mittelfristig geplanten und begonnenen Maßnahmen zum Ausdruck bringen, mit welchen Schwerpunkten und in welcher Reihenfolge die Investitionen und Investitionsförderungsmaßnahmen getätigt werden sollen:

Verwaltungszweig	EPL	2024	2025	2026	2027	Summe
Allg. Verwaltung	0	185,5	39,4	296,0	12,0	532,9
Öffentl. Sicherheit u. Ordnung	1	118,9	640,0	10,0	560,0	1.328,9
Schulen	2	6.685,5	7.290,6	7.613,0	6.752,0	28.341,1
Kultur, Heimatpflege	3	38,3	78,3	8,3	8,3	133,2
Soziale Sicherung (KiGa)	4	1.872,4	6.670,1	2.300,1	20,1	10.862,7
Gesundheit, Sport, Erholung	5	183,4	471,5	93,5	96,5	844,9
Bau-, Wohnungswesen, Verkehr	6	3.840,5	2.997,5	2.512,5	1.102,5	10.453,0
Öffentl. Einr., Wirtschaftsf.	7	1.868,1	2.420,0	1.811,0	783,0	1.150,0
Wirtsch. Unternehmen, Grundverm.	8	727,6	1.036,8	801,8	301,8	2.868,0
		15.520,2	21.644,2	15.446,2	9.636,2	62.246,8



Die kostenaufwändigsten Vorhaben:

EPL 0	EDV-Maßnahmen (24-27)	463.900 €
EPL 1	Beschaffungen (24)	40.900 €
	Fahrzeugbeschaffungen FW (25-27)	1.120.000 €
	Schließanlage, Klimatisierung (24)	58.000 €
	Schlauchwaschanlage (25)	60.000 €
EPL 2	Ausstattung Digitales Klassenzimmer (25)	126.000 €
	GS Pflaumheim Hortbetreuung (24-25)	2.118.700 €
	MS Großostheim Sanierungsmaßnahme (24-27)	25.769.700 €
EPL 3	Investitionszuschüsse an Kirchen (24-25)	100.000 €
EPL 4	Neubau Kindergarten Ringheim (24-26)	9.930.000 €
	Sanierung KiGa St. Sebastiani (24)	493.000 €
	Stammkapital EB Mittagsinsel (24)	250.000 €
EPL 5	Investitionszuschüsse Ortsvereine (24-27)	373.400 €
	Sportanlagen: Bachgaustadion, Kunstrasen (24)	90.000 €
	Parkanlagen/Grünpflege: Fahrzeugbeschaffungen (25-27)	283.000 €
EPL 6	Kommunales Wohnbauförderprogramm WoiAO (25-27)	240.000 €
	Projektfond Aktive Stadt (25)	60.000 €
	Straßenwärter Fahrzeugbeschaffung (26)	160.000 €
	Investitionskostenzuschuss Umgehung Pflaumheim Planungskosten (24-27)	2.300.000 €
	Modernisierung Straßenbeleuchtung (24-27)	237.000 €
	Arbeitsgeräte Winterdienst (224-26)	145.000 €
EPL 7	Kanalsanierungen (24-27)	2.250.000 €
	Kläranlage (24-27)	581.000 €

Bauhof:	
Arbeitsgeräte (24-27)	113.500 €
Fahrzeugbeschaffungen (24-27)	989.000 €
EPL 8 Beteiligungserwerb (24-27)	80.000 €
Wiederbestockung Kalamität Forst (24-27)	240.000 €
Gebäudesanierung Marktplatz 4 (24: Planung)	150.000 €
Ankauf von Grundstücken (24-27)	3.301.000 €
Gewerbegebiete/Baugebiete/Straßensanierungen (Straßenbau, Beleuchtung, Entwässerung und Wasserversorgung)	
Bahnweg (25-26)	3.315.000 €
Holzweg (25)	4.680.000 €

Das Investitionsprogramm wird jährlich im Rahmen der zu verabschiedenden Haushalte fortgeschrieben und angepasst. Unter den Umständen einer auf gesicherten Kostenschätzung abzustellenden Investitionsplanung bedeutet dies, dass sich das Investitionsvolumen künftiger Jahre tendenziell von Jahr zu Jahr erhöhen wird. Dies vor allem deshalb, da Maßnahmen, die sich derzeit im Planungsstatus befinden, nach Vorliegen einer Kostenberechnung in Abhängigkeit von der Finanzlage des Marktes in die Umsetzungsphase gebracht werden sollen. Sollte sich allerdings zeigen, dass aufgrund einer geänderten Einnahmeentwicklung die vorgesehene Mittelbereitstellung nicht den gewünschten Verlauf nehmen sollte, muss allerdings die gesicherte Finanzierung des Gemeindehaushaltes Vorrang vor einem voreiligen Maßnahmenbeginn haben.

Die Entscheidung, ob und wann ein vorgesehenes Projekt tatsächlich begonnen werden kann, fällt immer mit der Verabschiedung des betreffenden Haushaltes, angepasst an die jeweils aktuelle finanzielle Entwicklungen auf der Einnahmeseite.

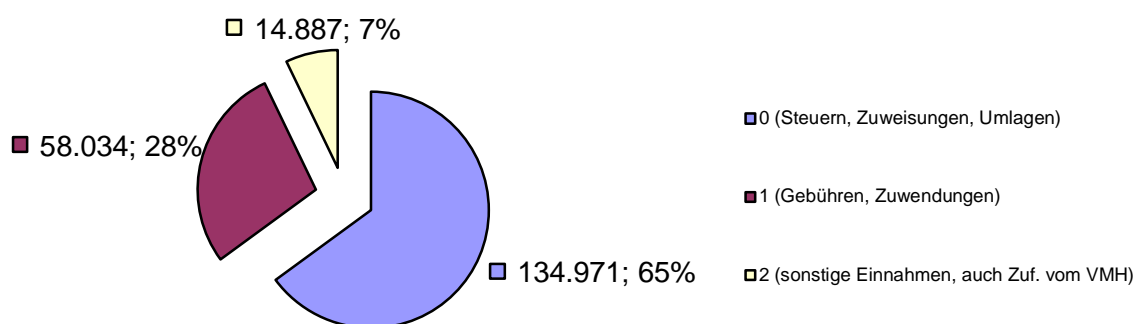
Finanzplan 2024 -2027

Im Finanzplan wird die Gegenfinanzierung für die laufenden Kosten im Verwaltungshaushalt und für die Investitionen im Vermögenshaushalt im angegebenen Planungszeitraum dargestellt. Da die Einnahmesituation der Gemeinden und insbesondere des Marktes Großostheim – neben den allgemeinen Finanzausweisungen und den Realsteuern - durch die Gewerbesteuererträge maßgeblich geprägt ist, hängt die finanzielle Grundlage unmittelbar von der allgemeinen konjunkturellen Lage und der wirtschaftlichen Situation der am Ort angesiedelten Gewerbebetriebe ab.

Finanzplanung Verwaltungshaushalt

Einnahmen	2024	2025	2026	2027	Summe
0 (Steuern, Zuweisungen, Umlagen)	32.079	33.673	34.472	34.747	134.971
1 (Gebühren, Zuwendungen)	14.652	14.492	14.445	14.445	58.034
2 (sonstige Einnahmen, auch Zuf. vom VMH)	5.394	3.503	2.976	3.014	14.887
<i>enth. Zuf. v. VMH</i>	2.533	533	0	35	3.101
<i>davon für Umlageverpflichtung</i>	2.461	484	0	0	2.945
<i>davon zum Gebührenaussgleich/WBZW/ATZ</i>	49	43	0	35	127
Summe	52.125	51.668	51.893	52.206	207.892

FPL (E-VWH)

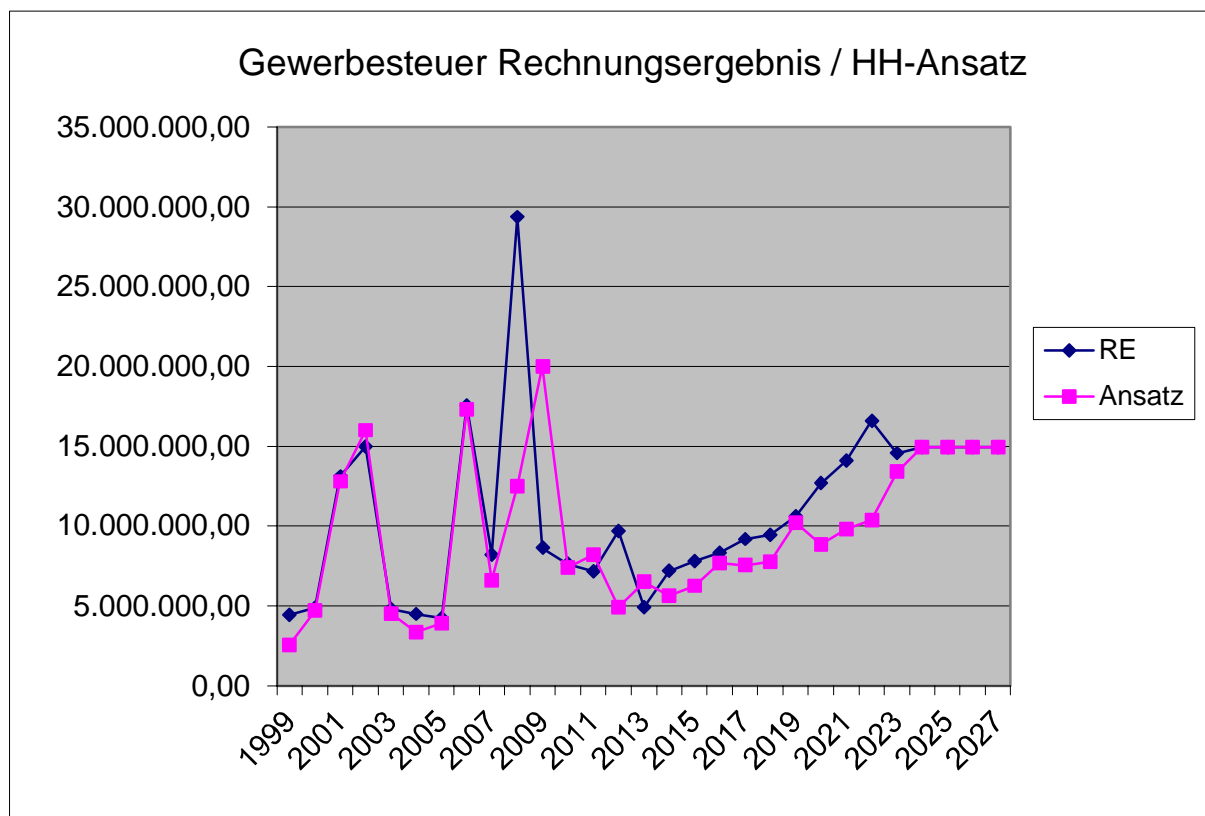


Die für diesen Haushalt beschlossene Anhebung der Steuerhebesätze zusammen mit den Annahmen zur allgemeinen Wirtschaftsentwicklung auf Basis der aktuellen Steuerschätzung tragen dazu bei, dass sich die Einnahmen des Verwaltungshaushaltes zu fast zwei Dritteln aus Steuereinnahmen ergeben. So wird mit einem beständigen Aufwuchs bei den Einnahmen aus Steuern und Zuweisungen gerechnet.

Daneben beläuft sich das Aufkommen aus Gebühreneinnahmen und Kostenerstattungen auf einem gleichbleibenden Betrag von rd. 14.500,0 T € pro Jahr. Änderungen bei dieser Einnahmegruppe werden regelmäßig nur nach Neukalkulation wirksam, die in der Finanzplanung allerdings nicht vorhergesehen werden können und deshalb auch unberücksichtigt bleiben müssen. Die erhöhten Einnahmen des Jahres 2024 resultieren aus der Abrechnung von Dienstleistungseinsätzen des gemeindlichen Wasserwerkes gegenüber dem Erschließungsträger des Baugebietes Holzweg zur Errichtung der dortigen Wasserversorgungseinrichtung.

Während in den vergangenen Jahren bei der Gewerbesteuer die teils exorbitanten

Ausschläge eine kontinuierliche Finanzplanung erschweren, zeichnet sich ab 2016 und für den kommenden Planungszeitraum ein Niveau mit geringeren Abweichungen um rd. 10.000,0 T € ab. Die günstigeren Ergebnisse der Vorjahre 2019 bis 2022 sind Ausfluss der in diesen beiden Jahren vorherrschenden Hochkonjunktur (2019) bzw. einer zeitlich nachgelagerten Veranlagungspraxis bei der Gewerbesteuer für in Großostheim angesiedelten Einzelbetriebe.

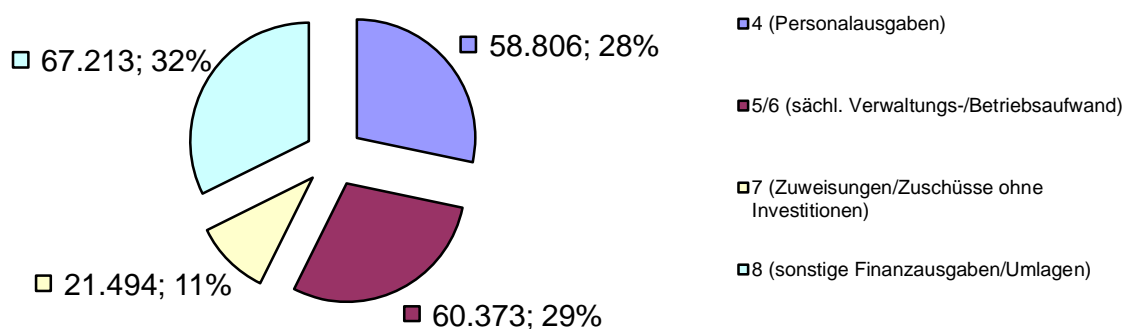


Ab 2026 entfällt auch der rechnerische Ausgleich von Mehrbelastungen bei der Kreisumlage, die zahlenmäßig durch eine entsprechende Rücklagenbildungen in den maßgeblichen Bezugsjahren quasi „vorfinanziert“ wurden und nun in den beiden kommenden Jahren 2024 und 2025 Form einer Zuführung aus dem Vermögenshaushalt (2.461,0 T € und 484,0 T €) ausgeglichen wird.

Die laufenden Einnahmen des Verwaltungshaushaltes liegen über den gesamten Finanzplanungszeitraum beständig über den laufenden Ausgaben. Die Zuführungsbeträge in den Vermögenshaushalt können bei den jetzt vorhandenen Rahmendaten als ausreichend im Hinblick auf die ebenfalls im Finanzplan ausgewiesenen Darlehensaufnahmen angesehen werden.

Ausgaben	2024	2025	2026	2027	Summe
4 (Personalausgaben)	13.936	14.618	14.925	15.327	58.806
5/6 (sächl. Verwaltungs-/Betriebsaufwand)	16.892	14.921	14.277	14.283	60.373
7 (Zuweisungen/Zuschüsse ohne Investitionen)	5.169	5.308	5.441	5.576	21.494
8 (sonstige Finanzausgaben/Umlagen)	16.127	16.820	17.247	17.019	67.213
<i>enth. Zuf. z. VMH</i>	2.319	3.746	3.758	2.936	12.759
<i>davon für Umlageverpflichtung</i>	0	0	0	0	0
<i>davon zum Gebührenaussgleich/WBZW/ATZ</i>	342	383	376	338	1.439
Summe	52.124	51.667	51.890	52.205	207.886

FPL (A-VWH)



Das Ausgabeverhältnis im Verwaltungshaushalt zwischen Personal- und Sachaufwand stellt sich auf den Gesamtzeitraum betrachtet mit jeweils rd. 28 und rd. 29 v.H. ausgeglichen entsprechend der zu erwartenden Mittelverwendung dar. Die hierzu im Vergleich prozentual höheren Ausgaben für sonstige Finanzausgaben und Umlagen spiegeln die höheren Transferleistungen an den Landkreis für die Kreisumlage und die grundlegend verbesserte Zuführungssituation zum Vermögenshaushalt wider.

Bei den dargestellten Zahlen für den Sach- und Betriebsaufwand zeigt sich wiederholt ein erheblicher Unterhaltungsaufwand bei der gemeindlichen Infrastruktur. So belaufen sich diese Ausgaben immerhin jedes Jahr im zweistelligen Millionenbereich. Allein die absoluten Zahlen für Gebäude- und infrastrukturunterhalt der Gruppierungsziffern 50 und 51 mit 4.097,0 T € in 2024 über 2.732,4 T € in 2025 auf jeweils 2.127,7 T € und 2.116,3 T € in den Jahren 2026 und 2027 zeigen hier die erforderliche finanzielle Größenordnung auf. Ob diese Finanzplanungsdaten allerdings auf dieser Höhe gehalten werden können, muss sich jeweils bei den aktuellen Haushaltsberatungen zeigen. Der jährlich wiederkehrende Umstand, dass im jeweils laufenden Planungsjahr die angemeldeten Unterhaltungsaufwendungen stets deutlich höher sind als der Finanzplanungswert des Vorjahreshaushaltes

bestätigt, dass sich hier ein beständiger Nachholungsbedarf etabliert hat, welcher offensichtlich strukturiert nicht mehr bewältigt werden kann.

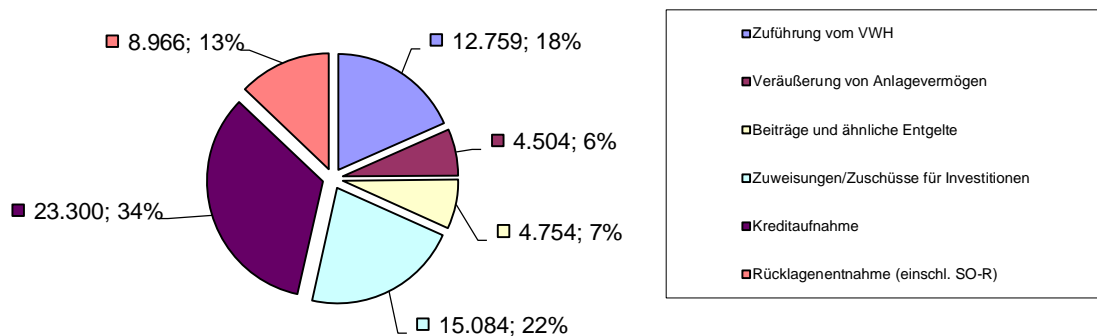
Dem gegenüber stehen kontinuierlich ansteigende Personalkosten, die mit jährlich zu erwartenden Tariflohnsteigerungen zu begründen sind. Ohne weitere Einflussfaktoren muss hier mit jährlichen Ausgabensteigerung von rd. 300,0 T € gerechnet werden. Der höhere Anstieg von 2024 auf 2025 ist mit der vollumfänglichen Berücksichtigung von Personalkosten für die neue Kinderkrippe „Alte Post“ zu erklären, die ihren Betrieb erst ab 09/2024 aufnehmen soll. Von daher schlagen diese Personalkosten erst ab dem Planjahr 2025 voll zu Buche.

Die Umlageverpflichtungen entsprechen dem aus dem Steueraufkommen errechneten Niveau. Sie enthalten 2024 und 2025 höhere Kreisumlagezahlungen in Folge besserer Gewerbesteuererinnahmen im Vorjahr bzw. wegen einer höheren Schlüsselzuweisungsberechtigung im entsprechenden Vorjahr, die mit 80 v.H. in die Berechnung der Umlagekraft einbezogen wird. Darüber hinaus können im Finanzplanungszeitraum im Bereich der Entwässerungseinrichtung bei der derzeit noch gültigen Gebührenhöhe Mehrerlöse aus der Abschreibung von Wiederbeschaffungszeitwerten zwischen 313,1 T € und 354,0 T € erzielt werden, wenn auch nicht in der kalkulierten Höhe von 767,8 T €. Die Gebührensituation der Wasserversorgungseinrichtung lässt die Erwirtschaftung der kalkulierten Mehrbeträge mit 213,2 T € derzeit nicht mehr zu.

Finanzplanung Vermögenshaushalt

Einnahmen	2024	2025	2026	2027	Summe
Zuführung vom VWH	2.319	3.746	3.758	2.936	12.759
Veräußerung von Anlagevermögen	2.789	1.715	0	0	4.504
Beiträge und ähnliche Entgelte	2.595	2.059	50	50	4.754
Zuweisungen/Zuschüsse für Investitionen	3.623	4.520	3.106	3.835	15.084
Kreditaufnahme	0	9.900	9.400	4.000	23.300
Rücklagenentnahme (einschl. SO-R)	7.446	1.139	271	110	8.966
<i>davon für Umlageverpflichtung</i>	<i>1.585</i>	<i>2.461</i>	<i>0</i>	<i>0</i>	<i>4.046</i>
<i>davon zum Gebührenaussgleich/WBZW/ATZ</i>	<i>49</i>	<i>43</i>	<i>0</i>	<i>35</i>	<i>127</i>
Summe	18.772	23.079	16.585	10.931	69.367

FPL (E-VMH)



Die Finanzreserven des Marktes in Form der allgemeinen Rücklage und spezieller Sonderrücklagen reichen über den Finanzplanungszeitraum gesehen aus, um die vorgesehenen Ausgaben des Vermögenshaushaltes im aktuellen Planjahr 2024 ohne Fremdmittel zu finanzieren. Zusammen mit den Zuführungen aus dem Verwaltungshaushalt beträgt deren Finanzierungsanteil bis 2027 insgesamt rd. 31 v.H.. Mittel aus Zuweisungen und Zuschüsse für Investitionen werden in einer Höhe von rd. 22 v.H. erwartet. Beitragseinnahmen und Einnahmen aus der Veräußerung von Anlagevermögen tragen zusammen mit rd. 13 v.H. zur Finanzierung des Vermögenshaushaltes bis 2027 bei. Darlehensaufnahmen decken die übrige Finanzierung im Planungszeitraum mit einem Anteil von 34 v.H. ab. Insbesondere die in Folge der Hebesatzanpassung deutlich verbesserte Finanzierungsstruktur des Verwaltungshaushaltes mit den ausgewiesenen Zuführungsbeträgen lassen eine angenommene Kreditfinanzierung im bereits kommenden Planjahr 2025 mit voraussichtlich 9.900,0 T € und eine prognostizierte Gesamtverschuldung bis Ende 2027 von insgesamt 25.917,4 T € noch als vertretbar erscheinen.

In diesem Zusammenhang muss hier allerdings auf die gegenüber den Vorjahren grundsätzlich geänderten wirtschaftlichen Rahmenbedingungen hingewiesen werden:

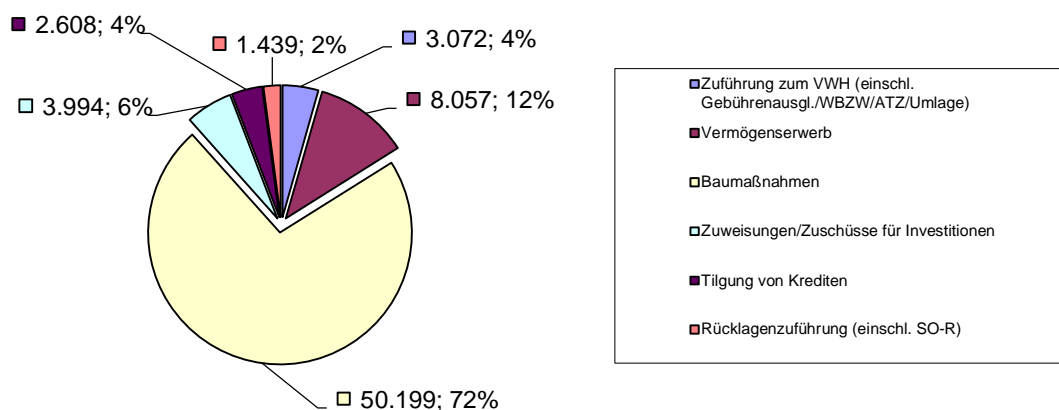
Während die Vorjahre durch ein lang andauerndes stetiges Wirtschaftswachstum gekennzeichnet waren, lässt sich derzeit eine verlässliche und geordnete Wirtschaftsentwicklung nicht voraussehen. Durch sich augenscheinlich verstetigende negative Einflüsse auf dem Energiesektor und der allgemeinen Konjunkturentwicklung lassen sich Prognosen und perspektivische Aussage über das aktuell laufende Haushaltsjahr derzeit nicht abgeben. Hier sind mehr denn je im Rahmen der jährlichen Beratungen zu den Haushaltsplänen aktuelle Entwicklungen zu beobachten und einzubeziehen.

Die deutliche Reduzierung der Beitragseinnahmen im Jahre 2024 und darauf folgend in 2025 ist zum einen auf die Abwicklung noch nicht abgerechneter Straßenausbaubeitragsmaßnahmen im Erstattungserfahren gegenüber dem Land Bayern zurückzuführen. Hier sind im aktuellen Haushaltsjahr insbesondere z.B. die angemeldete Sanierungsmaßnahme der Bachstraße aber ebenso auch noch der anzumeldende fertiggestellte Ausbau des Wildgrabens zu nennen. Für diese Maßnahmen übernimmt das Land die den Kommunen entgangenen Beiträge, die wegen der rückwirkenden Abschaffung der Straßenausbaubeiträge zum 01.01.2018 von den Straßenanliegern nicht mehr erhoben werden können. Für nach diesem Stichtag begonnene Sanierungen wird den Kommunen eine pauschale Finanzierungsbeteiligung in Aussicht gestellt, die sich für den Markt Großostheim im Mittel auf etwas über 100,0 T € pro Jahr belaufen dürften. Inwieweit diese „Ersatzfinanzierung“ für die Kommunen insgesamt und den Markt Großostheim im Besonderen auskömmlich sein wird, muss im Kontext des notwendigen und dauerhaften Sanierungsumfanges bei den Ortsstraßen bereits jetzt angezweifelt werden. Mittelfristig wird eine weitere Verbesserung der Einnahmesituation unausweichlich sein. Daneben sind in den beiden kommenden Jahren die erwarteten Ablösebeträge im Zusammenhang mit dem Verkauf von Baugrundstücken der zur Verfügung stehenden neuen Baugebiete in Pflaumheim und Wenigumstadt enthalten. Ab 2026 belaufen sich die Beitragseinnahmen auf dem Niveau für die jährlich zu erwartenden KAG-Veranlagungen für angezeigte Bauvollendungen.

Da in der Einschätzung der konjunkturellen Entwicklung derzeit eher Vorsicht angezeigt ist, wird sich die Frage der geplanten Kreditaufnahmen ab 2025 nicht mehr dem Grunde nach stellen, sondern gepaart mit dem tatsächlichen Baubeginn der genannten weiteren Großprojekte allenfalls ihrer Höhe nach.

Ausgaben	2024	2025	2026	2027	Summe
Zuführung zum VWH (einschl. Gebührenaugl./WBZW/ATZ/Umlage)	2.510	527	0	35	3.072
Vermögenserwerb	3.995	1.574	1.359	1.129	8.057
Baumaßnahmen	9.852	19.501	13.463	7.383	50.199
Zuweisungen/Zuschüsse für Investitionen	1.674	570	625	1.125	3.994
Tilgung von Krediten	400	524	763	921	2.608
Rücklagenzuführung (einschl. SO-R)	342	383	376	338	1.439
<i>davon für Umlageverpflichtung</i>	<i>0</i>	<i>0</i>	<i>0</i>	<i>0</i>	<i>0</i>
<i>davon zum Gebührenaugleich/WBZW/ATZ</i>	<i>342</i>	<i>383</i>	<i>376</i>	<i>338</i>	<i>1.439</i>
Summe	18.773	23.079	16.586	10.931	69.369

FPL A-(VMH)



Mit einem Anteil von rund 72 % an den Gesamtausgaben des Vermögenshaushaltes im Finanzplanungszeitraum überwiegen die baulichen Investitionen und Investitionskostenzuschüsse auf der Ausgabenseite (zusammen absolut: 50.199,0 T €). Ausgabeschwerpunkt im Finanzplanungszeitraum sind hier zweifellos der Hochbau mit der Generalsanierung der Mittelschule (25.769,7 T €), der Kindergartenneubau in Ringheim (9.930,0 T €), die erschließungstechnische Abwicklung des Baugebietes Holzweg zusammen mit der Sanierung des Bahnwegs (7.981,0 T €). Ferner erfordern Sanierungs- und Erneuerungsmaßnahmen in der Entwässerungseinrichtung einschließlich Kläranlage einen Investitionsaufwand von in Summe 2.831,0 T €.

Der Erwerb und die Anschaffung von Vermögen (Grundstücke und bewegliche Sachen des Anlagevermögens) beansprucht einen Anteil von rd. 12 v.H. des gesamten Ausgabenvolumens des Vermögenshaushaltes und beträgt zusammen rd. 8.057,0 T €. Er ist neben den nicht unerheblichen laufenden Ersatzbeschaffungen im Fuhrpark des Bauhofes mit Grünpflege und Feuerwehr unter anderem auch für die erforderlichen Grundstücksgeschäfte im neuen Baugebiet Holzweg vorgesehen. (vgl. Auflistung beim Investitionsprogramm). Investitionszuweisungen in Höhe von insgesamt 3.994,0 T € (6 v.H.) werden zum größten Teil aufgewendet für die Sanierungsarbeiten im Kindergartens in Wenigumstadt (493,0 T €), Investitionszuschüsse an Ortsverein und Kirchen 473,4 T € sowie die Mittel des Förderprogramms „Wohnen im Altort“ (240,0 T €) und die gegenüber dem Landkreis zugesagte Kostenbeteiligung an der Ortsumfahrung Pflaumheim (2.300 T €).

Zusammenfassender Ausblick

Mit dem Haushalt 2024 trafen trotz Abschwächung der immensen Preissteigerungen in Folge des Energiepreisschocks des Vorjahres mehrere kostentreibende Parameter zusammen, die vom Gemeinderat bei dessen Beratung und seiner Verabschiedung eine grundlegende Positionierung zur Realisierung von wichtigen Infrastrukturprojekten in der Marktgemeinde und deren Gesamtfinanzierung erforderten.

Vor die Wahl gestellt, entweder auf den Neubau des seit langem geplanten und bedarfsnotwendigen Kindergartens in Ringheim verzichten zu müssen und trotzdem angesichts erheblich gestiegener Umlageverpflichtungen an den Kreis ein Investitionsprogramm in nur deutlich abgespekter Form beschließen zu können, entschied sich der Gemeinderat nach sorgsamer Abwägung aller Interessen dazu, die Hebesätze für die Grundsteuern und Gewerbesteuer für das aktuelle Haushaltsjahr spürbar zu erhöhen. Dies geschah im Bewusstsein, dass eine solche zusätzliche Belastung der Bürger und Firmen zwar auf den ersten Blick schmerzt, auf lange Sicht jedoch wesentlich dazu beiträgt, die gemeindlichen Infrastruktur deutlich zu verbessern. Nur durch die beschlossene Steuererhöhung war es im aktuellen Haushaltsjahr möglich, die Genehmigungsfähigkeit des Kommunalhaushaltes sicherzustellen und gleichzeitig bedeutenden Projekten wie der Mittelschulsanierung Großostheim und dem Kindergartenneubau in Ringheim eine gesicherte und solide Finanzierungsbasis zu geben. Ferner war sie eine konsequente und seit 2018 von vielen Kommunen und den kommunalen Spitzenverbänden vorausgesagte Folge der unsäglichen, weil zu niedrigen Kompensationsregelung der Staatsregierung für die seinerzeit abgeschafften Straßenausbaubeiträge. Durch die erwarteten Mehreinnahmen wird es u.a. auch wieder möglich, den vollständigen Straßenzug des Bahnwegs im Ortsteil Pflaumheim zu sanieren.

Zur Wahrheit der beschlossenen Steuererhöhung gehört angesichts der immensen Preissteigerungen bei den vorgesehenen Investitionsmaßnahmen und einer möglicherweise dauerhaften Kostenbelastung durch die gestiegene Kreisumlage allerdings auch, dass diese auf den Finanzplanungszeitraum gesehen trotzdem noch eine Gesamtneuverschuldung von 23.300,0 T € € erfordern, die die aktuell erlangte freie Finanzspanne des Verwaltungshaushaltes nach vollständiger Realisierung der Bauprojekte durch steigende Zins- und Tilgungsverpflichtungen wieder negativ beeinträchtigen.

So wird es nur eine Frage der Zeit sein, bis im Kontext mit einer sich abschwächenden gesamtwirtschaftlichen Entwicklung über weitere haushaltsverbessernde Maßnahmen befunden werden muss. Dies wird

gegebenenfalls neben konstruktiven und konsequenten Sparmaßnahmen in der Verwaltung unter Umständen auch die Reduzierung des bisherigen Leistungsangebotes der Marktgemeinde sein, die bisher auf freiwilliger Basis erbracht und finanziert werden konnten.

In einem solchen künftigen Prozess gilt es besonderes Augenmerk auf die Verpflichtung und Notwendigkeit des kommunalen Dienstleistungsangebotes zu richten, denn nicht alles was wünschenswert und evtl. auch sinnvoll ist, ist auch dauerhaft finanzierbar. Diese Erkenntnis gilt in wirtschaftlich schwieriger werdenden Zeiten mehr denn je. Durch den mit dem Haushalt 2024 beschrittenen Weg einer Steuererhöhung mit der kausalen Verbindung einer perspektivisch signifikanten Neuverschuldung wird die finanzielle Handlungsfreiheit für evtl. erforderliche Neuprojekte bereits jetzt schon faktisch eingeschränkt. Solche können verantwortungs- und zukunftsbewusst – wie in 2024 exemplarisch für den Kindergartenneubau praktiziert – künftig nur noch in unmittelbarer Verbindung mit zusätzlichen Finanzierungsentscheidungen getroffen werden. Hier gilt es angesichts der zunehmenden Belastungen der Bevölkerung in allen Lebensbereichen ein gesundes Augenmaß zu bewahren.

Gesamtplan für das Haushaltsjahr 2024

1. Zusammenfassung der Einnahmen, Ausgaben und Verpflichtungsermächtigungen

- in EUR -

Gesamtplan für das Haushaltsjahr 2024

Einzelplan		Haushaltsansatz				Ergebnisse der Jahresrechnung 2022		
		Haushaltsjahr 2024		Vorjahr 2023				
Nr.	Bezeichnung	Einnahmen EUR	Ausgaben EUR		Einnahmen EUR	Ausgaben EUR	Einnahmen EUR	Ausgaben EUR
1	2	3	4	5	6	7	8	9
	Verwaltungshaushalt							
0	Allgemeine Verwaltung	355.500	3.984.900		352.000	3.589.000	320.604,13	2.990.055,21
1	Öffentliche Sicherheit und Ordnung	226.000	1.246.400		225.600	1.132.500	249.391,92	1.239.426,11
2	Schulen	213.200	2.134.400		221.500	2.124.000	200.860,56	1.801.396,57
3	Wissenschaft, Forschung , Kulturpflege	30.500	937.100		30.500	840.100	62.130,60	1.019.357,66
4	Soziale Sicherung	5.034.500	9.850.500		5.085.000	9.847.300	4.817.717,24	8.839.698,57
5	Gesundheit, Sport, Erholung	1.017.400	3.460.300		1.056.100	3.196.200	1.045.647,53	2.877.816,64
6	Bau- und Wohnungswesen, Verkehr	405.700	3.759.000		454.600	3.681.500	349.591,39	3.164.256,95
7	Öffentliche Einrichtungen, Wirtschaftsförderung	4.878.900	6.220.000		4.539.600	5.845.900	4.349.976,83	5.566.830,32
8	Wirtschaftliche Unternehmen, Grund- und Sondervermögen	4.030.700	4.496.700		3.924.200	4.706.600	3.687.311,55	3.412.871,78
9	Allgemeine Finanzwirtschaft	35.931.900	16.035.000		33.058.400	13.984.400	35.365.362,66	19.536.884,60
0-9	Zusammen	52.124.300	52.124.300		48.947.500	48.947.500	50.448.594,41	50.448.594,41

Gesamtplan für das Haushaltsjahr 2024

Einzelplan		Haushaltsansatz					Ergebnisse der Jahresrechnung 2022	
		Haushaltsjahr 2024			Vorjahr 2023			
Nr.	Bezeichnung	Einnahmen EUR	Ausgaben EUR	Verpfl.-Erm. EUR	Einnahmen EUR	Ausgaben EUR	Einnahmen EUR	Ausgaben EUR
1	2	3	4	5	6	7	8	9
	Vermögenshaushalt							
0	Allgemeine Verwaltung	28.900	214.400	0	28.100	387.100	28.212,68	186.816,08
1	Öffentliche Sicherheit und Ordnung	148.900	118.900	300.000	0	254.300	1.135,00	364.139,44
2	Schulen	2.300.000	6.685.000	11.500.000	1.492.000	2.055.700	685.900,25	1.651.331,59
3	Wissenschaft, Forschung , Kulturpflege	0	38.300	0	0	86.300	0,00	120.561,73
4	Soziale Sicherung	400.000	1.872.400	1.600.000	415.700	1.968.800	26.903,02	473.384,11
5	Gesundheit, Sport, Erholung	0	183.400	0	180.000	392.700	32.927,41	588.193,23
6	Bau- und Wohnungswesen, Verkehr	5.539.300	3.887.400	0	5.194.900	5.218.000	447.610,54	416.923,13
7	Öffentliche Einrichtungen, Wirtschaftsförderung	688.500	2.183.400	0	1.575.900	3.452.800	1.695.773,79	3.249.645,64
8	Wirtschaftliche Unternehmen, Grund- und Sondervermögen	55.000	727.600	0	268.500	557.400	594.020,34	621.791,21
9	Allgemeine Finanzwirtschaft	9.611.200	2.861.000	0	7.203.000	1.985.000	9.889.643,72	5.729.340,59
0-9	Zusammen	18.771.800	18.771.800	13.400.000	16.358.100	16.358.100	13.402.126,75	13.402.126,75
	Gesamthaushalt	70.896.100	70.896.100	13.400.000	65.305.600	65.305.600	63.850.721,16	63.850.721,16

*** Ende der Liste "Zusammenfassung der Einnahmen und Ausgaben" ***

Gesamtplan für das Haushaltsjahr 2024

2. Haushaltsquerschnitt - Einzelpläne 0-8

- in EUR -

Gemeinde : Markt Großostheim

Einwohner: 16.583

Stand : 31.12.2023

Gemeinde 0 Markt Großostheim

Gld. Nr.	Aufgabenbereich	Einnahmen aus Verwaltung und Betrieb	Sonstige Finanzeinnahmen	Personalausgaben	Sächlicher Verw.- und Betriebsaufwand, weitere Finanzausgaben	Zuweisungen und Zuschüsse	Zuschussbedarf (Sp.3 und 4 ./5 bis 7)	Objektbezogene Einnahmen des Verm.-HH	Baumaßnahmen	Sonstige Investitionsausgaben	Verpflichtungsermächtigungen
	Gruppierungsziffer	10 - 17	20-22, 24-26	40 - 46	50-68,84	70 - 78		32 - 36	94 - 96	92,93,98,99	
		EUR	EUR	EUR	EUR	EUR	EUR	EUR	EUR	EUR	EUR
1	2	3	4	5	6	7	8	9	10	11	12
00	Gemeinde-, Kreis- und Bezirksorgane <i>Je EW.</i>	20 0	0 0	448 0	35 0	0 0	-462 0	0 0	0 0	0 0	0 0
02	Hauptverwaltung <i>Je EW.</i>	66 0	0 0	784 0	404 0	0 0	-1.121 0	0 0	0 0	0 0	0 0
03	Finanzverwaltung <i>Je EW.</i>	66 0	74 0	433 0	113 0	0 0	-406 0	29 0	0 0	29 0	0 0
05	Besondere Dienststellen der allgemeinen Verwaltung <i>Je EW.</i>	21 0	0 0	98 0	33 0	0 0	-110 0	0 0	0 0	0 0	0 0
06	Einrichtungen für die gesamte Verwaltung <i>Je EW.</i>	108 0	0 0	345 0	1.134 0	0 0	-1.370 0	0 0	27 0	159 0	0 0
08	Einrichtungen und Maßnahmen für Verwaltungsangehörige <i>Je EW.</i>	0 0	0 0	125 0	35 0	0 0	-160 0	0 0	0 0	0 0	0 0
0	Allgemeine Verwaltung <i>Je EW.</i>	281 0	74 0	2.233 0	1.754 0	0 0	-3.629 0	29 0	27 0	188 0	0 0
10	Polizei <i>Je EW.</i>	0 0	0 0	0 0	0 0	0 0	0 0	0 0	0 0	0 0	0 0
11	Öffentliche Ordnung <i>Je EW.</i>	115 0	0 0	377 0	228 0	10 0	-500 0	0 0	0 0	10 0	0 0
13	Brandschutz <i>Je EW.</i>	111 0	0 0	270 0	339 0	16 0	-514 0	149 0	58 0	51 0	300 0
14	Katastrophenschutz, Zivilschutz <i>Je EW.</i>	0 0	0 0	0 0	1 0	0 0	-1 0	0 0	0 0	0 0	0 0
16	Rettungsdienst <i>Je EW.</i>	0 0	0 0	0 0	0 0	6 0	-6 0	0 0	0 0	0 0	0 0
1	Öffentliche Sicherheit und Ordnung <i>Je EW.</i>	226 0	0 0	647 0	568 0	32 0	-1.021 0	149 0	58 0	61 0	300 0

Gemeinde 0 Markt Großostheim

Gld. Nr.	Aufgabenbereich	Einnahmen aus Verwaltung und Betrieb	Sonstige Finanzeinnahmen	Personalausgaben	Sächlicher Ver.- und Betriebsaufwand, weitere Finanzausgaben	Zuweisungen und Zuschüsse	Zuschussbedarf (Sp.3 und 4 ./5 bis 7)	Objektbezogene Einnahmen des Verm.-HH	Baumaßnahmen	Sonstige Investitionsausgaben	Verpflichtungsermächtigungen
	Gruppierungsziffer	10 - 17	20-22, 24-26	40 - 46	50-68,84	70 - 78		32 - 36	94 - 96	92,93,98,99	
		EUR	EUR	EUR	EUR	EUR	EUR	EUR	EUR	EUR	EUR
1	2	3	4	5	6	7	8	9	10	11	12
21	Grund- und Mittelschulen <i>Je EW.</i>	145 0	0 0	544 0	1.294 0	8 0	-1.701 0	2.300 0	6.649 0	36 0	11.500 1
22	Realschulen <i>Je EW.</i>	0 0	0 0	0 0	2 0	1 0	-3 0	0 0	0 0	0 0	0 0
29	Sonstiges Schulwesen <i>Je EW.</i>	68 0	0 0	0 0	285 0	0 0	-217 0	0 0	0 0	0 0	0 0
2	Schulen <i>Je EW.</i>	213 0	0 0	544 0	1.581 0	9 0	-1.921 0	2.300 0	6.649 0	36 0	11.500 1
30	Allgemeine kulturelle Angelegenheiten <i>Je EW.</i>	0 0	0 0	114 0	0 0	0 0	-114 0	0 0	0 0	0 0	0 0
31	Wissenschaft und Forschung <i>Je EW.</i>	0 0	0 0	0 0	0 0	0 0	0 0	0 0	0 0	0 0	0 0
32	Museen, Sammlungen, Ausstellungen <i>Je EW.</i>	0 0	0 0	5 0	107 0	4 0	-116 0	0 0	0 0	0 0	0 0
33	Theater, Konzerte, Musikpflege <i>Je EW.</i>	0 0	0 0	9 0	151 0	6 0	-165 0	0 0	0 0	2 0	0 0
34	Heimat- und sonstige Kulturpflege <i>Je EW.</i>	0 0	0 0	0 0	103 0	5 0	-108 0	0 0	0 0	0 0	0 0
35	Volksbildung <i>Je EW.</i>	7 0	2 0	90 0	55 0	10 0	-145 0	0 0	0 0	2 0	0 0
36	Naturschutz und Landschaftspflege, Heimatpflege <i>Je EW.</i>	21 0	0 0	9 0	217 0	42 0	-247 0	0 0	0 0	5 0	0 0
37	Kirchen <i>Je EW.</i>	0 0	0 0	0 0	9 0	2 0	-11 0	0 0	0 0	30 0	0 0
3	Wissenschaft, Forschung, Kulturpflege <i>Je EW.</i>	28 0	2 0	227 0	642 0	69 0	-906 0	0 0	0 0	39 0	0 0

Gemeinde 0 Markt Großostheim

Gld. Nr.	Aufgabenbereich	Einnahmen aus Verwaltung und Betrieb	Sonstige Finanzeinnahmen	Personalausgaben	Sächlicher Ver.- und Betriebsaufwand, weitere Finanzausgaben	Zuweisungen und Zuschüsse	Zuschussbedarf (Sp.3 und 4 ./5 bis 7)	Objektbezogene Einnahmen des Verm.-HH	Baumaßnahmen	Sonstige Investitionsausgaben	Verpflichtungsmachtigungen
	Gruppierungsziffer	10 - 17	20-22, 24-26	40 - 46	50-68,84	70 - 78		32 - 36	94 - 96	92,93,98,99	
		EUR	EUR	EUR	EUR	EUR	EUR	EUR	EUR	EUR	EUR
1	2	3	4	5	6	7	8	9	10	11	12
43	Einrichtungen der Sozialhilfe und der Kriegsofopferfürsorge <i>Je EW.</i>	42 0	0 0	53 0	107 0	0 0	-118 0	0 0	0 0	0 0	0 0
46	Einrichtungen der Jugendarbeit <i>Je EW.</i>	4.987 0	0 0	3.880 0	1.087 0	4.638 0	-4.618 0	400 0	1.025 0	847 0	1.600 0
47	Förd. and. Träger d. Wohlfahrtspflege u.Jugendhilfe sowie sonst. Dritter <i>Je EW.</i>	5 0	0 0	0 0	0 0	26 0	-21 0	0 0	0 0	0 0	0 0
49	Sonst.so.z.Angelegenh.(einschließl.Leistungen n.d.Bundeskindergeldgesetz) <i>Je EW.</i>	0 0	0 0	0 0	0 0	60 0	-60 0	0 0	0 0	0 0	0 0
4	Soziale Sicherung <i>Je EW.</i>	5.034 0	0 0	3.933 0	1.194 0	4.724 0	-4.817 0	400 0	1.025 0	847 0	1.600 0
54	Sonstige Einrichtungen und Maßnahmen der Gesundheitspflege <i>Je EW.</i>	0 0	0 0	0 0	37 0	0 0	-37 0	0 0	0 0	0 0	0 0
55	Förderung des Sports <i>Je EW.</i>	0 0	0 0	0 0	8 0	216 0	-224 0	0 0	0 0	43 0	0 0
56	Eigene Sportstätten <i>Je EW.</i>	84 0	0 0	222 0	804 0	0 0	-942 0	0 0	90 0	19 0	0 0
57	Badeanstalten <i>Je EW.</i>	196 0	0 0	188 0	561 0	0 0	-553 0	0 0	0 0	2 0	0 0
58	Park- und Gartenanlagen <i>Je EW.</i>	738 0	0 0	1.065 0	360 0	0 0	-687 0	0 0	15 0	15 0	0 0
5	Gesundheit, Sport, Erholung <i>Je EW.</i>	1.018 0	0 0	1.475 0	1.770 0	216 0	-2.443 0	0 0	105 0	79 0	0 0
60	Bauverwaltung <i>Je EW.</i>	46 0	47 0	1.084 0	13 0	0 0	-1.004 0	47 0	0 0	47 0	0 0
61	Städtebauliche Planung, Städtebauförderung, Vermessung, Bauordnung <i>Je EW.</i>	82 0	0 0	591 0	130 0	0 0	-639 0	0 0	0 0	20 0	0 0

Gemeinde 0 Markt Großostheim

Gld. Nr.	Aufgabenbereich	Einnahmen aus Verwaltung und Betrieb	Sonstige Finanzeinnahmen	Personalausgaben	Sächlicher Ver.- und Betriebsaufwand, weitere Finanzausgaben	Zuweisungen und Zuschüsse	Zuschussbedarf (Sp.3 und 4 ./5 bis 7)	Objektbezogene Einnahmen des Verm.-HH	Baumaßnahmen	Sonstige Investitionsausgaben	Verpflichtungsermächtigungen
	Gruppierungsziffer	10 - 17	20-22, 24-26	40 - 46	50-68,84	70 - 78		32 - 36	94 - 96	92,93,98,99	
		EUR	EUR	EUR	EUR	EUR	EUR	EUR	EUR	EUR	EUR
1	2	3	4	5	6	7	8	9	10	11	12
62	Wohnungsbauförderung - Bau von Wohnungen - <i>Je EW.</i>	0 0	0 0	0 0	11 0	0 0	-11 0	2.752 0	0 0	2.761 0	0 0
63	Gemeindestraßen <i>Je EW.</i>	216 0	0 0	125 0	1.389 0	0 0	-1.299 0	2.554 0	3 0	0 0	0 0
64	Gemeindestraßen <i>Je EW.</i>	0 0	0 0	0 0	11 0	0 0	-11 0	0 0	0 0	0 0	0 0
65	Kreisstraßen <i>Je EW.</i>	0 0	0 0	0 0	0 0	0 0	0 0	0 0	0 0	800 0	0 0
66	Bundes- und Staatsstraßen <i>Je EW.</i>	0 0	0 0	0 0	0 0	0 0	0 0	0 0	0 0	0 0	0 0
67	Straßenbeleuchtung und Straßenreinigung <i>Je EW.</i>	0 0	0 0	0 0	258 0	0 0	-258 0	41 0	0 0	257 0	0 0
68	Parkeinrichtungen <i>Je EW.</i>	0 0	0 0	0 0	0 0	0 0	0 0	145 0	0 0	0 0	0 0
69	Wasserläufe, Wasserbau <i>Je EW.</i>	15 0	0 0	0 0	147 0	0 0	-132 0	0 0	0 0	0 0	0 0
6	Bau- und Wohnungswesen, Verkehr <i>Je EW.</i>	359 0	47 0	1.800 0	1.959 0	0 0	-3.354 0	5.539 0	3 0	3.885 0	0 0
70	Abwasserbeseitigung <i>Je EW.</i>	2.380 0	502 0	0 0	1.761 0	0 0	1.121 0	410 0	800 0	313 0	0 0
71	Abwasserbeseitigung <i>Je EW.</i>	391 0	268 0	511 0	1.302 0	0 0	-1.154 0	200 0	471 0	25 0	0 0
72	Abfallbeseitigung <i>Je EW.</i>	95 0	0 0	213 0	138 0	0 0	-256 0	25 0	50 0	30 0	0 0
73	Märkte <i>Je EW.</i>	2 0	0 0	0 0	5 0	2 0	-5 0	0 0	12 0	0 0	0 0

Gemeinde 0 Markt Großostheim

Gld. Nr.	Aufgabenbereich	Einnahmen aus Verwaltung und Betrieb	Sonstige Finanzeinnahmen	Personalausgaben	Sächlicher Ver- und Betriebsaufwand, weitere Finanzausgaben	Zuweisungen und Zuschüsse	Zuschussbedarf (Sp.3 und 4 ./5 bis 7)	Objektbezogene Einnahmen des Verm.-HH	Baumaßnahmen	Sonstige Investitionsausgaben	Verpflichtungsermächtigungen
	Gruppierungsziffer	10 - 17	20-22, 24-26	40 - 46	50-68,84	70 - 78		32 - 36	94 - 96	92,93,98,99	
		EUR	EUR	EUR	EUR	EUR	EUR	EUR	EUR	EUR	EUR
1	2	3	4	5	6	7	8	9	10	11	12
75	Bestattungswesen <i>Je EW.</i>	371 0	0 0	101 0	660 0	0 0	-390 0	0 0	203 0	1 0	0 0
76	Sonstige öffentliche Einrichtungen <i>Je EW.</i>	38 0	0 0	39 0	229 0	0 0	-230 0	0 0	0 0	21 0	0 0
77	Hilfsbetriebe der Verwaltung <i>Je EW.</i>	830 0	2 0	879 0	198 0	0 0	-245 0	24 0	0 0	259 0	0 0
78	Förderung der Land- und Forstwirtschaft <i>Je EW.</i>	0 0	0 0	0 0	104 0	2 0	-105 0	0 0	0 0	0 0	0 0
79	Fremdenverkehr, sonstige Förderung von Wirtschaft und Verkehr <i>Je EW.</i>	0 0	0 0	0 0	4 0	72 0	-76 0	30 0	0 0	0 0	0 0
7	Öffentliche Einrichtungen, Wirtschaftsförderung <i>Je EW.</i>	4.107 0	772 0	1.743 0	4.401 0	76 0	-1.340 0	689 0	1.536 0	649 0	0 0
81	Versorgungsunternehmen <i>Je EW.</i>	2.784 0	647 0	713 0	2.618 0	45 0	55 0	40 0	240 0	112 0	0 0
85	Land- und forstwirtschaftliche Unternehmen <i>Je EW.</i>	386 0	0 0	253 0	539 0	0 0	-406 0	0 0	60 0	10 0	0 0
87	Sonstige wirtschaftliche Unternehmen <i>Je EW.</i>	18 0	0 0	0 0	6 0	0 0	12 0	0 0	0 0	0 0	0 0
88	Allgemeines Grundvermögen <i>Je EW.</i>	197 0	0 0	104 0	220 0	0 0	-127 0	15 0	150 0	155 0	0 0
8	Wirtschaftliche Unternehmen, Grund- und Sondervermögen <i>Je EW.</i>	3.385 0	647 0	1.070 0	3.383 0	45 0	-466 0	55 0	450 0	277 0	0 0
	Gesamt <i>Je EW.</i>	14.651 0	1.542 0	13.672 0	17.252 0	5.171 0	-19.897 0	9.161 0	9.853 0	6.061 0	13.400 1

*** Ende der Liste "Haushaltsquerschnitt - Einzelpläne 0-8" ***

Gesamtplan für das Haushaltsjahr 2024

2. Haushaltsquerschnitt - Einzelplan 9

- in EUR -

Gemeinde : Markt Großostheim

Einwohner: 16.583

Stand : 31.12.2023

Gemeinde

0 Markt Großostheim

Gld. Nr.	Aufgabenbereich	Steuern und allgemeine Zuweisungen	Einnahmen aus Verw. u. Betrieb Sonstige Finanzeinnahmen	Deckungsreserve	Sonstige Finanzausgaben	Überschuss (Sp.3+4 /.5+6)	Sonstige Einnahmen des VMH	Sonstige Ausgaben des VMH
	Gruppierungsziffer	00 - 08	158,20,21, 23,26-28	47, 85	80-84,86		30,31,37	90,91,97, 990,992
		EUR	EUR	EUR	EUR	EUR	EUR	EUR
1	2	3	4	5	6	7	8	9
90	Steuern, allgemeine Zuweisungen und allgemeine Umlagen <i>Je EW.</i>	32.079 2	0 0	0 0	13.757 1	18.322 1	237 0	0 0
91	Sonstige allgemeine Finanzwirtschaft <i>Je EW.</i>	0 0	3.853 0	294 0	1.984 0	1.575 0	9.374 1	2.861 0
92	Abwicklung der Vorjahre <i>Je EW.</i>	0 0	0 0	0 0	0 0	0 0	0 0	0 0
9	Allgemeine Finanzwirtschaft <i>Je EW.</i>	32.079 2	3.853 0	294 0	15.741 1	19.897 1	9.611 1	2.861 0
	Gesamt <i>Je EW.</i>	32.079 2	3.853 0	294 0	15.741 1	19.897 1	9.611 1	2.861 0

*** Ende der Liste "Haushaltsquerschnitt - Einzelplan 9" ***

Gesamtplan für das Haushaltsjahr 2024

3. Gruppierungsübersicht

- in EUR -

Gruppierungsübersicht

Grupp.-Nr.	Bezeichnung der Hauptgruppen, Gruppen und Untergruppen	Ansatz	je	Ansatz	Rechnungs.-Erg.
		2024	Einwohner in	2023	2022
		EUR	EUR	EUR	EUR
Einnahmen					
E I N N A H M E N DES VERWALTUNGSHAUSHALTES					

0	Steuern, Allgemeine Zuweisungen				
00	Realsteuern				
000	Grundsteuer A	74.000	4,46	66.000	65.688,60
001	Grundsteuer B	2.205.000	132,97	1.940.000	1.951.103,63
003	Gewerbsteuer (brutto)	14.931.000	900,38	13.400.000	16.565.833,07
00	ZWISCHENSUMME	17.210.000	1.037,81	15.406.000	18.582.625,30
01	Gemeindeanteile an Gemeinschaftssteuern				
010	Einkommensteuer	11.717.000	706,57	11.876.200	10.856.193,00
012	Umsatzsteuer	1.561.800	94,18	1.217.200	1.302.549,00
01	ZWISCHENSUMME	13.278.800	800,75	13.093.400	12.158.742,00
02	Andere Steuern				
022	Hundesteuer	59.000	3,56	59.000	58.964,00
02	ZWISCHENSUMME	59.000	3,56	59.000	58.964,00
04	Schlüsselzuweisungen				
041	vom Land	0	0,00	209.000	493.660,00
06	Sonstige allgemeine Zuweisungen				
061	vom Land	1.387.300	83,66	1.345.700	1.424.565,07
06	ZWISCHENSUMME	1.387.300	83,66	1.345.700	1.424.565,07
08	Allg. Zuweisungen aus bes. Abrechnungsverfahren				
081	Überlassung des Aufkommens an Verwarnungs- geldern und Geldbußen	143.500	8,65	90.000	65.827,82
0	Z W I S C H E N S U M M E	32.078.600	1.934,43	30.203.100	32.784.384,19
STEUERN, ALLGEMEINE ZUWEISUNGEN					
1	Einnahmen aus Verwaltung und Betrieb				
10	Verwaltungsgebühren	197.500	11,91	197.500	210.879,53
11	Benutzungsgebühren und ähnliche Entgelte	5.502.900	331,84	5.467.400	4.499.252,89
13	Einnahmen aus Verkauf	229.600	13,85	229.300	362.060,87
14	Mieten und Pachten	330.200	19,91	327.300	171.406,74
15	sonstige Verwaltungs- und Betriebseinnahmen	891.700	53,77	834.100	523.762,29
10-15	ZWISCHENSUMME	7.151.900	431,28	7.055.600	5.767.362,32
16	Erstattungen von Ausgaben des Verwaltungs- haushaltes				
160	vom Bund, ERP-Sondervermögen	7.200	0,43	7.200	21.852,16
161	vom Land	100	0,01	100	18.440,41
162	von Gemeinden/Gv	490.400	29,57	490.400	547.099,37
164	von Trägern der gesetzlichen Sozialversicherung	0	0,00	0	98.341,35
168	von übrigen Bereichen	500	0,03	500	288,78
169	Innere Verrechnungen	1.998.400	120,51	1.878.900	2.007.485,73
16	ZWISCHENSUMME	2.496.600	150,55	2.377.100	2.693.507,80
17	Zuweisungen und Zuschüsse für laufende Zwecke				
171	vom Land	4.921.400	296,77	5.011.400	4.530.611,45
172	von Gemeinden/Gv	56.300	3,40	56.300	69.130,18
176	von sonstigen öffentlichen Sonderrechnungen	25.000	1,51	25.000	26.431,57
177	von privaten Unternehmen	0	0,00	0	32.039,82

Gruppierungsübersicht

Grupp.-Nr.	Bezeichnung der Hauptgruppen, Gruppen und Untergruppen	Ansatz	je	Ansatz	Rechnungs.-Erg.
		2024	Einwohner in	2023	2022
		EUR	EUR	EUR	EUR
Einnahmen					
178	von übrigen Bereichen	0	0,00	0	50,00
17	ZWISCHENSUMME	5.002.700	301,68	5.092.700	4.658.263,02
1	Z W I S C H E N S U M M E	14.651.200	883,51	14.525.400	13.119.133,14
	EINNAHMEN AUS VERWALTUNG UND BETRIEB ERSTATTUNGEN UND ZUWEISUNGEN				
2	Sonstige Finanzeinnahmen				
20	Zinseinnahmen				
207	von privaten Unternehmen sowie von Kreditinstituten (einschl. Sparkassen)	255.400	15,40	140.500	0,00
20	ZWISCHENSUMME	255.400	15,40	140.500	0,00
21	Gewinnanteile von wirtschaftlichen Unternehmen und aus Beteiligungen	0	0,00	125.000	158.743,80
22	Konzessionsabgaben	430.000	25,93	430.000	461.998,51
26	Weitere Finanzeinnahmen	75.700	4,56	75.700	28.858,92
27	Kalkulatorische Einnahmen				
270	Abschreibungen auf Anschaffungs- und Herstellungskosten	949.600	57,26	945.600	980.951,50
272	Abschreibungen auf Wiederbeschaffungszeitwerte	981.000	59,16	656.000	655.835,22
275	Verzinsung des Anlagekapitals	192.700	11,62	189.700	195.026,97
27	ZWISCHENSUMME	2.123.300	128,04	1.791.300	1.831.813,69
28	Zuführung vom Vermögenshaushalt				
280	Zuführung vom Vermögenshaushalt (ohne Sonderrücklagen)	2.461.000	148,40	1.585.000	1.405.000,00
281-289	Zuführung vom Vermögenshaushalt (aus Sonderrücklagen zum Ausgleich von Gebühren- schwankungen, für die Rekultivierung und Nachsorge von Abfallentsorgungsanlagen, für Versorgungsrücklagen oder für Abschreibungen auf Wiederbeschaffungszeitwerte)	49.100	2,96	71.500	658.662,16
28	ZWISCHENSUMME	2.510.100	151,37	1.656.500	2.063.662,16
2	Z W I S C H E N S U M M E	5.394.500	325,29	4.219.000	4.545.077,08
	SONSTIGE FINANZEINNAHMEN				
0-2999	G E S A M T E I N N A H M E N	52.124.300	3.143,23	48.947.500	50.448.594,41
	DES VERWALTUNGSHAUSHALTES				
3	E I N N A H M E N D E S V E R M Ö G E N S H A U S H A L T E S				
30	Zuführung vom Verwaltungshaushalt				
300	Zuführung vom Verwaltungshaushalt (ohne Sonderrücklagen)	1.977.300	119,24	1.475.900	8.248.135,72
301-309	Zuführung vom Verwaltungshaushalt (für Sonderrücklagen zum Ausgleich von Gebühren- schwankungen, für Abschreibungen auf zuwendungs- finanziertes Vermögen, für die Rekultivierung und Nachsorge von Abfallentsorgungsanlagen oder für Versorgungsrücklagen, für Abschreibungen auf	342.000	20,62	85.400	62.817,94

Gruppierungsübersicht

Grupp.-Nr.	Bezeichnung der Hauptgruppen, Gruppen und Untergruppen	Ansatz	je	Ansatz	Rechnungs.-Erg.
		2024	Einwohner in	2023	2022
		EUR	EUR	EUR	EUR
E i n n a h m e n					
	Wiederbeschaffungszeitwerte)				
30	ZWISCHENSUMME	2.319.300	139,86	1.561.300	8.310.953,66
31	Entnahmen aus Rücklagen				
310	Entnahmen aus Rücklagen (ohne Sonderrücklagen)	7.396.900	446,05	5.490.100	1.405.000,00
314	Entnahmen aus Sonderrücklagen für Abschreibungs- erlöse auf Wiederbeschaffungszeitwerte	0	0,00	1.330.000	1.413.563,97
316-319	Entnahmen aus sonstigen Sonderrücklagen	49.100	2,96	71.500	73.065,52
31	ZWISCHENSUMME	7.446.000	449,01	6.891.600	2.891.629,49
34	Einnahmen aus der Veräußerung von Sachen des Anlagevermögens				
340	Grundstücke, bauliche Anlagen, grundstücksgleiche Rechte	2.767.400	166,88	2.767.400	467.142,11
345	Bewegliche Sachen	22.000	1,33	0	6.316,01
34	ZWISCHENSUMME	2.789.400	168,21	2.767.400	473.458,12
35	Beiträge und ähnlichen Entgelte	2.594.700	156,47	2.140.000	72.879,77
36	Zuweisungen und Zuschüsse für Investitionen und Investitionsförderungsmaßnahmen				
360	vom Bund, ERP-Sondervermögen	41.000	2,47	166.000	0,00
361	vom Land	3.356.900	202,43	2.716.000	1.345.169,84
362	von Gemeinden/Gv	224.500	13,54	115.800	307.708,26
368	von übrigen Bereichen	0	0,00	0	327,61
36	ZWISCHENSUMME	3.622.400	218,44	2.997.800	1.653.205,71
3	G E S A M T E I N N A H M E N DES VERMÖGENSHAUSHALTES	18.771.800	1.131,99	16.358.100	13.402.126,75
	G E S A M T E I N N A H M E N D E S V W H H U N D V M H H	70.896.100	4.275,22	65.305.600	63.850.721,16

Gruppierungsübersicht

Grupp.-Nr.	Bezeichnung der Hauptgruppen, Gruppen und Untergruppen	Ansatz	je	Ansatz	Rechnungs.-Erg.
		2024	Einwohner in	2023	2022
		EUR	EUR	EUR	EUR
Ausgaben					
A U S G A B E N DES VERWALTUNGSHAUSHALTES					

4	Personalausgaben				
40	Aufwendungen für ehrenamtliche Tätigkeit	134.400	8,10	95.900	97.353,81
41	Dienstbezüge und dgl.				
410	Beamte	490.700	29,59	419.900	407.842,54
414	Tariflich Beschäftigte	9.846.700	593,78	9.339.600	8.581.276,02
416	Beschäftigungsentgelte und dgl.	10.200	0,62	10.200	0,00
43	Beiträge zu Versorgungskassen				
430	Beamte	307.300	18,53	269.200	265.376,33
434	Tariflich Beschäftigte	765.700	46,17	726.300	660.866,36
44	Beiträge zur gesetzlichen Sozialversicherung				
444	Tariflich Beschäftigte	1.932.000	116,50	1.815.900	1.772.379,17
448	Sonstige	1.000	0,06	1.000	1.952,59
45	Beihilfen, Unterstützungen und dgl.	97.700	5,89	92.300	90.872,73
46	Personal-Nebenausgaben	81.000	4,88	15.000	17.159,00
47	Deckungsreserve für Personalausgaben				
470	Deckungsreserve gemäß § 11 KommHV-Kameralistik	268.900	16,22	190.000	0,00
4	SUMME DER PERSONALAUSGABEN	13.935.600	840,34	12.975.300	11.895.078,55
5/6	Sächlicher Verwaltungs- und Betriebsaufwand				
50	Unterhaltung der Grundstücke und baulichen Anlagen	2.055.500	123,95	1.536.900	1.428.249,13
51	Unterhaltung des sonstigen unbeweglichen Vermögens	2.041.500	123,11	1.883.900	1.741.991,34
52	Geräte, Ausstattungs- und Ausrüstungsgegenstände, sonstige Gebrauchsgegenstände	124.300	7,50	124.900	137.859,30
53	Mieten und Pachten	285.800	17,23	276.600	191.988,66
54	Bewirtschaftung der Grundstücke, baulichen An- lagen, usw.	1.333.500	80,41	1.330.700	968.032,19
55	Haltung von Fahrzeugen	357.900	21,58	357.500	442.501,62
56	Besondere Aufwendungen für Bedienstete	194.900	11,75	196.300	219.410,60
57-63	Weitere Verwaltungs- und Betriebsausgaben				
57-638	statistische Zusammenfassung der Gruppen 57 bis 63 ohne die Untergruppe 639	3.686.300	222,29	4.286.400	2.962.542,51
639	Kosten der notwendigen Schülerbeförderung durch andere Verkehrsträger	83.000	5,01	83.000	62.445,90
64	Steuern, Versicherungen, Schadensfälle	1.309.200	78,95	1.397.600	967.017,48
65	Geschäftsausgaben	891.800	53,78	1.196.300	766.520,08
66	Weitere allgemeine sächliche Ausgaben				
660	Verfügunsmittel	5.000	0,30	5.000	1.643,00
661	Mitgliedsbeiträge	38.700	2,33	38.600	37.955,89
662	Vermischte Ausgaben	300	0,02	300	477,85
5-66	ZWISCHENSUMME	12.407.700	748,22	12.714.000	9.928.635,55
67	Erstattungen von Ausgaben des Verwaltungshaushalts				
671	an Land	33.100	2,00	33.100	33.020,00
672	an Gemeinden/Gv	183.200	11,05	197.700	179.182,12
673	an Zweckverbände und dgl.	141.400	8,53	90.000	88.321,51
677	an private Unternehmen	2.200	0,13	2.200	0,00

Gruppierungsübersicht

Grupp.-Nr.	Bezeichnung der Hauptgruppen, Gruppen und Untergruppen	Ansatz	je	Ansatz	Rechnungs.-Erg.
		2024	Einwohner in	2023	2022
		EUR	EUR	EUR	EUR
Ausgaben					
678	an übrige Bereiche	3.000	0,18	3.000	2.896,71
679	Innere Verrechnungen	1.998.400	120,51	1.878.900	2.007.485,73
67	ZWISCHENSUMME	2.361.300	142,39	2.204.900	2.310.906,07
68	Kalkulatorische Kosten				
680	Abschreibungen auf Anschaffungs- und Herstellungskosten	949.600	57,26	945.600	980.951,50
682	Abschreibungen auf Wiederbeschaffungszeitwerte	981.000	59,16	656.000	655.835,22
685	Verzinsung des Anlagekapitals	192.700	11,62	189.700	195.026,97
68	ZWISCHENSUMME	2.123.300	128,04	1.791.300	1.831.813,69
5-6	Z W I S C H E N S U M M E	16.892.300	1.018,65	16.710.200	14.071.355,31
	SÄCHLICHER VERWALTUNGS- U. BETRIEBSAUFWAND				
7	Zuweisungen und Zuschüsse (nicht für Investitionen)				
70	Zuschüsse für lfd. Zwecke an soziale oder ähnliche Einrichtungen	4.225.600	254,82	5.037.400	4.572.135,97
71	Zuweisungen und sonstige Zuschüsse für laufende Zwecke				
711	an Land	14.000	0,84	14.000	15.272,00
713	an Zweckverbände und dgl.	2.000	0,12	2.000	185,64
715	an kommunale Sonderrechnungen	682.300	41,14	0	0,00
716	an sonstige öffentliche Sonderrechnungen	70.000	4,22	70.000	47.799,23
717	an private Unternehmen	72.700	4,38	72.700	61.853,56
718	an übrige Bereiche	42.200	2,54	106.600	117.367,57
71	ZWISCHENSUMME	883.200	53,26	265.300	242.478,00
78	Sonstige soziale Leistungen				
788	Weitere soziale Leistungen	59.500	3,59	59.500	58.626,54
78	ZWISCHENSUMME	59.500	3,59	59.500	58.626,54
7	Z W I S C H E N S U M M E	5.168.300	311,65	5.362.200	4.873.240,51
	ZUWEISUNGEN UND ZUSCHÜSSE DES VWHH				
8	Sonstige Finanzausgaben				
80	Zinsausgaben				
807	an Kreditinstitute (einschl. Sparkassen)	6.800	0,41	7.200	7.441,88
80	ZWISCHENSUMME	6.800	0,41	7.200	7.441,88
81	Steuerbeteiligungen				
810	Gewerbesteuerumlage	1.340.000	80,81	1.340.000	1.751.338,00
83	Allgemeine Umlagen				
832	an Gemeinden/Gv	12.417.000	748,78	10.946.300	9.529.969,00
83	ZWISCHENSUMME	12.417.000	748,78	10.946.300	9.529.969,00
84	Weitere Finanzausgaben	20.000	1,21	20.000	9.217,50
85	Deckungsreserve				
850	Deckungsreserve gemäß § 11 KommHV-Kameralistik	25.000	1,51	25.000	0,00
86	Zuführung zum Vermögenshaushalt				
860	Zuführung zum Vermögenshaushalt (ohne Sonderrücklagen)	1.977.300	119,24	1.475.900	8.248.135,72
864	Zuführung zum Vermögenshaushalt (Sonderrücklagen für Abschreibungserlöse auf	313.100	18,88	57.300	771,44

Gruppierungsübersicht

Grupp.-Nr.	Bezeichnung der Hauptgruppen, Gruppen und Untergruppen	Ansatz	je	Ansatz	Rechnungs.-Erg.
		2024	Einwohner in	2023	2022
		EUR	EUR	EUR	EUR
A u s g a b e n					
	Wiederbeschaffungszeitwerte)				
865-869	Zuführung zum Vermögenshaushalt (sonstige Sonderrücklagen)	28.900	1,74	28.100	62.046,50
86	ZWISCHENSUMME	2.319.300	139,86	1.561.300	8.310.953,66
8	Z W I S C H E N S U M M E SONSTIGE FINANZAUSGABEN	16.128.100	972,58	13.899.800	19.608.920,04
4-8999	G E S A M T A U S G A B E N DES VERWALTUNGSHAUSHALTES	52.124.300	3.143,22	48.947.500	50.448.594,41
9	A U S G A B E N D E S V E R M Ö G E N S H A U S H A L T E S -----				
90	Zuführung zum Verwaltungshaushalt				
900	Zuführung zum Verwaltungshaushalt (ohne Sonderrücklagen)	2.461.000	148,40	1.585.000	1.405.000,00
901-909	Zuführung zum Verwaltungshaushalt (Sonderrücklagen zum Ausgleich von Gebühren- schwankungen, für die Rekultivierung und Nachsorge von Abfallentsorgungsanlagen, für Versorgungsrücklagen, für Abschreibungen auf Wiederbeschaffungszeitwerte)	49.100	2,96	71.500	658.662,16
90	ZWISCHENSUMME	2.510.100	151,37	1.656.500	2.063.662,16
91	Zuführungen an Rücklagen				
910	Zuführungen an Rücklagen (ohne Sonderrücklagen)	0	0,00	0	3.924.340,59
911-919	Zuführungen an Sonderrücklagen (Sonderrücklagen zum Ausgleich von Gebühren- schwankungen, für Abschreibungen aus zuwendungs- finanziertem Vermögen, für die Rekultivierung und Nachsorge von Abfallentsorgungsanlagen oder für Versorgungsrücklagen, für Abschreibungen auf Wiederbeschaffungszeitwerte, für im Haushaltsjahr nicht verausgabte wiederkehrende Beiträge)	342.000	20,62	85.400	62.817,94
91	ZWISCHENSUMME	342.000	20,62	85.400	3.987.158,53
93	Ausgaben für den Erwerb von Sachen des Anlagevermögens (ohne Baumaßnahmen)				
930	Erwerb von Beteiligungen	20.000	1,21	0	0,00
932	Erwerb von Grundstücken, grundstücksgleichen Rechten, baulichen Anlagen	2.863.500	172,68	1.849.000	210.946,65
935	Erwerb von beweglichen Sachen des Anlage- vermögens	860.800	51,91	1.831.500	1.521.076,84
936	Anteilsrechte	250.000	15,08	0	0,00
93	ZWISCHENSUMME	3.994.300	240,87	3.680.500	1.732.023,49
94,95,96	Baumaßnahmen	9.851.700	594,08	7.455.700	4.718.555,41
97	Tilgung von Krediten, Rückzahlung von inneren Darlehen				
977	an Kreditinstitute (einschl. Sparkassen)	400.000	24,12	400.000	400.000,00
97	ZWISCHENSUMME	400.000	24,12	400.000	400.000,00
98	Zuweisungen und Zuschüsse für Investitionen				

Gruppierungsübersicht

Grupp.-Nr.	Bezeichnung der Hauptgruppen, Gruppen und Untergruppen	Ansatz	je	Ansatz	Rechnungs.-Erg.
		2024	Einwohner in	2023	2022
		EUR	EUR	EUR	EUR
Ausgaben					
982	an Gemeinden/Gv	800.000	48,24	1.000.000	0,00
985	an kommunale Sonderrechnungen	50.300	3,03	0	0,00
987	an private Unternehmen	162.000	9,77	813.500	113.609,28
988	an übrige Bereiche	661.400	39,88	1.266.500	387.117,88
98	ZWISCHENSUMME	1.673.700	100,93	3.080.000	500.727,16
9	GESAMTAUSGABEN DES VERMÖGENSHAUSHALTES	18.771.800	1.131,98	16.358.100	13.402.126,75
	GESAMTAUSGABEN DES VWHH UND VMHH	70.896.100	4.275,20	65.305.600	63.850.721,16

*** Ende der Liste "Gruppierungsübersicht" ***

Übersicht zur Beurteilung der dauernden Leistungsfähigkeit in 1000 EUR

	Ergebnisse der letzten Jahresrechnung (Vorjahr)	Ansätze aus dem Haushaltsplan d. Vorjahres incl. Nachtrag 2023	Ansätze aus dem Haushaltsplan d. Haushaltsjahres 2024	Ansätze aus dem Finanzplan für die darauffolgenden Haushaltsjahre		
				2025	2026	2027
1. Zuführung zum Vermögenshaushalt (Gr. 86) abzüglich	8.310	1.561	2.319	3.745	3.758	2.935
1.1 Zuführung zum Vermögenshaushalt-Sonderrücklagen	62	85	342	382	376	337
1.2 Bedarfszuweisung (UGr. 051)						
1.3 Zuführung vom Vermögenshaushalt (Haushaltsstelle 91.280)	1.405	1.585	2.461	484		
1.4 Ordentliche Tilgung von Krediten zuzüglich	400	400	400	523	762	921
1.5 Rückflüsse von Darlehen (Gr. 32)						
1.6 Investitionspauschalen nach Art. 12 FAG (Haushaltsstelle 90.361)	236	237	237	237	237	237
1.7 Jährliche pauschale, zweckgebundene Zuweisung aus der Feuerschutzsteuer nach Art. 3 BayFwG (UGr. 361)						
2. Bereinigtes Ergebnis	6.679	-272	-647	2.593	2.857	1.914
<i>Ergänzende Angaben zum VWH</i>						
3. Einmalige Einnahmen						
4. Einmalige Ausgaben						
Nachrichtliche Angaben						
5. Ausgaben für den Erwerb von beweglichen Sachen des Anlagevermögens (UGr. 935)	1.521	1.831	860	1.390	1.175	945
6. Ausgaben für Baumaßnahmen an Straßen (Nr. 2.42 AllgZVKommGrPI; aus Gr. 94 - 96)	62	1.769	2	2.822	1.702	2
7. Außerordentliche Tilgung von Krediten						
8. Renten (Leibrenten) für die Abtretung von Grundstücken (aus UGr. 932)	210	1.849	2.863	162	162	162
9. Leasingraten (soweit vermögenswirksam)						
10. Kalkulatorische Abschreibung kostenrechnender Einrichtungen (UGr. 680)	980	945	949	949	949	949

BEMERKUNGEN:

*** Ende der Liste "Übersicht zur Beurteilung der dauernden Leistungsfähigkeit" ***

Einzelpläne für das Haushaltsjahr 2024

Verwaltungshaushalt

- in EUR -

Gemeinde 0 Markt Großostheim
 Einzelplan 0 Allgemeine Verwaltung
 Abschnitt 00 Gemeinde-, Kreis- und Bezirksorgane
 U-Abschnitt 00000 Gemeinde-, Kreis- und Bezirksorgane

Haushaltsstelle		Haushaltsansatz		Ergebnis der Jahresrechnung	Erläuterungen
Nr.	Bezeichnung	2024	2023	2022	Sonst. Amt DVM
1	2	EUR	EUR	EUR	Vermerk
		3	4	5	6
	E i n n a h m e n				
.1550	Versicherungen, Schadensfälle und dgl.	0	0	0,00	
.1692	Innere Verrechnungen,	20.400	23.100	20.773,97	
	Einnahmen	20.400	23.100	20.773,97	
	A u s g a b e n				
.4097	Aufwend.f.ehrenamt.Tätigkeit -Verwal- tungsdienst	7.900	7.800	7.311,09	G1
	<i>Aufwandsentschädigung, Ehrensold</i>				
.4098	Aufwend.f.ehrenamtl. Tätigkeit -Sonder- dienste-	111.500	73.100	65.113,33	G1
	<i>Aufwandsentschädigungen, Sitzungsgelder u.a.</i>				
.4100	Beamtenbezüge	124.700	124.800	117.647,27	G1
.4140	Vergütungen	70.100	55.000	49.693,81	G1
	"Tariflich Beschäftigte"				
.4300	Beiträge zu Versorgungskassen	78.100	80.000	75.742,63	G1
	"Beamte"				
.4340	Beiträge zu Versorgungskassen	5.500	4.300	3.850,18	G1
	"Tariflich Beschäftigte"				
.4440	Beiträge zur gesetzl. Sozialversicherung	13.800	10.700	10.424,35	G1
	"Tariflich Beschäftigte"				
.4480	Beiträge zur gesetzl.Sozialversicherung	1.000	1.000	1.952,59	G1
	"Sonstige"				
	<i>Sozialversicherungsbeiträge Beamte</i>				
.4590	Beihilfen, Unterstützungen u.ä.	34.900	31.600	32.386,83	G1
.5200	Verwaltungs- u. Zweckausstattung	0	0	0,00	G200
.5310	Mieten für Gebäude, Grundstücke	0	0	0,00	G5300
.5340	Leasing von	6.000	6.000	6.625,92	G200
	Maschinen, Geräten, Fahrzeugen				
.5510	Unterhalt der Fahrzeuge	1.200	1.200	368,54	G200
.5540	Betriebs- und Schmierstoffe	2.000	2.400	2.294,61	G200
.5550	Kfz-Steuern	200	200	141,00	
	<i>AB-MG 670</i>				
.5560	Kfz-Versicherungen	1.200	1.400	1.238,08	G6400
	<i>Kfz-Dienstfahrt-Fahrzeugversicherung für Mandatsträger und AB-MG 670</i>				
.5620	Aus- und Fortbildung, Umschulung	1.600	1.600	1.397,24	G5
.6300	Verschiedene Aufwendungen für Verwaltung und Betrieb	0	0	*****	
.6314	Städtepartnerschaften u.ä.	16.500	16.500	1.914,26	
	(Partnerschaften u.ä.)				
	<i>Partnerschaft mit den Gemeinden Carbon-Blanc, Hamoir und Saulxures</i>				

Gemeinde 0 Markt Großostheim
 Einzelplan 0 Allgemeine Verwaltung
 Abschnitt 00 Gemeinde-, Kreis- und Bezirksorgane
 U-Abschnitt 00000 Gemeinde-, Kreis- und Bezirksorgane

Haushaltsstelle		Haushaltsansatz		Ergebnis der Jahresrechnung	Erläuterungen
Nr.	Bezeichnung	2024	2023	2022	Sonst. Amt DVM
1	2	3	4	5	6
		EUR	EUR	EUR	Vermerk
.6400	Steuern, Versicherungen, Leistungen bei nicht versicherten Schäden <i>Diensthaftpflichtversicherung Bürgermeister und GR</i>	700	700	697,46	G6400
.6510	Bücher, Zeitschriften u.ä.	0	0	5,95	G200
.6521	Fernsprech-, Fernschreibgebühren	100	100	135,16	G200
.6540	Dienstreisen	400	400	0,00	
.6600	Verfügungsmittel <i>Verfügungsmittel für den 1. Bürgermeister nach Paragraph 11 KommHV</i>	5.000	5.000	1.643,00	
.6790	Innere Verrechnungen <i>Leistungen durch Bauhof, Gärtnerei, Hausmeister, Straßenwärter, Forst, Feuerwehr</i>	200	200	622,45	
.7099	Zuschüsse f.lfd. Zwecke an sonstige Ver- bände, Vereine u.ä. sowie Einrichtungen	0	0	125,00	
	Ausgaben	482.600	424.000	381.330,75	
	UAB 00000 Zu-/Überschuss	-462.200	-400.900	-360.556,78	
	Einnahmen	20.400	23.100	20.773,97	
	Ausgaben	482.600	424.000	381.330,75	
	AB 00 Zu-/Überschuss	-462.200	-400.900	-360.556,78	

Gemeinde 0 Markt Großostheim
 Einzelplan 0 Allgemeine Verwaltung
 Abschnitt 02 Hauptverwaltung
 U-Abschnitt 02000 Hauptverwaltung

Haushaltsstelle		Haushaltsansatz		Ergebnis der Jahresrechnung	Erläuterungen
Nr.	Bezeichnung	2024	2023	2022	Sonst. Amt DVM
1	2	EUR	EUR	EUR	6
	E i n n a h m e n				
.1000	Verwaltungsgebühren <i>Verkehrsbeh. Anordnungen ab 2005 bei 61000/1000</i>	16.000	16.000	14.613,00	
.1197	Umsatzsteuer aus steuerpflichtigen Entgelten -ermäßigter Satz-	0	0	*****	
.1198	Umsatzsteuer aus steuerpflichtigen Entgelten	0	0	*****	
.1550	Versicherungen, Schadensfälle und dgl.	0	0	0,00	
.1555	Umsatzsteuer aus Beiträgen u.ä., Umsatzsteuer-Rückvergütung, abziehb. Vorsteuer	0	0	*****	
.1599	Vermischte Einnahmen	100	100	140,70	
.1610	Erstattungen des Landes	0	0	0,00	
.1690	Innere Verrechnungen	0	0	0,00	
.1692	Innere Verrechnungen,	49.800	45.700	51.347,72	
.1760	Zuweisungen u. Zuschüsse f. lfd. Zwecke von sonstigen öffentl. Sonderrechnungen <i>Leistungen nach dem AtG bis 2007 bei xxxxx/1601</i>	0	0	0,00	
.2600	Bußgelder u.ä.	0	0	0,00	
	Einnahmen	65.900	61.800	66.101,42	
	A u s g a b e n				
.4100	Beamtenbezüge	144.100	178.600	149.048,01	G1
.4140	Vergütungen "Tariflich Beschäftigte"	412.800	481.600	397.911,05	G1
.4160	Beschäftigungsentgelte und dgl.	0	0	0,00	G1
.4300	Beiträge zu Versorgungskassen "Beamte"	90.200	114.500	97.033,14	G1
.4340	Beiträge zu Versorgungskassen "Tariflich Beschäftigte"	32.000	37.400	33.465,45	G1
.4440	Beiträge zur gesetzl. Sozialversicherung "Tariflich Beschäftigte"	80.900	93.600	79.698,82	G1
.4590	Beihilfen, Unterstützungen u.ä.	23.700	22.300	22.294,80	G1
.4690	Personalnebensausgaben <i>Prämierungen Vorschlagwesen</i>	0	0	0,00	G1
.4697	Personalnebensausgaben-Verwaltungsdienste <i>Ausgleichsabgabe für Schwerbehinderte</i>	0	0	0,00	G1
.5200	Verwaltungs- u. Zweckausstattung	2.000	2.000	3.619,84	G200
.6322	EDV-Kosten an Dritte <i>Cloudservices für Verwaltung SiGeKo und DSGVO</i>	0	0	0,00	
.6329	Sonstiger verschiedener Betriebsaufwand	0	0	0,00	
.6369	Sonstige Dienstleistungen durch Dritte <i>u.a. arbeitsmedizinische Betreuung des Marktes und der dgl. Bediensteten und Kosten Rechenzentrum Personal (diese bisher UA 06010)</i>	40.000	35.000	34.317,78	

Gemeinde 0 Markt Großostheim
 Einzelplan 0 Allgemeine Verwaltung
 Abschnitt 02 Hauptverwaltung
 U-Abschnitt 02000 Hauptverwaltung

Haushaltsstelle		Haushaltsansatz		Ergebnis der Jahresrechnung	Erläuterungen
Nr.	Bezeichnung	2024	2023	2022	Sonst. Amt DVM
1	2	3	4	5	6
		EUR	EUR	EUR	Vermerk
.6400	Steuern, Versicherungen, Leistungen bei nichtversicherten Schäden <i>Gesetzliche Unfallversicherung, Kommunale Haftpflichtversicherung</i>	150.000	139.500	132.946,10	G6400
.6411	Umsatzsteuer und dgl.	0	0	*****	
.6412	Umsatzsteuer als Vorsteuer	0	0	*****	
.6500	Bürobedarf	2.400	2.400	3.412,99	G200
.6510	Bücher, Zeitschriften u.ä.	13.500	13.500	17.973,85	G200
.6521	Fernsprech-, Fernschreibgebühren	500	500	754,49	G200
.6530	Öffentliche Bekanntmachungen, Amtsblatt	30.000	35.000	33.134,79	
.6540	Dienstreisen	0	300	0,00	G200
.6542	Vergütung für Benutzung privater PKW, Stadtfahrten	0	0	358,05	
.6550	Sachverständigenkosten, Gerichtskost. u.ä.	125.000	105.000	61.752,63	
.6589	Sonstige Geschäftsausgaben <i>Ehregaben, Repräsentationszwecke des Marktes u.a.</i>	17.500	17.500	7.200,96	G200
.6610	Mitgliedsbeiträge an Verbände, Vereine und dgl. <i>Bayer. Gemeindetag, Fachverband Bayer. Standesbeamten, Kommunaler Arbeitgeberverband Bayern e.V., AWG Komuna, AG der Gemeindebediensteten Region Untermain, vhw</i>	7.600	7.600	7.244,70	
.6620	Vermischte Ausgaben	0	0	0,00	G200
.6790	Innere Verrechnungen <i>Leistungen durch Bauhof, Gärtnerei, Hausmeister, Straßenwärter, Forst, Feuerwehr</i>	0	0	0,00	
.6791	Innere Verrechnungen <i>Leistungen durch EDV-Abteilung</i>	15.100	22.400	14.440,31	
	Ausgaben	1.187.300	1.308.700	1.096.607,76	
	UAB 02000 Zu-/Überschuss	-1.121.400	-1.246.900	-1.030.506,34	
	Einnahmen	65.900	61.800	66.101,42	
	Ausgaben	1.187.300	1.308.700	1.096.607,76	
	AB 02 Zu-/Überschuss	-1.121.400	-1.246.900	-1.030.506,34	

Gemeinde 0 Markt Großostheim
 Einzelplan 0 Allgemeine Verwaltung
 Abschnitt 03 Finanzverwaltung
 U-Abschnitt 03010 Kämmerei

Haushaltsstelle		Haushaltsansatz		Ergebnis der Jahresrechnung	Erläuterungen
Nr.	Bezeichnung	2024	2023	2022	Sonst. Amt DVM
1	2	EUR	EUR	EUR	6
	E i n n a h m e n				
.1690	Innere Verrechnungen	0	0	0,00	
.1692	Innere Verrechnungen	7.100	8.100	5.852,80	
.1760	Zuweisungen u. Zuschüsse f. lfd. Zwecke von sonstigen öffentl. Sonderrechnungen	0	0	0,00	
	<i>Leistungen nach dem AtG</i>				
.2860	Zuführung vom Vermögenshaushalt a. SO-Rüchl. Altersteilzeit	0	0	0,00	
	Einnahmen	7.100	8.100	5.852,80	
	A u s g a b e n				
.4100	Beamtenbezüge	48.500	49.100	45.544,59	G1
.4140	Vergütungen "Tariflich Beschäftigte"	104.800	107.800	87.680,18	G1
.4300	Beiträge zu Versorgungskassen "Beamte"	30.400	31.500	25.690,82	G1
.4340	Beiträge zu Versorgungskassen "Tariflich Beschäftigte"	8.200	8.400	6.378,79	G1
.4440	Beiträge zur gesetzl. Sozialversicherung "Tariflich Beschäftigte"	20.600	21.000	18.385,79	G1
.4590	Beihilfen, Unterstützungen u.ä.	21.800	23.400	23.386,08	G1
.5200	Verwaltungs- u. Zweckausstattung	200	200	0,00	G200
.6500	Bürobedarf	0	200	0,00	G200
.6510	Bücher, Zeitschriften u.ä. <i>auch Druckkosten HH-Plan</i>	4.000	4.000	5.578,12	G200
.6540	Dienstreisen	0	0	0,00	G200
.6556	Honorare u.ä. <i>Vermögenserstellung Fa.Röder je 1/3 7000.6551 und 8151.6559</i>	1.300	1.300	3.711,18	
.6620	Vermischte Ausgaben	0	0	0,00	G200
.6790	Innere Verrechnungen <i>Leistungen durch Bauhof, Gärtnerei, Hausmeister, Straßenwärter, Forst, Feuerwehr</i>	0	0	0,00	
.6791	Innere Verrechnungen <i>Leistungen durch EDV-Abteilung</i>	21.700	21.000	21.857,39	
.8660	Zuführung zum Vermögenshaushalt f. SO-Rüchl. Altersteilzeit	28.900	28.100	28.212,68	
	Ausgaben	290.400	296.000	266.425,62	
	UAB 03010 Zu-/Überschuss	-283.300	-287.900	-260.572,82	

Gemeinde 0 Markt Großostheim
 Einzelplan 0 Allgemeine Verwaltung
 Abschnitt 03 Finanzverwaltung
 U-Abschnitt 03310 Kassenverwaltung

Haushaltsstelle		Haushaltsansatz		Ergebnis der Jahresrechnung	Erläuterungen
Nr.	Bezeichnung	2024	2023	2022	Sonst. Amt DVM
1	2	EUR	EUR	EUR	6
	E i n n a h m e n				
.1010	Verwaltungskosten (KG, VWKostG)	6.300	6.300	4.936,07	
.1040	Gerichtskosten u.ä.	1.000	1.000	714,56	
.1197	Umsatzsteuer aus steuerpflichtigen Entgelten -ermäßigter Satz-	0	0	*****	
.1198	Umsatzsteuer aus steuerpflichtigen Entgelten	0	0	*****	
.1550	Versicherungen, Schadensfälle und dgl.	0	0	0,00	
.1555	Umsatzsteuer aus Beiträgen u.ä., Umsatzsteuer-Rückvergütung, abzieh. Vorsteuer	0	0	*****	
.1599	Vermischte Einnahmen	100	100	77,64	
.1610	Erstattungen des Landes	100	100	126,54	
	<i>Einhebevergütung BayWeinAFöG -bis 2011 bei 03310/1640 nachgewiesen-</i>				
.1692	Innere Verrechnungen	34.200	33.700	34.318,52	
.2610	Erstattungen von Rücklastschriftgebühren	200	200	310,62	
.2611	Säumniszuschläge u.ä.	6.500	6.500	7.111,40	
.2612	Stundungszinsen	4.000	4.000	3.342,60	
	Einnahmen	52.400	51.900	50.937,95	
	A u s g a b e n				
.4140	Vergütungen	84.100	81.500	78.179,76	G1
	"Tariflich Beschäftigte"				
.4340	Beiträge zu Versorgungskassen	6.600	6.400	6.214,78	G1
	"Tariflich Beschäftigte"				
.4440	Beiträge zur gesetzl. Sozialversicherung	16.500	15.900	16.576,83	G1
	"Tariflich Beschäftigte"				
.4590	Beihilfen, Unterstützungen u.ä.	100	100	34,40	G1
.5200	Verwaltungs- u. Zweckausstattung	0	0	0,00	G200
.6369	Sonstige Dienstleistungen durch Dritte	1.000	1.000	0,00	
	<i>Digitale Archivierung Kassenbelege durch Dienstleister</i>				
.6411	Umsatzsteuer und dgl.	0	0	*****	
.6412	Umsatzsteuer als Vorsteuer	0	0	*****	
.6440	Vermögenseigenschaden-, Rechtsschutzversicherungen und dgl.	12.000	12.000	11.823,23	
	<i>Kassenversicherung</i>				
.6500	Bürobedarf	200	200	266,26	G200
.6510	Bücher, Zeitschriften u.ä.	900	900	986,92	G200
.6521	Fernsprech-, Fernschreibgebühren	0	0	12,48	G200
.6540	Dienstreisen	0	0	0,00	G200
.6552	Gerichts-, Anwaltskosten u.ä.	2.000	2.000	1.086,60	
.6589	Sonstige Geschäftsausgaben	10.000	20.000	33.468,74	
	<i>Kontoführungsgebühren für laufende Konten u.ä.</i>				

Gemeinde 0 Markt Großostheim
 Einzelplan 0 Allgemeine Verwaltung
 Abschnitt 03 Finanzverwaltung
 U-Abschnitt 03310 Kassenverwaltung

Haushaltsstelle		Haushaltsansatz		Ergebnis der Jahresrechnung	Erläuterungen
Nr.	Bezeichnung	2024	2023	2022	Sonst. Amt DVM
1	2	3	4	5	6
		EUR	EUR	EUR	Vermerk
.6610	Mitgliedsbeiträge an Verbände, Vereine und dgl.	100	100	80,00	G200
.6611	Beitrag an den Bayerischen Kommunalen Prüfungsverband	6.600	6.600	6.797,44	
.6620	Vermischte Ausgaben	0	0	0,00	G200
.6791	Innere Verrechnungen <i>Leistungen durch EDV-Abteilung</i>	0	0	0,00	
	Ausgaben	140.100	146.700	155.527,44	
	UAB 03310 Zu-/Überschuss	-87.700	-94.800	-104.589,49	

Gemeinde 0 Markt Großostheim
 Einzelplan 0 Allgemeine Verwaltung
 Abschnitt 03 Finanzverwaltung
 U-Abschnitt 03410 Steuerverwaltung

Haushaltsstelle		Haushaltsansatz		Ergebnis der Jahresrechnung	Erläuterungen
Nr.	Bezeichnung	2024	2023	2022	Sonst. Amt DVM
1	2	EUR	EUR	EUR	6
	E i n n a h m e n				
.1610	Erstattungen des Landes	0	0	648,57	
.1640	Erstattungen durch den sonstigen öffentlichen Bereich	0	0	0,00	
.1690	Innere Verrechnungen	0	0	0,00	
.1692	Innere Verrechnungen, Verwaltungskostenbeiträge	17.400	16.800	18.274,58	
.2600	Bußgelder u.ä.	0	0	0,00	
.2615	Verspätungszuschläge <i>bis 2003 bei UA 03310</i>	3.000	3.000	6.450,00	
.2616	Verzinsung von Steuernachforderungen <i>bis 2003 bei UA 03310</i>	60.000	60.000	10.441,50	
	Einnahmen	80.400	79.800	35.814,65	
	A u s g a b e n				
.4140	Vergütungen "Tariflich Beschäftigte" <i>bis 2004 bei UA 03310</i>	71.600	101.200	108.305,44	G1
.4340	Beiträge zu Versorgungskassen "Tariflich Beschäftigte"	5.600	7.900	8.508,15	G1
.4440	Beiträge zur gesetzl. Sozialversicherung "Tariflich Beschäftigte"	14.100	19.700	22.584,23	G1
.4590	Beihilfen, Unterstützungen u.ä.	100	100	25,80	G1
.6510	Bücher, Zeitschriften u.ä.	4.000	3.600	4.792,20	G200
.6525	Post-, Rundfunk-, Fernsehgebühren	0	0	0,00	G200
.6580	Sonstige Geschäftsausgaben <i>u.a. Hundesteuermarken</i>	0	0	0,00	
.8412	Verzinsung von Steuererstattungen <i>bis 2003 bei UA 03310</i>	20.000	20.000	9.217,50	
	Ausgaben	115.400	152.500	153.433,32	
	UAB 03410 Zu-/Überschuss	-35.000	-72.700	-117.618,67	
	Einnahmen	139.900	139.800	92.605,40	
	Ausgaben	545.900	595.200	575.386,38	
	AB 03 Zu-/Überschuss	-406.000	-455.400	-482.780,98	

Gemeinde 0 Markt Großostheim
 Einzelplan 0 Allgemeine Verwaltung
 Abschnitt 05 Besondere Dienststellen der allgemeinen Verwaltung
 U-Abschnitt 05010 Standesamt

Haushaltsstelle		Haushaltsansatz		Ergebnis der Jahresrechnung	Erläuterungen
Nr.	Bezeichnung	2024	2023	2022	Sonst. Amt DVM
1	2	EUR	EUR	EUR	6
	E i n n a h m e n				
.1000	Verwaltungsgebühren	20.000	20.000	26.399,45	
.1197	Umsatzsteuer aus steuerpflichtigen Entgelten -ermäßigter Satz-	0	0	*****	
.1198	Umsatzsteuer aus steuerpflichtigen Entgelten	0	0	*****	
.1331	Verkauf von Familienstambüchern	1.000	1.000	1.006,00	
.1555	Umsatzsteuer aus Beiträgen u.ä., Umsatzsteuer-Rückvergütung, abziehb. Vorsteuer	0	0	*****	
.1640	Erstattungen durch den sonstigen öffentlichen Bereich	0	0	0,00	
.1760	Zuweisungen u. Zuschüsse f. lfd. Zwecke von sonstigen öffentl. Sonderrechnungen	0	0	0,00	
	<i>Leistungen nach dem AtG</i>				
	Einnahmen	21.000	21.000	27.405,45	
	A u s g a b e n				
.4100	Beamtenbezüge	14.700	0	0,00	G1
.4140	Vergütungen	49.600	47.100	38.348,02	G1
	"Tariflich Beschäftigte"				
.4300	Beiträge zu Versorgungskassen	9.200	0	0,00	G1
	"Beamte"				
.4340	Beiträge zu Versorgungskassen	3.900	3.700	2.841,44	G1
	"Tariflich Beschäftigte"				
.4440	Beiträge zur gesetzl. Sozialversicherung	9.800	9.200	7.817,54	G1
	"Tariflich Beschäftigte"				
.4590	Beihilfen, Unterstützungen u.ä.	600	0	0,00	G1
.5200	Verwaltungs- u. Zweckausstattung	200	200	5,49	G200
.6369	Sonstige Dienstleistungen durch Dritte	2.000	2.000	1.422,00	
	<i>Elektronisches Personenstandregister</i>				
.6411	Umsatzsteuer und dgl.	0	0	*****	
.6412	Umsatzsteuer als Vorsteuer	0	0	*****	
.6500	Bürobedarf	800	800	98,62	G200
.6510	Bücher, Zeitschriften u.ä.	1.500	1.500	2.572,15	G200
.6589	Sonstige Geschäftsausgaben	600	600	720,00	G200
	<i>Präsente Brautpaare</i>				
.6610	Mitgliedsbeiträge an Verbände, Vereine und dgl.	0	0	110,00	
.6791	Innere Verrechnungen	9.200	9.300	9.569,71	
	<i>Leistungen durch EDV-Abteilung</i>				
	Ausgaben	102.100	74.400	63.504,97	
	UAB 05010 Zu-/Überschuss	-81.100	-53.400	-36.099,52	

Gemeinde 0 Markt Großostheim
 Einzelplan 0 Allgemeine Verwaltung
 Abschnitt 05 Besondere Dienststellen der allgemeinen Verwaltung
 U-Abschnitt 05210 Wahlen

Haushaltsstelle		Haushaltsansatz		Ergebnis der Jahresrechnung	Erläuterungen
Nr.	Bezeichnung	2024	2023	2022	Sonst. Amt DVM
1	2	EUR	EUR	EUR	6
	E i n n a h m e n				
.1610	Erstattungen des Landes	0	0	0,00	
.1620	Erstatt.d. Gemeinden u. Gemeindeverbände	0	0	0,00	
	Einnahmen	0	0	0,00	
	A u s g a b e n				
.4169	Beschäftigungsentgelte und dgl. -sonstiges Personal- <i>Wahlhelfer</i>	10.000	10.000	0,00	G1
.5200	Verwaltungs- u. Zweckausstattung	0	1.000	0,00	G200
.5253	Technische Geräte und Apparate Instandhaltung	0	0	0,00	G200
.5300	Mieten und Pachten	0	0	0,00	G5300
.5430	Reinigungskosten	0	0	0,00	G200
.5620	Aus- und Fortbildung, Umschulung	500	500	0,00	G5
.6369	Sonstige Dienstleistungen durch Dritte <i>EDV-Dienstleistungen</i> <i>(Leihstellungen Hardware, Einrichtung, Support)</i>	11.000	6.500	0,00	G200
.6400	Steuern, Versicherungen, Leistungen bei nicht versicherten Schäden	0	0	0,00	G6400
.6500	Bürobedarf	5.000	5.000	0,00	G200
.6510	Bücher, Zeitschriften u.ä.	2.000	2.000	612,04	G200
.6525	Post-, Rundfunk-, Fernsehgebühren	0	4.000	0,00	G200
.6620	Vermischte Ausgaben	0	0	0,00	G200
.6790	Innere Verrechnungen <i>Leistungen durch Bauhof, Gärtnerei, Hausmeister,</i> <i>Straßenwärter, Forst, Feuerwehr</i>	0	0	0,00	
.6791	Innere Verrechnungen <i>Leistungen durch EDV-Abteilung</i>	0	500	981,75	
	Ausgaben	28.500	29.500	1.593,79	
	UAB 05210 Zu-/Überschuss	-28.500	-29.500	-1.593,79	

Gemeinde 0 Markt Großostheim
 Einzelplan 0 Allgemeine Verwaltung
 Abschnitt 05 Besondere Dienststellen der allgemeinen Verwaltung
 U-Abschnitt 05220 Volksbegehren, Volksentscheid

Haushaltsstelle		Haushaltsansatz		Ergebnis der Jahresrechnung	Erläuterungen
Nr.	Bezeichnung	2024	2023	2022	Sonst. Amt DVM
1	2	EUR	EUR	EUR	6
	E i n n a h m e n				
.1610	Erstattungen des Landes	0	0	0,00	
.1620	Erstatt.d. Gemeinden u. Gemeindeverbände	0	0	0,00	
	Einnahmen	0	0	0,00	
	A u s g a b e n				
.4169	Beschäftigungsentgelte und dgl. -sonstiges Personal- <i>Wahlhelfer</i>	0	0	0,00	G1
.5200	Verwaltungs- u. Zweckausstattung	0	0	0,00	G200
.6500	Bürobedarf	0	0	0,00	G200
.6510	Bücher, Zeitschriften u.ä.	0	0	0,00	G200
.6525	Post-, Rundfunk-, Fernsehgebühren	0	0	0,00	G200
.6620	Vermischte Ausgaben	0	0	0,00	G200
.6791	Innere Verrechnungen	0	0	0,00	
	<i>Leistungen durch EDV-Abteilung</i>				
	Ausgaben	0	0	0,00	
	UAB 05220 Zu-/Überschuss	0	0	0,00	

Gemeinde 0 Markt Großostheim
 Einzelplan 0 Allgemeine Verwaltung
 Abschnitt 05 Besondere Dienststellen der allgemeinen Verwaltung
 U-Abschnitt 05230 Bürgerbegehren, Bürgerentscheid

Haushaltsstelle		Haushaltsansatz		Ergebnis der Jahresrechnung	Erläuterungen
Nr.	Bezeichnung	2024	2023	2022	Sonst. Amt DVM
1	2	EUR	EUR	EUR	6
	E i n n a h m e n				
.1610	Erstattungen des Landes	0	0	0,00	
.1620	Erstatt.d. Gemeinden u. Gemeindeverbände	0	0	0,00	
	Einnahmen	0	0	0,00	
	A u s g a b e n				
.4169	Beschäftigungsentgelte und dgl. -sonstiges Personal- <i>Wahlhelfer</i>	0	0	0,00	G1
.5200	Verwaltungs- u. Zweckausstattung	0	0	0,00	G200
.6500	Bürobedarf	0	0	0,00	G200
.6510	Bücher, Zeitschriften u.ä.	500	500	629,84	G200
.6525	Post-, Rundfunk-, Fernsehgebühren	0	0	0,00	G200
.6620	Vermischte Ausgaben	0	0	0,00	G200
.6791	Innere Verrechnungen	0	0	0,00	
	<i>Leistungen durch EDV-Abteilung</i>				
	Ausgaben	500	500	629,84	
	UAB 05230 Zu-/Überschuss	-500	-500	-629,84	
	Einnahmen	21.000	21.000	27.405,45	
	Ausgaben	131.100	104.400	65.728,60	
	AB 05 Zu-/Überschuss	-110.100	-83.400	-38.323,15	

Gemeinde 0 Markt Großostheim
 Einzelplan 0 Allgemeine Verwaltung
 Abschnitt 06 Einrichtungen für die gesamte Verwaltung
 U-Abschnitt 06000 Einricht.f.die gesamte Verwaltung - Rathaus /Zentr. Beschaffungsstelle

Haushaltsstelle		Haushaltsansatz		Ergebnis der Jahresrechnung	Erläuterungen
Nr.	Bezeichnung	2024	2023	2022	Sonst. Amt DVM Vermerk
1	2	EUR	EUR	EUR	6
	E i n n a h m e n				
.1197	Umsatzsteuer aus steuerpflichtigen Entgelten -ermäßigter Satz-	0	0	*****	
.1198	Umsatzsteuer aus steuerpflichtigen Entgelten	0	0	*****	
.1390	Einnahmen aus Verkauf	0	0	8,00	
.1410	Mieten aus Gebäuden und Grundstücken <i>Standmiete Fotoautomat</i>	200	200	250,00	
.1550	Versicherungen, Schadensfälle und dgl.	0	0	0,00	
.1555	Umsatzsteuer aus Beiträgen u.ä., Umsatzsteuer-Rückvergütung, abziehb. Vorsteuer	0	0	*****	
.1680	Erstattungen durch den übrigen Bereich	0	0	0,00	
.1692	Innere Verrechnungen	4.500	4.400	4.484,19	
.1770	Zuweisungen für lfd. Zwecke von priv. Unternehmen (auch Spenden)	0	0	0,00	
	Einnahmen	4.700	4.600	4.742,19	
	A u s g a b e n				
.4140	Vergütungen "Tariflich Beschäftigte"	111.400	81.300	99.197,33	G1
.4160	Beschäftigungsentgelte und dgl.	0	0	0,00	
.4340	Beiträge zu Versorgungskassen "Tariflich Beschäftigte"	8.700	6.300	7.378,87	G1
.4440	Beiträge zur gesetzl. Sozialversicherung "Tariflich Beschäftigte"	21.900	15.800	20.590,07	G1
.4590	Beihilfen, Unterstützungen u.ä.	100	100	25,80	G1
.5010	Unterhalt eigener Gebäude <i>ab 2008 UK-Führung</i>				G5000
-01	Unterhalt eigener Gebäude	423.900	10.800	3.102,80	G5000
-02	Unterhalt eigener Gebäude <i>Maßnahmen Energiemanagement</i>	0	0	0,00	G5000
.5010	Gesamtkonto	423.900	10.800	3.102,80	
.5030	Unterh. bautechnischer Anlagen <i>Heizung, Sanitär, Elektro</i>	7.400	3.800	26.682,29	G5000
.5040	Unterhalt betriebstechnischer Anlagen <i>Aufzugs-, Lüftung, Sicherheits- und Einbruchmeldeanlagen, EMSR-Technik</i>	6.300	6.300	6.488,70	G5000
.5050	Unterhalt von Außenanlagen	5.800	7.200	4.895,64	G5000
.5200	Verwaltungs- u. Zweckausstattung	1.200	1.200	2.070,35	G200
.5253	Technische Geräte und Apparate Instandhaltung <i>Wartungs- und Reparaturkosten für Fotokopiergerät, Zeiterfassungsgerät, Fax-Gerät</i>	8.000	8.000	3.690,80	
.5310	Mieten für Gebäude, Grundstücke <i>Externe Büroräume FB II</i>	70.000	70.000	5.859,71	G5300

Gemeinde 0 Markt Großostheim
 Einzelplan 0 Allgemeine Verwaltung
 Abschnitt 06 Einrichtungen für die gesamte Verwaltung
 U-Abschnitt 06000 Einricht.f.die gesamte Verwaltung - Rathaus /Zentr. Beschaffungsstelle

Haushaltsstelle		Haushaltsansatz		Ergebnis der Jahresrechnung	Erläuterungen
Nr.	Bezeichnung	2024	2023	2022	Sonst. Amt DVM
1	2	EUR	EUR	EUR	6
.5320	Mieten für Maschinen, Fahrzeuge, Geräte	1.200	1.200	1.113,84	G5300
.5340	Leasing von Maschinen, Geräten, Fahrzeugen <i>u.a. Elektrofahrzeug</i>	4.300	4.300	3.937,44	G200
.5430	Reinigungskosten	5.800	3.000	3.998,86	G200
.5433	Vergütung an Reinigungsunternehmen	35.000	35.000	26.784,02	G5433
.5441	Strombezugskosten	11.000	35.100	6.944,12	G200
.5442	Gas-/Wärmebezugskosten	8.000	8.000	13.252,89	G200
.5450	Wasserversorgung, Entwässerung	4.500	4.500	4.615,06	G200
.5460	Versicherung von Gebäuden und Grund- stücken	2.100	1.700	1.856,27	G6400
.5510	Unterhalt der Fahrzeuge <i>Dienstfahrzeug</i>	1.500	1.500	1.239,24	G200
.5540	Betriebs- und Schmierstoffe	800	800	435,60	G200
.5550	Kfz-Steuern <i>AB-MG 689, AB-MG 37E</i>	200	200	196,00	
.5560	Kfz-Versicherungen <i>AB-MG 689, AB-MG 37E</i>	1.500	1.500	1.392,97	G6400
.6321	Öffentlichkeitsarbeit				
-01	Öffentlichkeitsarbeit <i>allgemeine Öffentlichkeitsarbeit</i>	17.500	34.000	5.551,83	
-02	Öffentlichkeitsarbeit <i>bis 2005 Englische Broschüre ab 2006 Kulturwanderwege</i>	0	0	0,00	
-03	Öffentlichkeitsarbeit <i>Faltprospekt Führungsnetz</i>	3.000	0	1.188,77	
-04	Öffentlichkeitsarbeit <i>Erarbeitung einheitl. Erscheinungsbild (Corporate Design)</i>	63.000	75.000	13.813,38	
.6321	Gesamtkonto	83.500	109.000	20.553,98	
.6360	Dienstleistung durch Dritte <i>Personalgewinnungsstrategie</i>	0	10.000	0,00	G200
.6400	Steuern, Versicherungen, Leistungen bei nichtversicherten Schäden <i>Elektr.-Versich.f.folgende Einrichtungen im Rathaus: Einbruchmeldeanl., Brandmeldeanl., Fernspr.Anl., Lautspr.Anl., Zeiterf., Fotokop.</i>	7.100	7.100	6.999,31	G6400
.6411	Umsatzsteuer und dgl.	0	0	*****	
.6412	Umsatzsteuer als Vorsteuer	0	0	*****	
.6500	Bürobedarf	16.500	12.500	18.166,74	G200
.6521	Fernsprech-, Fernschreibgebühren	5.800	5.800	6.843,11	G200
.6522	Fernsprech- und Fernschreibwartungsge- bühren, Mieten	6.000	6.000	7.071,02	G200
.6525	Post-, Rundfunk-, Fernsehgebühren	26.000	26.000	21.544,57	

Gemeinde 0 Markt Großostheim
 Einzelplan 0 Allgemeine Verwaltung
 Abschnitt 06 Einrichtungen für die gesamte Verwaltung
 U-Abschnitt 06000 Einricht.f.die gesamte Verwaltung - Rathaus /Zentr. Beschaffungsstelle

Haushaltsstelle		Haushaltsansatz		Ergebnis der Jahresrechnung	Erläuterungen
Nr.	Bezeichnung	2024	2023	2022	Sonst. Amt DVM
		EUR	EUR	EUR	Vermerk
1	2	3	4	5	6
.6554	Kassen- und Organisationsprüfung u.ä.	0	75.000	87.298,40	
.6790	Innere Verrechnungen <i>Leistungen durch Bauhof, Gärtnerei, Hausmeister, Straßenwärter, Forst, Feuerwehr</i>	34.500	41.500	24.763,29	
.6791	Innere Verrechnungen <i>Leistungen durch EDV-Abteilung</i>	0	0	0,00	
	Ausgaben	920.000	600.500	438.989,09	
	UAB 06000 Zu-/Überschuss	-915.300	-595.900	-434.246,90	

Gemeinde 0 Markt Großostheim
 Einzelplan 0 Allgemeine Verwaltung
 Abschnitt 06 Einrichtungen für die gesamte Verwaltung
 U-Abschnitt 06010 EDV-Anlage

Haushaltsstelle		Haushaltsansatz		Ergebnis der Jahresrechnung	Erläuterungen
Nr.	Bezeichnung	2024	2023	2022	Sonst. Amt DVM
1	2	EUR	EUR	EUR	6
	E i n n a h m e n				
.1550	Versicherungen, Schadensfälle und dgl.	0	0	0,00	
.1691	Innere Verrechnungen	84.800	82.700	91.616,80	
.1692	Innere Verrechnungen	18.800	19.000	17.358,90	
	Einnahmen	103.600	101.700	108.975,70	
	A u s g a b e n				
.4100	Beamtenbezüge	0	0	0,00	G1
.4140	Vergütungen	158.800	122.200	104.549,03	G1
	"Tariflich Beschäftigte"				
.4300	Beiträge zu Versorgungskassen	0	0	0,00	G1
	"Beamte"				
.4340	Beiträge zu Versorgungskassen	12.400	9.500	8.442,56	G1
	"Tariflich Beschäftigte"				
.4440	Beiträge zur gesetzl. Sozialversicherung	31.200	23.800	21.183,18	G1
	"Tariflich Beschäftigte"				
.4590	Beihilfen, Unterstützungen u.ä.	0	0	0,00	G1
.5560	Kfz-Versicherungen	0	0	0,00	G6400
	<i>Dienstfahrtversicherung</i>				
.5620	Aus- und Fortbildung, Umschulung	5.000	10.000	1.764,94	G5
.6369	Sonstige Dienstleistungen durch Dritte				G200
-01	Sonstige Dienstleistungen durch Dritte	50.000	65.000	27.165,63	G200
	<i>u.a. Wartung USV, Wartung Notfallsystem</i>				
-02	Sonstige Dienstleistungen durch Dritte	10.000	20.000	2.314,55	G200
	<i>externe EDV-Dienstleistung für sonstige gdl. Einrichtungen</i>				
.6369	Gesamtkonto	60.000	85.000	29.480,18	
.6370	Sachbedarf für EDV-Anlagen	10.000	10.000	9.997,68	G200
.6374	Wartungsgebühren				
	<i>ab 2004 Unterkontenführung</i>				
-01	Wartungsgebühren	215.000	127.500	118.043,61	
	<i>Softwarepflege Komuna, PS, Autista, AKDB, Oracle, Trend Micro, Web-Washer, GOD</i>				
-02	Wartungsgebühren	20.000	25.000	14.903,44	
	<i>Pflegegebühren Internetdienste</i>				
.6374	Gesamtkonto	235.000	152.500	132.947,05	
.6400	Steuern, Versicherungen, Leistungen bei nichtversicherten Schäden	0	0	0,00	G6400
.6500	Bürobedarf	200	200	0,00	G200
.6510	Bücher, Zeitschriften u.ä.	300	300	298,05	G200
.6520	Post-, Fernmeldegebühren	30.000	30.000	14.829,18	G200
	<i>Zugangskosten BayBN (Internet)</i>				
.6521	Fernsprech-, Fernschreibgebühren	200	200	140,97	G200
.6540	Dienstreisen	0	0	0,00	G200
.6551	Sachverständigenkosten	15.000	*****	*****	

Gemeinde 0 Markt Großostheim
 Einzelplan 0 Allgemeine Verwaltung
 Abschnitt 06 Einrichtungen für die gesamte Verwaltung
 U-Abschnitt 06010 EDV-Anlage

Haushaltsstelle		Haushaltsansatz		Ergebnis der Jahresrechnung	Erläuterungen
Nr.	Bezeichnung	2024	2023	2022	Sonst. Amt DVM
1	2	3	4	5	6
		EUR	EUR	EUR	Vermerk
	Ausgaben	558.100	443.700	323.632,82	
	UAB 06010 Zu-/Überschuss	-454.500	-342.000	-214.657,12	
	Einnahmen	108.300	106.300	113.717,89	
	Ausgaben	1.478.100	1.044.200	762.621,91	
	AB 06 Zu-/Überschuss	-1.369.800	-937.900	-648.904,02	

Gemeinde 0 Markt Großostheim
 Einzelplan 0 Allgemeine Verwaltung
 Abschnitt 08 Einrichtungen und Maßnahmen für Verwaltungsangehörige
 U-Abschnitt 08000 Einrichtungen und Maßnahmen für Verwaltungsangehörige

Haushaltsstelle		Haushaltsansatz		Ergebnis der Jahresrechnung	Erläuterungen
Nr.	Bezeichnung	2024	2023	2022	Sonst. Amt DVM
1	2	EUR	EUR	EUR	Vermerk
		3	4	5	6
	Einnahmen	0	0	0,00	
	Ausgaben				
.4690	Personalnebenausgaben <i>ab 2019 UK-Führung</i>	81.000	0	0,00	G1
-01	Personalnebenausgaben <i>Gemeinschaftsveranstaltungen</i>	*****	9.000	17.159,00	G1
-02	Personalnebenausgaben <i>Zusatzleistungen gem. § 18a TVöD</i>	*****	6.000	0,00	G1
.4690	Gesamtkonto	81.000	15.000	17.159,00	
.5430	Reinigungskosten	0	12.000	3.428,09	G200
.5620	Aus- und Fortbildung, Umschulung	25.000	35.000	36.968,64	G5
.6360	Dienstleistung durch Dritte	0	0	0,00	
	Ausgaben	106.000	62.000	57.555,73	
	UAB 08000 Zu-/Überschuss	-106.000	-62.000	-57.555,73	

Gemeinde 0 Markt Großostheim
 Einzelplan 0 Allgemeine Verwaltung
 Abschnitt 08 Einrichtungen und Maßnahmen für Verwaltungsangehörige
 U-Abschnitt 08010 Personalratsarbeit

Haushaltsstelle		Haushaltsansatz		Ergebnis der Jahresrechnung	Erläuterungen
Nr.	Bezeichnung	2024	2023	2022	Sonst. Amt DVM
1	2	EUR	EUR	EUR	6
	Einnahmen	0	0	0,00	
	Ausgaben				
.4140	Vergütungen	34.200	33.000	31.394,45	G1
.4340	"Tariflich Beschäftigte"				
	Beiträge zu Versorgungskassen	2.700	2.600	2.405,24	G1
	"Tariflich Beschäftigte"				
.4440	Beiträge zur gesetzl. Sozialversicherung	6.700	6.500	6.356,56	G1
	"Tariflich Beschäftigte"				
.5200	Verwaltungs- u. Zweckausstattung	0	0	0,00	G200
.5253	Technische Geräte und Apparate	0	0	0,00	
	Instandhaltung				
.5310	Mieten für Gebäude, Grundstücke	0	0	0,00	G5300
.5620	Aus- und Fortbildung, Umschulung	1.000	1.000	0,00	G5
.6500	Bürobedarf	0	0	0,00	G200
.6510	Bücher, Zeitschriften u.ä.	0	0	68,85	G200
.6521	Fernsprech-, Fernschreibgebühren	100	100	6,96	G200
.6790	Innere Verrechnungen	9.200	7.300	10.592,02	
	<i>Leistungen durch Bauhof, Gärtnerei, Hausmeister, Straßenwärter, Forst, Feuerwehr</i>				
.6791	Innere Verrechnungen	0	0	0,00	
	<i>Leistungen durch EDV-Abteilung</i>				
	Ausgaben	53.900	50.500	50.824,08	
	UAB 08010 Zu-/Überschuss	-53.900	-50.500	-50.824,08	
	Einnahmen	0	0	0,00	
	Ausgaben	159.900	112.500	108.379,81	
	AB 08 Zu-/Überschuss	-159.900	-112.500	-108.379,81	
	Einnahmen	355.500	352.000	320.604,13	
	Ausgaben	3.984.900	3.589.000	2.990.055,21	
	EP 0 Zu-/Überschuss	-3.629.400	-3.237.000	-2.669.451,08	

Gemeinde 0 Markt Großostheim
 Einzelplan 1 Öffentliche Sicherheit und Ordnung
 Abschnitt 11 Öffentliche Ordnung
 U-Abschnitt 11010 Allgemeine Ordnungsaufgaben

Haushaltsstelle		Haushaltsansatz		Ergebnis der Jahresrechnung	Erläuterungen
Nr.	Bezeichnung	2024	2023	2022	Sonst. Amt DVM
1	2	EUR	EUR	EUR	6
	E i n n a h m e n				
.1680	Erstattungen durch den übrigen Bereich	0	0	*****	
	Einnahmen	0	0	0,00	
	A u s g a b e n				
.6329	Sonstiger verschiedener Betriebsaufwand	0	0	0,00	
.6365	Bestattungsleistungen durch Privatunternehmen	0	0	1.837,55	
	<i>Ordnungsbestattungen</i>				
.6790	Innere Verrechnungen <i>Leistungen durch Bauhof, Gärtnerei, Hausmeister, Straßenwärter, Forst, Feuerwehr</i>	0	0	0,00	
.7098	Zuschüsse f. lfd. Zwecke an Tierzucht-, Tierschutz- u. landw. Vereine s.d. Einr. <i>Tierheim A'bg., Fundtierversorgung, Förde- rung örtlicher Vogelschutzvereine</i>	10.000	10.000	12.689,96	
	Ausgaben	10.000	10.000	14.527,51	
	UAB 11010 Zu-/Überschuss	-10.000	-10.000	-14.527,51	

Gemeinde 0 Markt Großostheim
 Einzelplan 1 Öffentliche Sicherheit und Ordnung
 Abschnitt 11 Öffentliche Ordnung
 U-Abschnitt 11220 Zweckverband Kommunale Verkehrsüberwachung Untermain (KVÜ)

Haushaltsstelle		Haushaltsansatz		Ergebnis der Jahresrechnung 2022 EUR	Erläuterungen Sonst. Amt DVM Vermerk
Nr.	Bezeichnung	2024 EUR	2023 EUR		
1	2	3	4	5	6
	Einnahmen	0	0	0,00	
.6730	Ausgaben Erstattung von Ausgaben des Verwaltungshaushaltes	116.400	65.000	79.971,56	
	Ausgaben	116.400	65.000	79.971,56	
	UAB 11220 Zu-/Überschuss	-116.400	-65.000	-79.971,56	

Gemeinde 0 Markt Großostheim
 Einzelplan 1 Öffentliche Sicherheit und Ordnung
 Abschnitt 11 Öffentliche Ordnung
 U-Abschnitt 11410 Umweltschutz

Haushaltsstelle		Haushaltsansatz		Ergebnis der Jahresrechnung	Erläuterungen
Nr.	Bezeichnung	2024	2023	2022	Sonst. Amt DVM
		EUR	EUR	EUR	Vermerk
1	2	3	4	5	6
	E i n n a h m e n				
.1620	Erstatt.d. Gemeinden u. Gemeindeverbände	400	400	398,11	
.1710	Zuweisungen für lfd. Zwecke vom Land	0	0	0,00	
.1770	Zuweisungen für lfd. Zwecke von priv. Unternehmen (auch Spenden)	0	0	7.862,92	
	<i>Fördermaßnahmen Wärmebeirat</i>				
	Einnahmen	400	400	8.261,03	
	A u s g a b e n				
.4140	Vergütungen "Tariflich Beschäftigte"	0	7.800	6.967,32	G1
.4340	Beiträge zu Versorgungskassen "Tariflich Beschäftigte"	0	600	568,44	G1
.4440	Beiträge zur gesetzl. Sozialversicherung "Tariflich Beschäftigte"	0	1.500	1.470,28	G1
.5040	Unterhalt betriebstechnischer Anlagen	0	0	546,21	
.5510	Unterhalt der Fahrzeuge	0	0	0,00	G200
.5540	Betriebs- und Schmierstoffe	0	0	0,00	G200
.5550	Kfz-Steuern	0	0	0,00	
.5560	Kfz-Versicherungen	0	0	0,00	G6400
.6521	Fernsprech-, Fernschreibgebühren	100	100	109,83	
.6551	Sachverständigenkosten	0	0	0,00	
	<i>Klimaschutzkonzept</i>				
.6560	Umweltschutz (Allg.Verwaltungsaufgaben) <i>Energiemonitor</i>	2.500	2.500	2.841,72	
.6610	Mitgliedsbeiträge an Verbände, Vereine und dgl. <i>Deutscher Fluglämrdienst e.V.</i>	300	300	250,00	
.7180	Zuweisungen für lfd. Zwecke an den übrigen Bereich <i>Fördermaßnahmen Wärmebeirat</i>	0	0	0,00	
	Ausgaben	2.900	12.800	12.753,80	
	UAB 11410 Zu-/Überschuss	-2.500	-12.400	-4.492,77	

Gemeinde 0 Markt Großostheim
 Einzelplan 1 Öffentliche Sicherheit und Ordnung
 Abschnitt 11 Öffentliche Ordnung
 U-Abschnitt 11610 Einwohnerwesen einschließlich Paßamt und Ausländerbehörde

Haushaltsstelle		Haushaltsansatz		Ergebnis der Jahresrechnung	Erläuterungen
Nr.	Bezeichnung	2024	2023	2022	Sonst. Amt DVM
1	2	EUR	EUR	EUR	6
	E i n n a h m e n				
.1000	Verwaltungsgebühren	115.000	115.000	131.314,37	
.1610	Erstattungen des Landes	0	0	486,71	
.1640	Erstattungen durch den sonstigen öffentlichen Bereich	0	0	3.324,78	
.1690	Innere Verrechnungen	0	200	0,00	
.1760	Zuweisungen u. Zuschüsse f. lfd. Zwecke von sonstigen öffentl. Sonderrechnungen	0	0	0,00	
	<i>Leistungen nach dem ATG</i>				
	Einnahmen	115.000	115.200	135.125,86	
	A u s g a b e n				
.4100	Beamtenbezüge	14.700	*****	*****	G1
.4140	Vergütungen "Tariflich Beschäftigte"	276.700	281.600	255.403,83	G1
.4300	Beiträge zu Versorgungskassen "Beamte"	9.200	*****	*****	G1
.4340	Beiträge zu Versorgungskassen "Tariflich Beschäftigte"	21.500	21.900	19.957,15	G1
.4440	Beiträge zur gesetzl. Sozialversicherung "Tariflich Beschäftigte"	54.300	54.700	52.750,54	G1
.4590	Beihilfen, Unterstützungen u.ä.	700	100	51,60	G1
.5200	Verwaltungs- u. Zweckausstattung	200	200	0,00	G200
.6360	Dienstleistung durch Dritte <i>Druckkosten Bundesdruckerei GmbH (Reisepässe, Personalausweise)</i>	82.500	82.500	86.736,17	
.6500	Bürobedarf	3.000	3.000	2.912,27	G200
.6510	Bücher, Zeitschriften u.ä.	2.400	2.400	3.636,86	G200
.6620	Vermischte Ausgaben	0	0	0,00	G200
.6791	Innere Verrechnungen <i>Leistungen durch EDV-Abteilung</i>	20.900	12.700	23.923,59	
	Ausgaben	486.100	459.100	445.372,01	
	UAB 11610 Zu-/Überschuss	-371.100	-343.900	-310.246,15	
	Einnahmen	115.400	115.600	143.386,89	
	Ausgaben	615.400	546.900	552.624,88	
	AB 11 Zu-/Überschuss	-500.000	-431.300	-409.237,99	

Gemeinde 0 Markt Großostheim
 Einzelplan 1 Öffentliche Sicherheit und Ordnung
 Abschnitt 13 Brandschutz
 U-Abschnitt 13000 Brandschutz - Feuerwehr, Feuerbeschau

Haushaltsstelle		Haushaltsansatz		Ergebnis der Jahresrechnung	Erläuterungen
Nr.	Bezeichnung	2024	2023	2022	Sonst. Amt DVM Vermerk
1	2	EUR	EUR	EUR	6
	E i n n a h m e n				
.1146	Gebühren der Feuerwehr	*****	*****	7.200,00	
	<i>Überörtliche Ausbildungslehrgänge</i>				
.1149	Sonst. Gebühren der Feuerwehr			47.163,56	
	(Hilfeleistung der Feuerwehr)				
-01	Sonst. Gebühren der Feuerwehr	55.000	55.000	*****	
	(Hilfeleistung der Feuerwehr)				
	<i>Pflichtleistungen</i>				
-02	Sonst. Gebühren der Feuerwehr	10.000	10.000	*****	
	(Hilfeleistung der Feuerwehr)				
	<i>Freiwillige Leistungen</i>				
.1149	Gesamtkonto	65.000	65.000	47.163,56	
.1197	Umsatzsteuer aus steuerpflichtigen Ent- gelten -ermäßigter Satz-	0	0	*****	
.1198	Umsatzsteuer aus steuerpflichtigen Entgelten	0	0	*****	
.1410	Mieten aus Gebäuden und Grundstücken	2.700	2.700	2.732,88	
	<i>Miete Freistaat Bayern f. Garagenstellplatz</i>				
	<i>1.ABC-Zug,Miete Ldkrs.A'bg f.1.ABC-Zug A'bg</i>				
	<i>Land,Mieten f.Vermiet.Lehrsaals Feuerwache</i>				
.1490	Mieten und Pachten, sonstige	5.400	5.400	5.460,00	
	<i>Mobilfunkantennenstandort</i>				
.1550	Versicherungen, Schadensfälle und dgl.	0	0	0,00	
.1555	Umsatzsteuer aus Beiträgen u.ä., Umsatz- steuer-Rückvergütung, abziehb. Vorsteuer	0	0	*****	
.1559	Sonst. Versicherungsleistungen	0	0	0,00	
	Schadensfälle und ähnliches				
.1599	Vermischte Einnahmen	0	0	0,00	
.1620	Erstatt.d. Gemeinden u. Gemeindeverbände	14.500	14.500	22.457,26	
	<i>u.a. Erstattung LRA für Tätigkeit Kreisbrandrat,</i>				
	<i>Pflegepauschalen überörtl. Fahrzeuge</i>				
.1690	Innere Verrechnungen	5.100	4.500	3.133,89	
.1710	Zuweisungen für lfd. Zwecke	0	0	0,00	
	vom Land				
.1720	Zuweisungen für lfd. Zwecke von Gemeinden und Gemeindeverbänden	17.900	17.900	17.857,44	
.1760	Zuweisungen u. Zuschüsse f. lfd. Zwecke von sonstigen öffentl. Sonderrechnungen	0	0	0,00	
.1770	Zuweisungen für lfd. Zwecke von priv. Unternehmen (auch Spenden)	0	0	0,00	K1300
	Einnahmen	110.600	110.000	106.005,03	
	A u s g a b e n				
.4099	Aufwend.f.ehrenamtl.Tätigkeit	15.000	15.000	24.599,39	G1
	-sonstiges Personal-				

Gemeinde 0 Markt Großostheim
 Einzelplan 1 Öffentliche Sicherheit und Ordnung
 Abschnitt 13 Brandschutz
 U-Abschnitt 13000 Brandschutz - Feuerwehr, Feuerbeschau

Haushaltsstelle		Haushaltsansatz		Ergebnis der Jahresrechnung	Erläuterungen
Nr.	Bezeichnung	2024	2023	2022	Sonst. Amt DVM
1	2	EUR	EUR	EUR	6 DVMmerk
.4140	Vergütungen "Tariflich Beschäftigte"	199.700	203.900	194.865,12	G1
.4340	Beiträge zu Versorgungskassen "Tariflich Beschäftigte"	15.500	15.800	12.113,64	G1
.4440	Beiträge zur gesetzl. Sozialversicherung "Tariflich Beschäftigte"	39.200	39.600	36.971,75	G1
.4499	Arbeitgeberanteil an Sozialvers. bei geringfügigen Beschäftigungsverh.	0	0	0,00	G1
.4590	Beihilfen, Unterstützungen u.ä.	100	100	51,60	G1
.5010	Unterhalt eigener Gebäude	48.400	3.400	2.033,36	G5000
.5030	Unterh. bautechnischer Anlagen <i>Heizung, Sanitär, Elektro</i>	15.100	32.200	68.667,68	G5000
.5040	Unterhalt betriebstechnischer Anlagen <i>Aufzugs-, Lüftung, Sicherheits- und Einbruchmeldeanlagen, EMSR-Technik</i>	34.800	22.200	28.877,41	G5000
.5050	Unterhalt von Außenanlagen	2.900	2.700	2.700,01	G5000
.5100	Unterhalt des sonstigen unbeweglichen Vermögens <i>Löschteich Ringheim</i>	0	0	0,00	
.5200	Verwaltungs- u. Zweckausstattung	25.000	25.000	32.480,31	K13000 000
.5253	Technische Geräte und Apparate Instandhaltung <i>Kopierkosten</i>	0	0	0,82	
.5310	Mieten für Gebäude, Grundstücke	*****	*****	0,00	G5300
.5390	Sonstige Mieten und Pachten <i>ab 2005: Mietentgelt FW-Meldeanschluss</i>	2.200	2.200	2.191,98	G5300
.5410	Haus-, Grundstückslasten <i>Grundsteuer Feuerlöschteich</i>	100	100	34,02	G5300
.5430	Reinigungskosten	2.800	2.800	2.382,93	K13000 000
.5433	Vergütung an Reinigungsunternehmen	10.000	500	2.854,56	G5433
.5441	Strombezugskosten	19.800	28.700	13.053,21	K13000 000
.5442	Gas-/Wärmebezugskosten	22.000	18.800	9.459,60	K13000 000
.5450	Wasserversorgung, Entwässerung	2.800	2.800	2.149,02	K13000 000
.5460	Versicherung von Gebäuden und Grundstücken	1.900	1.500	1.645,73	G6400
.5490	Sonstige Bewirtschaftung der Grundstücke und Gebäude <i>Kaminreinigung</i>	100	100	160,17	G5300
.5510	Unterhalt der Fahrzeuge	50.000	40.000	111.148,77	K13000 000
.5540	Betriebs- und Schmierstoffe	25.000	23.000	19.036,35	K13000 000
.5550	Kfz-Steuern	0	0	0,00	
.5560	Kfz-Versicherungen <i>AB-FG 101, AB-FG 141, AB-FG 142, AB-FG 231, AB-FG 301, AB-FG 401, AB-FG 411, AB-FG 611, AB-FG 651, AB-FG 931, AB-FG 1210, AB-2231, AB-2336, AB-2641, AB-2669, Schlauchwagen</i>	6.600	6.500	6.255,55	G6400

Gemeinde 0 Markt Großostheim
 Einzelplan 1 Öffentliche Sicherheit und Ordnung
 Abschnitt 13 Brandschutz
 U-Abschnitt 13000 Brandschutz - Feuerwehr, Feuerbeschau

Haushaltsstelle		Haushaltsansatz		Ergebnis der Jahresrechnung	Erläuterungen
Nr.	Bezeichnung	2024	2023	2022	Sonst. Amt DVM
1	2	3	4	5	6
		EUR	EUR	EUR	Vermerk
.5600	Dienst- und Schutzkleidung, pers. Ausrüstungsgegenstände	30.000	29.000	23.246,96	K1300
.5620	Aus- und Fortbildung, Umschulung	9.000	9.000	23.716,04	K1300 000
.5622	Ausbildungskosten <i>Zuschuß Führerscheinkosten</i>	5.000	5.000	0,00	K1300 000
.5740	Besondere Lehrveranstaltungen <i>Überörtliche Ausbildungslehrgänge</i>	800	800	0,00	K1300 000
.5749	Sonstige Lehrveranstaltungen <i>Benutzung Schulturnhallen</i>	*****	*****	0,00	
.6300	Verschiedene Aufwendungen für Verwaltung und Betrieb <i>Atemschutzuntersuchungen</i>	3.500	3.500	3.978,23	K1300 000
.6329	Sonstiger verschiedener Betriebsaufwand <i>Feuerbeschau</i>	800	800	0,00	
.6389	<i>Entsorgungskosten u.a. Sondermüllbeseitigung</i>	400	400	152,02	
.6400	Steuern, Versicherungen, Leistungen bei nicht versicherten Schäden	1.000	1.000	689,48	G6400
.6411	Umsatzsteuer und dgl.	0	0	*****	
.6412	Umsatzsteuer als Vorsteuer	0	0	*****	
.6460	Selbstregulierte Schadensfälle	0	0	0,00	
.6500	Bürobedarf	1.000	1.000	955,92	K1300 000
.6510	Bücher, Zeitschriften u.ä.	2.000	2.000	2.935,68	K1300 000
.6521	Fernsprech-, Fernschreibgebühren	2.300	2.300	2.513,80	K1300 000
.6525	Post-, Rundfunk-, Fernsehgebühren <i>Radio- und Fernsehgebühren</i>	100	100	0,00	K1300 000
.6580	Sonstige Geschäftsausgaben	100	100	0,00	K1300
.6610	Mitgliedsbeiträge an Verbände, Vereine und dgl. <i>Beitrag an den Verein Bayer. Feuerwehr- erholungsheim e.V.</i>	200	200	139,84	K1300
.6790	Innere Verrechnungen <i>Leistungen durch Bauhof, Gärtnerei, Hausmeister, Straßenwärter, Forst, Feuerwehr</i>	13.100	16.500	5.470,52	
.7099	Zuschüsse f.lfd. Zwecke an sonstige Ver- bände, Vereine u.ä. sowie Einrichtungen	0	0	6.281,83	G7090
.7180	Zuweisungen für lfd. Zwecke an den übrigen Bereich <i>Örtliche Feuerwehrvereine und Verrechnungskosten Badegebühren</i>	16.000	20.000	15.822,41	K1300 000

Gemeinde 0 Markt Großostheim
 Einzelplan 1 Öffentliche Sicherheit und Ordnung
 Abschnitt 13 Brandschutz
 U-Abschnitt 13000 Brandschutz - Feuerwehr, Feuerbeschau

Haushaltsstelle		Haushaltsansatz		Ergebnis der Jahresrechnung	Erläuterungen
Nr.	Bezeichnung	2024	2023	2022	Sonst. Amt DVM
1	2	EUR	EUR	EUR	Vermerk
		3	4	5	6
	Ausgaben	624.300	578.600	659.635,71	
	UAB 13000 Zu-/Überschuss	-513.700	-468.600	-553.630,68	
	Einnahmen	110.600	110.000	106.005,03	
	Ausgaben	624.300	578.600	659.635,71	
	AB 13 Zu-/Überschuss	-513.700	-468.600	-553.630,68	

Gemeinde 0 Markt Großostheim
 Einzelplan 1 Öffentliche Sicherheit und Ordnung
 Abschnitt 14 Katastrophenschutz, Zivilschutz
 U-Abschnitt 14000 Katastrophenschutz, Hagelabwehr und dgl.

Haushaltsstelle		Haushaltsansatz		Ergebnis der Jahresrechnung	Erläuterungen
Nr.	Bezeichnung	2024	2023	2022	Sonst. Amt DVM
1	2	EUR	EUR	EUR	6
	E i n n a h m e n				
.1550	Versicherungen, Schadensfälle und dgl.	0	0	0,00	
	Einnahmen	0	0	0,00	
	A u s g a b e n				
.5040	Unterhalt betriebstechnischer Anlagen <i>Aufzugs-, Lüftung, Sicherheits- und Einbruchmeldeanlagen, EMSR-Technik</i>	1.100	1.100	6.255,31	G5000
.5540	Betriebs- und Schmierstoffe	0	0	0,00	
.6551	Sachverständigenkosten <i>Örtl. Katastrophenschutzplan</i>	0	0	0,00	
	Ausgaben	1.100	1.100	6.255,31	
	UAB 14000 Zu-/Überschuss	-1.100	-1.100	-6.255,31	
	Einnahmen	0	0	0,00	
	Ausgaben	1.100	1.100	6.255,31	
	AB 14 Zu-/Überschuss	-1.100	-1.100	-6.255,31	

Gemeinde 0 Markt Großostheim
 Einzelplan 1 Öffentliche Sicherheit und Ordnung
 Abschnitt 16 Rettungsdienst
 U-Abschnitt 16000 Rettungsdienst (Rotes Kreuz, Wasserwacht)

Haushaltsstelle		Haushaltsansatz		Ergebnis der Jahresrechnung	Erläuterungen
Nr.	Bezeichnung	2024	2023	2022	Sonst. Amt DVM
1	2	EUR	EUR	EUR	6
	Einnahmen				
	Einnahmen	0	0	0,00	
	Ausgaben				
.5460	Versicherung von Gebäuden und Grundstücken	0	0	0,00	G6400
.5490	Sonstige Bewirtschaftung der Grundstücke und Gebäude	0	0	0,00	G5300
	<i>Kaminreinigung</i>				
.6790	Innere Verrechnungen	100	0	407,12	
	<i>Leistungen durch Bauhof, Gärtnerei, Hausmeister, Straßenwärter, Forst, Feuerwehr</i>				
.7020	Zuschüsse f. lfd. Zwecke an das BRK u.ä. sowie deren Einrichtungen	4.400	4.400	3.560,00	
	<i>Verrechnung Badegebühren</i>				
.7029	Zuschüsse für lfd. Zwecke an das BRK u.ä. sowie deren sonstige Einrichtungen	1.100	1.500	16.943,09	G7090
	<i>Betankung und Versicherung Kfz, Stromkosten, Vereinszuschüsse</i>				
	Ausgaben	5.600	5.900	20.910,21	
	UAB 16000 Zu-/Überschuss	-5.600	-5.900	-20.910,21	
	Einnahmen	0	0	0,00	
	Ausgaben	5.600	5.900	20.910,21	
	AB 16 Zu-/Überschuss	-5.600	-5.900	-20.910,21	
	Einnahmen	226.000	225.600	249.391,92	
	Ausgaben	1.246.400	1.132.500	1.239.426,11	
	EP 1 Zu-/Überschuss	-1.020.400	-906.900	-990.034,19	

Gemeinde 0 Markt Großostheim
 Einzelplan 2 Schulen
 Abschnitt 21 Grund- und Mittelschulen
 U-Abschnitt 21120 Grundschulen - GS Mühlstraße
 GS Mühlstraße

Haushaltsstelle		Haushaltsansatz		Ergebnis der Jahresrechnung	Erläuterungen
Nr.	Bezeichnung	2024	2023	2022	Sonst. Amt DVM
1	2	EUR	EUR	EUR	6
	E i n n a h m e n				
.1176	Entgelte für Energieerzeugung	0	0	*****	
.1197	Umsatzsteuer aus steuerpflichtigen Entgelten -ermäßigter Satz-	0	0	*****	
.1198	Umsatzsteuer aus steuerpflichtigen Entgelten	0	0	*****	
.1390	Einnahmen aus Verkauf	0	0	*****	K2112
.1550	Versicherungen, Schadensfälle und dgl.	0	0	0,00	
.1599	Vermischte Einnahmen	0	0	0,00	
.1622	Erstattungen d. Gemeinden und Gemeindeverbände: Gastschul-/Gastkindbeiträge	0	0	*****	
.1710	Zuweisungen für lfd. Zwecke vom Land	0	0	0,00	
.1718	Zuweisungen für lfd. Zwecke: Lernmittelfreiheit	3.200	3.200	1.655,05	K2112
.1770	Zuweisungen für lfd. Zwecke von priv. Unternehmen (auch Spenden)	0	0	0,00	K2112
	Einnahmen	3.200	3.200	1.655,05	
	A u s g a b e n				
.4090	Aufwendungen für ehrenamtliche Tätigkeit	0	0	0,00	G1
.4140	Vergütungen "Tariflich Beschäftigte"	45.600	54.500	29.702,51	G1
.4340	Beiträge zu Versorgungskassen "Tariflich Beschäftigte"	3.600	4.300	2.063,87	G1
.4440	Beiträge zur gesetzl. Sozialversicherung "Tariflich Beschäftigte"	9.000	10.600	6.282,40	G1
.4590	Beihilfen, Unterstützungen u.ä.	100	100	19,35	G1
.5010	Unterhalt eigener Gebäude	2.000	15.500	32.600,00	G5000
.5011	Unterhalt eigener Gebäude	1.800	1.800	1.206,82	
	<i>Unterhalt für Schule/Hausmeister</i>				
.5030	Unterh. bautechnischer Anlagen	3.400	8.800	19.267,30	G5000
	<i>Heizung, Sanitär, Elektro</i>				
.5040	Unterhalt betriebstechnischer Anlagen	6.300	8.100	7.630,73	G5000
	<i>Aufzugs-, Lüftung, Sicherheits- und Einbruchmeldeanlagen, EMSR-Technik</i>				
.5050	Unterhalt von Außenanlagen	0	5.400	4.090,53	G5000
.5253	Technische Geräte und Apparate Instandhaltung	3.100	3.100	2.115,03	K2112 000
	<i>Wartungs- und Kopierkosten für Kopierer</i>				
.5270	Schulausstattung	2.000	2.800	1.935,22	K2112 000
.5430	Reinigungskosten	4.400	4.400	3.769,33	K2112 000
.5433	Vergütung an Reinigungsunternehmen	12.000	12.000	11.284,82	G5433

Gemeinde 0 Markt Großostheim
 Einzelplan 2 Schulen
 Abschnitt 21 Grund- und Mittelschulen
 U-Abschnitt 21120 Grundschulen - GS Mühlstraße
 GS Mühlstraße

Haushaltsstelle		Haushaltsansatz		Ergebnis der Jahresrechnung	Erläuterungen
Nr.	Bezeichnung	2024	2023	2022	Sonst. Amt DVM
1	2	EUR	EUR	EUR	6
.5441	Strombezugskosten	11.700	15.700	6.490,17	K21112 000
.5442	Gas-/Wärmebezugskosten	20.800	18.400	24.727,70	K21112 000
.5450	Wasserversorgung, Entwässerung	4.000	4.000	3.988,83	K21112 000
.5460	Versicherung von Gebäuden und Grundstücken	2.400	2.400	2.356,86	G6400
.5490	Sonstige Bewirtschaftung der Grundstücke und Gebäude <i>Kaminreinigung</i>	100	100	136,46	G5300
.5510	Unterhalt der Fahrzeuge	600	600	281,90	K21112 000
.5540	Betriebs- und Schmierstoffe <i>Versicherung Wehner</i>	0	0	0,00	K21112 000
.5560	Kfz-Versicherungen	100	100	0,00	G6400
.5711	Lehr- und Unterrichtsmittel	4.500	4.500	141,29	K21112 000
.5712	Lehrerbücherei, Fachliteratur	400	400	692,16	K21112 000
.5715	Werk- und Beschäftigungsmaterial	2.500	2.500	2.767,80	K21112 000
.5716	Klassenbedarf <i>Hand- und Textilarbeit</i>	3.000	3.000	519,98	K21112 000
.5717	Spiel- und Sportgeräte	300	300	0,00	K21112 000
.5721	Lernmittel (nicht zuschussfähig)	0	0	1.631,25	
.5723	Schülerbücherei (nicht zuschussfähig)	400	400	0,00	K21112 000
.5741	Badbenutzung, Schwimmunterricht	0	0	292,50	K21112 000
.5754	Eltern- und Schülermitwirkung	100	100	0,00	K21112 000
.5759	Sonstige Schulaufwendungen	0	0	0,00	K21112 000
.5770	Staatlich geförderte Lernmittel ohne Hauptschulen und übrige Förderschulen	3.200	3.200	1.655,05	K21112 000
.6329	Sonstiger verschiedener Betriebsaufwand <i>Sachbedarf Jugendsozialarbeit</i>	800	800	0,00	
.6370	Sachbedarf für EDV-Anlagen	6.400	6.000	10.444,11	K21112 000
.6400	Steuern, Versicherungen, Leistungen bei nicht versicherten Schäden	200	200	161,61	G6400
.6411	Umsatzsteuer und dgl.	0	0	*****	
.6412	Umsatzsteuer als Vorsteuer	0	0	*****	
.6500	Bürobedarf	4.400	4.000	5.944,43	K21112 000
.6510	Bücher, Zeitschriften u.ä.	2.000	2.000	2.111,41	K21112 000
.6521	Fernsprech-, Fernschreibgebühren	2.800	2.800	2.877,85	K21112 000
.6522	Fernsprech- und Fernschreib- wartungsgebühren, Mieten	0	0	0,00	K21112 000
.6525	Post-, Rundfunk-, Fernsehgebühren	300	300	243,34	K21112 000
.6542	Vergütung für Benutzung privater PKW, Stadtfahrten <i>PKW Hausmeister</i>	200	200	0,00	K21112 000
.6580	Sonstige Geschäftsausgaben	100	100	526,91	K21112 000

Gemeinde 0 Markt Großostheim
 Einzelplan 2 Schulen
 Abschnitt 21 Grund- und Mittelschulen
 U-Abschnitt 21120 Grundschulen - GS Mühlstraße
 GS Mühlstraße

Haushaltsstelle		Haushaltsansatz		Ergebnis der Jahresrechnung	Erläuterungen
Nr.	Bezeichnung	2024	2023	2022	Sonst. Amt DVM
1	2	3	4	5	6
		EUR	EUR	EUR	Vermerk
.6720	Erstattungen an Gemeinden und Gemeindeverbände <i>Kostenbeteiligung Jugendsozialarbeit</i>	13.500	16.500	16.403,14	
.6790	Innere Verrechnungen <i>Leistungen durch Bauhof, Gärtnerei, Hausmeister, Straßenwärter, Forst, Feuerwehr</i>	32.100	26.700	30.965,73	
.6791	Innere Verrechnungen <i>Leistungen durch EDV-Abteilung</i>	1.900	1.500	380,80	
	Ausgaben	212.100	248.200	237.709,19	
	UAB 21120 Zu-/Überschuss	-208.900	-245.000	-236.054,14	

Gemeinde 0 Markt Großostheim
 Einzelplan 2 Schulen
 Abschnitt 21 Grund- und Mittelschulen
 U-Abschnitt 21130 Grundschulen - GS Ringheim
 GS Ringheim

Haushaltsstelle		Haushaltsansatz		Ergebnis der Jahresrechnung	Erläuterungen
Nr.	Bezeichnung	2024	2023	2022	Sonst. Amt DVM
1	2	EUR	EUR	EUR	6
	E i n n a h m e n				
.1197	Umsatzsteuer aus steuerpflichtigen Entgelten -ermäßigter Satz-	0	0	*****	
.1198	Umsatzsteuer aus steuerpflichtigen Entgelten	0	0	*****	
.1390	Einnahmen aus Verkauf	0	0	*****	K2113
.1550	Versicherungen, Schadensfälle und dgl.	0	0	0,00	
.1599	Vermischte Einnahmen	0	0	0,00	
.1622	Erstattungen d. Gemeinden und Gemeindeverbände: Gastschul-/Gastkindbeiträge	0	0	0,00	
.1710	Zuweisungen für lfd. Zwecke vom Land	0	0	0,00	
.1718	Zuweisungen für lfd. Zwecke: Lernmittelfreiheit	1.200	1.000	2.357,99	K2113
.1760	Zuweisungen u. Zuschüsse f. lfd. Zwecke von sonstigen öffentl. Sonderrechnungen <i>Mehraufwandsentschädigungen Hartz IV Erstattungen ARGE Aschaffenburg bis 2007 bei xxxxx/1601</i>	0	0	0,00	
.1770	Zuweisungen für lfd. Zwecke von priv. Unternehmen (auch Spenden)	0	0	0,00	K2113
	Einnahmen	1.200	1.000	2.357,99	
	A u s g a b e n				
.4090	Aufwendungen für ehrenamtliche Tätigkeit	0	0	0,00	G1
.4140	Vergütungen "Tariflich Beschäftigte"	15.200	15.800	22.797,40	G1
.4340	Beiträge zu Versorgungskassen "Tariflich Beschäftigte"	1.200	1.300	1.834,71	G1
.4440	Beiträge zur gesetzl. Sozialversicherung "Tariflich Beschäftigte"	3.000	3.100	4.771,21	G1
.4590	Beihilfen, Unterstützungen u.ä.	100	100	0,00	G1
.5010	Unterhalt eigener Gebäude	3.400	4.700	10.478,65	G5000
.5011	Unterhalt eigener Gebäude <i>Unterhalt für Schule/Hausmeister</i>	1.100	1.100	140,19	
.5030	Unterh. bautechnischer Anlagen <i>Heizung, Sanitär, Elektro</i>	4.600	4.600	7.029,98	G5000
.5040	Unterhalt betriebstechnischer Anlagen <i>Aufzugs-, Lüftung, Sicherheits- und Einbruchmeldeanlagen, EMSR-Technik</i>	1.800	4.500	6.362,39	G5000
.5050	Unterhalt von Außenanlagen	3.600	82.300	0,00	G5000
.5253	Technische Geräte und Apparate Instandhaltung <i>Wartungs- und Kopierkosten für Kopierer</i>	800	800	630,53	K2113 000

Gemeinde 0 Markt Großostheim
 Einzelplan 2 Schulen
 Abschnitt 21 Grund- und Mittelschulen
 U-Abschnitt 21130 Grundschulen - GS Ringheim
 GS Ringheim

Haushaltsstelle		Haushaltsansatz		Ergebnis der Jahresrechnung	Erläuterungen
Nr.	Bezeichnung	2024	2023	2022	Sonst. Amt DVM
1	2	EUR	EUR	EUR	6
.5270	Schulausstattung	2.000	1.400	1.241,26	K211Ü 000
.5430	Reinigungskosten	3.000	2.200	3.411,93	K211Ü 000
.5433	Vergütung an Reinigungsunternehmen	30.000	24.500	14.822,10	G5433
.5441	Strombezugskosten	9.800	14.500	6.698,94	K211Ü 000
.5442	Gas-/Wärmebezugskosten	10.000	10.000	7.218,63	K211Ü 000
.5450	Wasserversorgung, Entwässerung	3.400	3.400	2.294,64	K211Ü 000
.5460	Versicherung von Gebäuden und Grundstücken	700	700	789,27	G6400
.5510	Unterhalt der Fahrzeuge	500	500	0,00	K211Ü 000
.5540	Betriebs- und Schmierstoffe	0	0	0,00	K211Ü 000
.5711	Lehr- und Unterrichtsmittel	600	600	-549,07	K211Ü 000
.5712	Lehrerbücherei, Fachliteratur	300	300	0,00	K211Ü 000
.5715	Werk- und Beschäftigungsmaterial <i>Werken und Textilarbeit</i>	1.600	1.600	1.201,61	K211Ü 000
.5717	Spiel- und Sportgeräte	500	500	1.180,94	K211Ü 000
.5721	Lernmittel (nicht zuschussfähig)	0	0	79,96	
.5723	Schülerbücherei (nicht zuschußfähig)	200	200	0,00	K211Ü 000
.5741	Badbenutzung, Schwimmunterricht	0	0	0,00	K211Ü 000
.5754	Eltern- und Schülermitwirkung	100	100	0,00	K211Ü 000
.5759	Sonstige Schulaufwendungen	0	0	52,00	K211Ü 000
.5770	Staatlich geförderte Lernmittel ohne Hauptschulen und übrige Förderschulen	1.200	1.000	2.357,99	K211Ü 000
.6329	Sonstiger verschiedener Betriebsaufwand <i>Sachbedarf Jugendsozialarbeit</i>	800	800	0,00	
.6369	Sonstige Dienstleistungen durch Dritte <i>Hausmeisterdienste</i>	15.000	15.000	17.000,01	
.6370	Sachbedarf für EDV-Anlagen	2.000	2.000	2.776,01	K211Ü 000
.6400	Steuern, Versicherungen, Leistungen bei nicht versicherten Schäden	200	200	173,32	G6400
.6411	Umsatzsteuer und dgl.	0	0	*****	
.6412	Umsatzsteuer als Vorsteuer	0	0	*****	
.6500	Bürobedarf	800	800	125,97	K211Ü 000
.6510	Bücher, Zeitschriften u.ä.	1.000	1.000	1.012,34	K211Ü 000
.6521	Fernsprech-, Fernschreibgebühren	6.000	6.000	6.421,36	K211Ü 000
.6525	Post-, Rundfunk-, Fernsehgebühren	300	300	150,14	K211Ü 000
.6580	Sonstige Geschäftsausgaben	100	100	386,65	K211Ü 000
.6720	Erstattungen an Gemeinden und Gemeindeverbände <i>Kostenbeteiligung Jugendsozialarbeit</i>	10.500	10.000	9.681,00	
.6790	Innere Verrechnungen <i>Leistungen durch Bauhof, Gärtnerei, Hausmeister, Straßenwärter, Forst, Feuerwehr</i>	4.800	4.600	1.806,81	

Gemeinde 0 Markt Großostheim
 Einzelplan 2 Schulen
 Abschnitt 21 Grund- und Mittelschulen
 U-Abschnitt 21130 Grundschulen - GS Ringheim
 GS Ringheim

Haushaltsstelle		Haushaltsansatz		Ergebnis der Jahresrechnung 2022 EUR	Erläuterungen Sonst. Amt DVM Vermerk
Nr.	Bezeichnung	2024 EUR	2023 EUR		
1	2	3	4	5	6
.6791	Innere Verrechnungen <i>Leistungen durch EDV-Abteilung</i>	700	800	1.071,00	
	Ausgaben	140.900	221.400	135.449,87	
	UAB 21130 Zu-/Überschuss	-139.700	-220.400	-133.091,88	

Gemeinde 0 Markt Großostheim
 Einzelplan 2 Schulen
 Abschnitt 21 Grund- und Mittelschulen
 U-Abschnitt 21135 Grundschulen - GS Ringheim Sporthalle
 GS Ringheim Sporthalle

Haushaltsstelle		Haushaltsansatz		Ergebnis der Jahresrechnung	Erläuterungen
Nr.	Bezeichnung	2024	2023	2022	Sonst. Amt DVM
1	2	EUR	EUR	EUR	6
	E i n n a h m e n				
.1176	Entgelte für Energieerzeugung	14.500	14.500	15.665,13	
	<i>Wärmelieferungen an GS und KiGa Ringheim</i>				
.1198	Umsatzsteuer aus steuerpflichtigen Entgelten	4.100	4.100	3.549,94	
.1414	Mieten aus Hallen, Sälen und ähnlichem	6.000	6.000	2.906,00	
.1430	Ersätze für Nebenleistungen im Rahmen von Miet- und Pachtverträgen	600	600	112,81	
.1550	Versicherungen, Schadensfälle und dgl.	0	0	0,00	
.1555	Umsatzsteuer aus Beiträgen u.ä., Umsatz- steuer-Rückvergütung, abziehb. Vorsteuer	3.300	10.200	3.210,57	
	Einnahmen	28.500	35.400	25.444,45	
	A u s g a b e n				
.4140	Vergütungen	28.000	19.900	17.207,96	G1
	"Tariflich Beschäftigte"				
.4340	Beiträge zu Versorgungskassen	2.200	1.600	1.391,86	G1
	"Tariflich Beschäftigte"				
.4440	Beiträge zur gesetzl. Sozialversicherung	5.500	3.900	3.597,65	G1
	"Tariflich Beschäftigte"				
.4590	Beihilfen, Unterstützungen u.ä.	0	0	0,00	G1
.5010	Unterhalt eigener Gebäude	1.600	1.600	3.060,70	G5000
.5030	Unterh. bautechnischer Anlagen	38.000	20.900	26.302,63	G5000
	<i>Heizung, Sanitär, Elektro</i>				
.5040	Unterhalt betriebstechnischer Anlagen	3.600	0	2.857,82	G5000
	<i>Aufzugs-, Lüftung, Sicherheits- und Einbruchmeldeanlagen, EMSR-Technik</i>				
.5200	Verwaltungs- u. Zweckausstattung	200	200	36,09	
.5420	Heizungskosten	3.500	3.500	658,00	
	<i>u.a. Containertransport Hackschnitzel</i>				
.5430	Reinigungskosten	600	600	464,24	
.5433	Vergütung an Reinigungsunternehmen	6.000	5.500	3.756,19	G5433
.5450	Wasserversorgung, Entwässerung	1.000	1.000	576,94	
	<i>Kanalgebühren</i>				
.5460	Versicherung von Gebäuden und Grundstücken	900	800	804,58	G6400
.5490	Sonstige Bewirtschaftung der Grundstücke und Gebäude	200	200	162,72	
	<i>Kaminreinigung</i>				
.5550	Kfz-Steuern	0	0	29,00	
	<i>AB-MG 628</i>				

Gemeinde 0 Markt Großostheim
 Einzelplan 2 Schulen
 Abschnitt 21 Grund- und Mittelschulen
 U-Abschnitt 21135 Grundschulen - GS Ringheim Sporthalle
 GS Ringheim Sporthalle

Haushaltsstelle		Haushaltsansatz		Ergebnis der Jahresrechnung	Erläuterungen
Nr.	Bezeichnung	2024	2023	2022	Sonst. Amt DVM
1	2	3	4	5	6
		EUR	EUR	EUR	Vermerk
.5560	Kfz-Versicherungen <i>AB-MG 628</i>	0	0	14,16	G6400
.5717	Spiel- und Sportgeräte	400	400	0,00	
.6341	Wasserverbrauch für Betriebszwecke	200	200	124,79	
.6342	Stromverbrauch für Betriebszwecke	4.900	6.400	1.222,57	
.6400	Steuern, Versicherungen, Leistungen bei nicht versicherten Schäden	200	200	173,32	G6400
.6411	Umsatzsteuer und dgl.	4.100	4.100	4.071,71	
.6412	Umsatzsteuer als Vorsteuer	6.000	18.600	5.821,12	
.6500	Bürobedarf	0	0	0,00	
.6521	Fernsprech-, Fernschreibgebühren <i>Datenleitung Hackschnitzelheizung</i>	400	400	419,40	
.6620	Vermischte Ausgaben	0	0	0,00	
.6790	Innere Verrechnungen <i>Leistungen durch Bauhof, Gärtnerei, Hausmeister, Straßenwärter, Forst, Feuerwehr</i>	700	1.000	0,00	
	Ausgaben	108.200	91.000	72.753,45	
	UAB 21135 Zu-/Überschuss	-79.700	-55.600	-47.309,00	

Gemeinde 0 Markt Großostheim
 Einzelplan 2 Schulen
 Abschnitt 21 Grund- und Mittelschulen
 U-Abschnitt 21140 Grundschulen - GS Wenigumstadt
 GS Wenigumstadt

Haushaltsstelle		Haushaltsansatz		Ergebnis der Jahresrechnung	Erläuterungen
Nr.	Bezeichnung	2024	2023	2022	Sonst. Amt DVM
1	2	EUR	EUR	EUR	6
	E i n n a h m e n				
.1197	Umsatzsteuer aus steuerpflichtigen Entgelten -ermäßigter Satz-	0	0	*****	
.1198	Umsatzsteuer aus steuerpflichtigen Entgelten	0	0	*****	
.1390	Einnahmen aus Verkauf	0	0	*****	K2114
.1550	Versicherungen, Schadensfälle und dgl.	0	0	6.633,39	
.1599	Vermischte Einnahmen	0	0	0,00	
.1622	Erstattungen d. Gemeinden und Gemeindeverbände: Gastschul-/Gastkindbeiträge	0	0	0,00	
.1710	Zuweisungen für lfd. Zwecke vom Land	0	0	0,00	
.1718	Zuweisungen für lfd. Zwecke: Lernmittelfreiheit	800	700	448,50	K2114
.1770	Zuweisungen für lfd. Zwecke von priv. Unternehmen (auch Spenden)	0	0	1.367,40	K2114
	Einnahmen	800	700	8.449,29	
	A u s g a b e n				
.4090	Aufwendungen für ehrenamtliche Tätigkeit	0	0	330,00	G1
.4140	Vergütungen "Tariflich Beschäftigte"	11.800	14.500	12.707,81	G1
.4340	Beiträge zu Versorgungskassen "Tariflich Beschäftigte"	1.000	1.200	997,68	G1
.4440	Beiträge zur gesetzl. Sozialversicherung "Tariflich Beschäftigte"	2.400	2.800	2.649,56	G1
.4590	Beihilfen, Unterstützungen u.ä.	100	100	0,00	G1
.5010	Unterhalt eigener Gebäude	25.000	10.600	11.879,27	G5000
.5011	Unterhalt eigener Gebäude <i>Unterhalt für Schule/Hausmeister</i>	900	900	732,46	
.5030	Unterh. bautechnischer Anlagen <i>Heizung, Sanitär, Elektro</i>	3.600	6.300	13.165,79	G5000
.5040	Unterhalt betriebstechnischer Anlagen <i>Aufzugs-, Lüftung, Sicherheits- und Einbruchmeldeanlagen, EMSR-Technik Zeitdienstanlage</i>	1.800	4.000	3.907,61	G5000
.5050	Unterhalt von Außenanlagen	0	0	14.331,45	G5000
.5253	Technische Geräte und Apparate Instandhaltung <i>Wartungs- und Kopierkosten für Kopierer</i>	800	800	380,14	K2114 000
.5270	Schulausstattung	1.000	1.000	819,01	K2114 000
.5420	Heizungskosten	33.300	20.700	8.391,04	K2114 000
.5430	Reinigungskosten	2.200	2.000	2.638,94	K2114 000

Gemeinde 0 Markt Großostheim
 Einzelplan 2 Schulen
 Abschnitt 21 Grund- und Mittelschulen
 U-Abschnitt 21140 Grundschulen - GS Wenigumstadt
 GS Wenigumstadt

Haushaltsstelle		Haushaltsansatz		Ergebnis der Jahresrechnung	Erläuterungen
Nr.	Bezeichnung	2024	2023	2022	Sonst. Amt DVM
1	2	3	4	5	6
		EUR	EUR	EUR	Vermerk
.5433	Vergütung an Reinigungsunternehmen	18.500	16.000	16.152,68	G5433
.5441	Strombezugskosten	4.600	6.100	2.209,34	K2114 000
.5450	Wasserversorgung, Entwässerung	1.200	1.200	654,13	K2114 000
.5460	Versicherung von Gebäuden und Grundstücken	800	700	731,51	G6400
.5490	Sonstige Bewirtschaftung der Grundstücke und Gebäude <i>Kaminreinigung</i>	100	100	61,40	G5300
.5711	Lehr- und Unterrichtsmittel	600	600	153,93	K2114 000
.5712	Lehrerbücherei, Fachliteratur	300	300	260,50	K2114 000
.5715	Werk- und Beschäftigungsmaterial	700	700	808,15	K2114 000
.5716	Klassenbedarf <i>Hand- und Textilarbeit</i>	800	800	0,00	K2114 000
.5717	Spiel- und Sportgeräte	200	200	112,16	K2114 000
.5721	Lernmittel (nicht zuschussfähig)	0	0	0,00	
.5723	Schülerbücherei (nicht zuschussfähig)	200	200	0,00	K2114 000
.5741	Badbenutzung, Schwimmunterricht	0	0	0,00	K2114 000
.5754	Eltern- und Schülermitwirkung	100	100	-100,00	K2114 000
.5759	Sonstige Schulaufwendungen	0	0	0,00	K2114 000
.5770	Staatlich geförderte Lernmittel ohne Hauptschulen und übrige Förderschulen	800	700	712,90	K2114 000
.6370	Sachbedarf für EDV-Anlagen	1.000	1.000	3.113,14	K2114
.6400	Steuern, Versicherungen, Leistungen bei nicht versicherten Schäden	100	100	86,30	G6400
.6411	Umsatzsteuer und dgl.	0	0	*****	
.6412	Umsatzsteuer als Vorsteuer	0	0	*****	
.6500	Bürobedarf	1.400	1.400	1.004,11	K2114 000
.6510	Bücher, Zeitschriften u.ä.	1.200	1.200	1.112,93	K2114 000
.6521	Fernsprech-, Fernschreibgebühren	2.400	2.400	2.671,98	K2114 000
.6525	Post-, Rundfunk-, Fernsehgebühren	300	300	-55,85	K2114 000
.6580	Sonstige Geschäftsausgaben	100	100	1.599,11	K2114 000
.6790	Innere Verrechnungen <i>Leistungen durch Bauhof, Gärtnerei, Hausmeister, Straßenwärter, Forst, Feuerwehr</i>	9.400	5.300	15.119,06	
.6791	Innere Verrechnungen <i>Leistungen durch EDV-Abteilung</i>	1.700	1.100	261,80	
	Ausgaben	130.400	105.500	119.600,04	
	UAB 21140 Zu-/Überschuss	-129.600	-104.800	-111.150,75	

Gemeinde 0 Markt Großostheim
 Einzelplan 2 Schulen
 Abschnitt 21 Grund- und Mittelschulen
 U-Abschnitt 21145 Grundschulen - GS Wenigumstadt Sporthalle
 GS Wenigumstadt Sporthalle

Haushaltsstelle		Haushaltsansatz		Ergebnis der Jahresrechnung	Erläuterungen
Nr.	Bezeichnung	2024	2023	2022	Sonst. Amt DVM
1	2	EUR	EUR	EUR	6
	E i n n a h m e n				
.1198	Umsatzsteuer aus steuerpflichtigen Entgelten	1.400	1.400	522,88	
.1414	Mieten aus Hallen, Sälen und ähnlichem	6.800	6.800	2.752,00	
.1430	Ersätze für Nebenleistungen im Rahmen von Miet- und Pachtverträgen	400	400	0,00	
.1550	Versicherungen, Schadensfälle und dgl.	0	0	0,00	
.1555	Umsatzsteuer aus Beiträgen u.ä., Umsatzsteuer-Rückvergütung, abzieh. Vorsteuer	4.100	4.100	2.719,91	
	Einnahmen	12.700	12.700	5.994,79	
	A u s g a b e n				
.4140	Vergütungen "Tariflich Beschäftigte"	6.300	7.300	7.541,11	G1
.4340	Beiträge zu Versorgungskassen "Tariflich Beschäftigte"	500	600	595,22	G1
.4440	Beiträge zur gesetzl. Sozialversicherung "Tariflich Beschäftigte"	1.300	1.400	1.573,47	G1
.4590	Beihilfen, Unterstützungen u.ä.	100	100	0,00	G1
.5010	Unterhalt eigener Gebäude	0	0	405,00	G5000
.5030	Unterh. bautechnischer Anlagen <i>Heizung, Sanitär, Elektro</i>	0	4.900	2.169,46	G5000
.5040	Unterhalt betriebstechnischer Anlagen <i>Aufzugs-, Lüftung, Sicherheits- und Einbruchmeldeanlagen, EMSR-Technik</i>	0	0	6.455,49	G5000
.5200	Verwaltungs- u. Zweckausstattung	200	200	36,09	
.5350	Pachten	1.400	1.400	1.400,00	
.5430	Reinigungskosten	400	400	301,90	
.5433	Vergütung an Reinigungsunternehmen	7.500	6.500	4.339,83	G5433
.5450	Wasserversorgung, Entwässerung <i>Kanalgebühren</i>	100	100	87,22	
.5460	Versicherung von Gebäuden und Grundstücken	500	400	395,80	G6400
.5490	Sonstige Bewirtschaftung der Grundstücke und Gebäude <i>Kaminreinigung</i>	100	100	43,80	G5300
.5717	Spiel- und Sportgeräte	300	300	0,00	
.6341	Wasserverbrauch für Betriebszwecke	200	200	85,42	
.6342	Stromverbrauch für Betriebszwecke	3.500	4.700	-761,38	
.6343	Gas-/Wärmeverbrauch für Betriebszwecke	5.400	5.000	3.469,26	
.6400	Steuern, Versicherungen, Leistungen bei nicht versicherten Schäden	100	100	86,29	G6400
.6411	Umsatzsteuer und dgl.	1.400	1.400	753,51	

Gemeinde 0 Markt Großostheim
 Einzelplan 2 Schulen
 Abschnitt 21 Grund- und Mittelschulen
 U-Abschnitt 21145 Grundschulen - GS Wenigumstadt Sporthalle
 GS Wenigumstadt Sporthalle

Haushaltsstelle		Haushaltsansatz		Ergebnis der Jahresrechnung	Erläuterungen
Nr.	Bezeichnung	2024	2023	2022	Sonst. Amt DVMVermerk
1	2	3	4	5	6
		EUR	EUR	EUR	
.6412	Umsatzsteuer als Vorsteuer	5.200	5.200	3.220,89	
.6500	Bürobedarf	0	0	0,00	
.6521	Fernsprech-, Fernschreibgebühren	200	200	203,40	
.6620	Vermischte Ausgaben	0	0	0,00	
.6790	Innere Verrechnungen	0	1.800	0,00	
	<i>Leistungen durch Bauhof, Gärtnerei, Hausmeister, Straßenwärter, Forst, Feuerwehr</i>				
	Ausgaben	34.700	42.300	32.401,78	
	UAB 21145 Zu-/Überschuss	-22.000	-29.600	-26.406,99	

Gemeinde 0 Markt Großostheim
 Einzelplan 2 Schulen
 Abschnitt 21 Grund- und Mittelschulen
 U-Abschnitt 21150 Grundschulen - GS Pflaumheim
 GS Pflaumheim

Haushaltsstelle		Haushaltsansatz		Ergebnis der Jahresrechnung	Erläuterungen
Nr.	Bezeichnung	2024	2023	2022	Sonst. Amt DVM
1	2	EUR	EUR	EUR	6
	E i n n a h m e n				
.1197	Umsatzsteuer aus steuerpflichtigen Entgelten -ermäßigter Satz-	0	0	*****	
.1198	Umsatzsteuer aus steuerpflichtigen Entgelten	0	0	*****	
.1390	Einnahmen aus Verkauf	0	0	*****	K2115
.1550	Versicherungen, Schadensfälle und dgl.	0	0	0,00	
.1599	Vermischte Einnahmen	0	0	0,00	
.1622	Erstattungen d. Gemeinden und Gemeindeverbände: Gastschul-/Gastkindbeiträge	0	0	0,00	
.1710	Zuweisungen für lfd. Zwecke vom Land	0	0	0,00	
.1718	Zuweisungen für lfd. Zwecke: Lernmittelfreiheit	1.100	1.000	229,36	K2115
.1770	Zuweisungen für lfd. Zwecke von priv. Unternehmen (auch Spenden)	0	0	300,00	K2115
	Einnahmen	1.100	1.000	529,36	
	A u s g a b e n				
.4090	Aufwendungen für ehrenamtliche Tätigkeit	0	0	0,00	G1
.4140	Vergütungen "Tariflich Beschäftigte"	16.000	16.900	19.486,98	G1
.4340	Beiträge zu Versorgungskassen "Tariflich Beschäftigte"	1.300	1.400	1.586,63	G1
.4440	Beiträge zur gesetzl. Sozialversicherung "Tariflich Beschäftigte"	3.200	3.300	4.106,38	G1
.4590	Beihilfen, Unterstützungen u.ä.	100	100	25,80	G1
.5010	Unterhalt eigener Gebäude	58.300	15.100	4.386,30	G5000
.5011		1.700	1.700	893,87	
	<i>Unterhalt für Hausmeister/Schule</i>				
.5030	Unterh. bautechnischer Anlagen <i>Heizung, Sanitär, Elektro</i>	3.600	5.800	5.758,23	G5000
.5040	Unterhalt betriebstechnischer Anlagen <i>Aufzugs, Lüftungs, Sicherheits- und Einbruchmeldeanlagen, EMSR-Technik</i>	0	2.700	7.779,03	G5000
.5050	Unterhalt von Außenanlagen	1.300	6.300	8.653,25	G5000
.5253	Technische Geräte und Apparate Instandhaltung <i>Wartung Kopiergerät und Kopienkosten</i>	1.100	1.100	624,54	K2115
.5270	Schulausstattung	1.400	1.400	1.381,63	K2115
.5420	Heizungskosten	8.000	8.000	7.930,26	K2115
.5430	Reinigungskosten	1.300	1.300	3.627,13	K2115
.5433	Vergütung an Reinigungsunternehmen	36.600	33.000	30.224,01	G5433

Gemeinde 0 Markt Großostheim
 Einzelplan 2 Schulen
 Abschnitt 21 Grund- und Mittelschulen
 U-Abschnitt 21150 Grundschulen - GS Pflaumheim
 GS Pflaumheim

Haushaltsstelle		Haushaltsansatz		Ergebnis der Jahresrechnung	Erläuterungen
Nr.	Bezeichnung	2024	2023	2022	Sonst. Amt DVM
1	2	EUR	EUR	EUR	Vermerk
1	2	3	4	5	6
.5441	Strombezugskosten	10.700	13.300	3.205,21	K2115
.5450	Wasserversorgung, Entwässerung	2.200	2.200	1.758,19	K2115
.5460	Versicherung von Gebäuden und Grundstücken	1.600	1.400	1.356,33	G6400
.5711	Lehr- und Unterrichtsmittel	600	600	0,00	K2115
.5712	Lehrerbücherei, Fachliteratur	400	400	176,08	K2115
.5715	Werk- und Beschäftigungsmaterial	600	600	888,39	K2115
.5716	Klassenbedarf	600	600	673,18	K2115
	<i>Hand- und Textilarbeit</i>				
.5717	Spiel- und Sportgeräte	900	900	838,54	K2115
.5721	Lernmittel (nicht zuschussfähig)	0	0	0,00	
.5723	Schülerbücherei (nicht zuschussfähig)	300	300	11,00	K2115
.5741	Badbenutzung, Schwimmunterricht	0	0	0,00	K2115
.5754	Eltern- und Schülermitwirkung	100	100	0,00	K2115
.5759	Sonstige Schulaufwendungen	0	0	0,00	K2115
.5770	Staatlich geförderte Lernmittel ohne Hauptschulen und übrige Förderschulen	1.100	1.000	229,36	K2115
.6329	Sonstiger verschiedener Betriebsaufwand <i>Sachbedarf Jugendsozialarbeit</i>	800	800	0,00	
.6370	Sachbedarf für EDV-Anlagen	1.900	2.000	2.101,30	K2115
.6400	Steuern, Versicherungen, Leistungen bei nicht versicherten Schäden	200	200	185,64	G6400
.6411	Umsatzsteuer und dgl.	0	0	*****	
.6412	Umsatzsteuer als Vorsteuer	0	0	*****	
.6500	Bürobedarf	800	800	1.460,70	K2115
.6510	Bücher, Zeitschriften u.ä.	700	700	757,65	K2115
.6521	Fernsprech-, Fernschreibgebühren	2.800	2.800	3.339,64	K2115
.6525	Post-, Rundfunk-, Fernsehgebühren	200	200	119,09	K2115
.6580	Sonstige Geschäftsausgaben	100	100	87,36	K2115 000
.6720	Erstattungen an Gemeinden und Gemeindeverbände <i>Kostenbeteiligung Jugendsozialarbeit</i>	10.500	10.000	9.681,00	
.6790	Innere Verrechnungen <i>Leistungen durch Bauhof, Gärtner, Hausmeister, Straßenwärter, Forst, Feuerwehr</i>	7.800	5.100	8.668,68	
.6791	Innere Verrechnungen <i>Leistungen durch EDV-Abteilung</i>	600	800	600,95	
	Ausgaben	179.400	143.000	132.602,33	
	UAB 21150 Zu-/Überschuss	-178.300	-142.000	-132.072,97	

Gemeinde 0 Markt Großostheim
 Einzelplan 2 Schulen
 Abschnitt 21 Grund- und Mittelschulen
 U-Abschnitt 21155 Grundschulen - GS Pflaumheim Sporthalle
 GS Pflaumheim Sporthalle

Haushaltsstelle		Haushaltsansatz		Ergebnis der Jahresrechnung	Erläuterungen
Nr.	Bezeichnung	2024	2023	2022	Sonst. Amt DVM
1	2	EUR	EUR	EUR	6
	E i n n a h m e n				
.1176	Entgelte für Energieerzeugung <i>Wärmeverbrauch GS Pflaumheim</i>	9.000	9.000	3.719,47	
.1198	Umsatzsteuer aus steuerpflichtigen Entgelten	3.300	3.300	1.776,65	
.1414	Mieten aus Hallen, Sälen und ähnlichem	7.500	7.500	5.001,08	
.1430	Ersätze für Nebenleistungen im Rahmen von Miet- und Pachtverträgen	400	400	0,00	
.1550	Versicherungen, Schadensfälle und dgl.	0	0	0,00	
.1555	Umsatzsteuer aus Beiträgen u.ä., Umsatz- steuer-Rückvergütung, abzieh. Vorsteuer	2.200	2.700	4.678,79	
	Einnahmen	22.400	22.900	15.175,99	
	A u s g a b e n				
.4140	Vergütungen "Tariflich Beschäftigte"	18.000	18.300	33.425,16	G1
.4340	Beiträge zu Versorgungskassen "Tariflich Beschäftigte"	1.400	1.500	2.713,71	G1
.4440	Beiträge zur gesetzl. Sozialversicherung "Tariflich Beschäftigte"	3.600	3.600	7.001,33	G1
.5010	Unterhalt eigener Gebäude	0	0	340,00	G5000
.5030	Unterh. bautechnischer Anlagen <i>Heizungs, Sanitär, Elektro</i>	6.700	6.700	37.266,57	G5000
.5040	Unterhalt betriebstechnischer Anlagen <i>Aufzugs, Lüftungs, Sicherheits- und Einbruchmeldeanlagen, EMSR-Technik</i>	0	0	1.269,10	G5000
.5200	Verwaltungs- u. Zweckausstattung	200	200	53,86	
.5253	Technische Geräte und Apparate Instandhaltung	300	300	311,18	
.5420	Heizungskosten <i>u.a. Containertransport Hackschnitzel</i>	3.300	3.300	3.404,47	
.5430	Reinigungskosten	1.600	400	1.647,50	
.5433	Vergütung an Reinigungsunternehmen	8.000	8.000	7.435,67	G5433
.5450	Wasserversorgung, Entwässerung <i>Abwassergebühren</i>	500	500	140,62	
.5460	Versicherung von Gebäuden und Grundstücken	1.200	1.000	1.034,49	G6400
.5490	Sonstige Bewirtschaftung der Grundstücke und Gebäude <i>Kaminreinigung</i>	200	200	191,04	G5300
.5717	Spiel- und Sportgeräte	300	300	225,04	
.6341	Wasserverbrauch für Betriebszwecke	500	500	131,62	

Gemeinde 0 Markt Großostheim
 Einzelplan 2 Schulen
 Abschnitt 21 Grund- und Mittelschulen
 U-Abschnitt 21155 Grundschulen - GS Pflaumheim Sporthalle
 GS Pflaumheim Sporthalle

Haushaltsstelle		Haushaltsansatz		Ergebnis der Jahresrechnung	Erläuterungen
Nr.	Bezeichnung	2024	2023	2022	Sonst. Amt DVM
1	2	3	4	5	6
		EUR	EUR	EUR	Vermerk
.6342	Stromverbrauch für Betriebszwecke	4.800	7.200	7.175,06	
.6400	Steuern, Versicherungen, Leistungen bei nicht versicherten Schäden	200	200	185,64	G6400
.6411	Umsatzsteuer und dgl.	3.300	3.300	8.088,14	
.6412	Umsatzsteuer als Vorsteuer	4.800	5.900	10.005,13	
.6500	Bürobedarf	0	0	0,00	
.6521	Fernsprech-, Fernschreibgebühren <i>Datenleitung Hackschnitzelheizung</i>	200	200	204,95	
.6620	Vermischte Ausgaben	0	0	0,00	
.6790	Innere Verrechnungen <i>Leistungen durch Bauhof, Gärtnerei, Hausmeister, Straßenwärter, Forst, Feuerwehr</i>	500	5.200	0,00	
	Ausgaben	59.600	66.800	122.250,28	
	UAB 21155 Zu-/Überschuss	-37.200	-43.900	-107.074,29	

Gemeinde 0 Markt Großostheim
 Einzelplan 2 Schulen
 Abschnitt 21 Grund- und Mittelschulen
 U-Abschnitt 21360 Mittelschulen - MS Großostheim
 MS Großostheim

Haushaltsstelle		Haushaltsansatz		Ergebnis der Jahresrechnung	Erläuterungen
Nr.	Bezeichnung	2024	2023	2022	Sonst. Amt DVMVermerk
1	2	EUR	EUR	EUR	6
	E i n n a h m e n				
.1176	Entgelte für Energieerzeugung	1.300	1.300	1.347,99	
.1197	Umsatzsteuer aus steuerpflichtigen Entgelten -ermäßigter Satz-	0	0	*****	
.1198	Umsatzsteuer aus steuerpflichtigen Entgelten	0	0	*****	
.1390	Einnahmen aus Verkauf	0	0	*****	K2136
.1391	Einnahmen aus sonst. Verkäufen	*****	0	*****	
.1419	Sonstige Mieten aus Gebäuden und Grundflächen	600	800	852,61	
	<i>Vergütung für Bereitstellung von Flächen zur PV-Nutzung</i>				
.1550	Versicherungen, Schadensfälle und dgl.	0	0	0,00	
.1599	Vermischte Einnahmen	0	0	0,00	
.1601	Erstattungen des Bundes	0	0	0,00	
.1622	Erstattungen d. Gemeinden und Gemeindeverbände: Gastschul-/Gastkindbeiträge	35.000	35.000	39.825,00	
.1690	Innere Verrechnungen	0	0	0,00	
.1710	Zuweisungen für lfd. Zwecke vom Land	0	0	0,00	
.1718	Zuweisungen für lfd. Zwecke: Lernmittelfreiheit	6.100	6.600	13.676,66	K2136
.1760	Zuweisungen u. Zuschüsse f. lfd. Zwecke von sonstigen öffentl. Sonderrechnungen	0	0	0,00	
.1770	Zuweisungen für lfd. Zwecke von priv. Unternehmen (auch Spenden)	0	0	500,00	K2136
	Einnahmen	43.000	43.700	56.202,26	
	A u s g a b e n				
.4140	Vergütungen "Tariflich Beschäftigte"	189.500	166.000	159.969,45	G1
.4340	Beiträge zu Versorgungskassen "Tariflich Beschäftigte"	14.700	12.900	11.510,97	G1
.4440	Beiträge zur gesetzl. Sozialversicherung "Tariflich Beschäftigte"	37.200	32.300	33.853,72	G1
.4590	Beihilfen, Unterstützungen u.ä.	100	100	51,60	G1
.5010	Unterhalt eigener Gebäude	13.500	13.500	939,76	G5000
.5011	Unterhalt eigener Gebäude	5.000	5.000	2.706,58	
	<i>Unterhalt für Schule/Hausmeister</i>				
.5030	Unterh. bautechnischer Anlagen	10.300	11.700	14.247,74	G5000
	<i>Heizung, Sanitär, Elektro</i>				
.5040	Unterhalt betriebstechnischer Anlagen	2.200	10.300	6.153,53	G5000
	<i>Aufzugs-, Lüftung, Sicherheits- und Einbruchmeldeanlagen, EMSR-Technik</i>				

Gemeinde 0 Markt Großostheim
 Einzelplan 2 Schulen
 Abschnitt 21 Grund- und Mittelschulen
 U-Abschnitt 21360 Mittelschulen - MS Großostheim
 MS Großostheim

Haushaltsstelle		Haushaltsansatz		Ergebnis der Jahresrechnung	Erläuterungen
Nr.	Bezeichnung	2024	2023	2022	Sonst. Amt DVMVermerk
1	2	EUR	EUR	EUR	6
.5050	Unterhalt von Außenanlagen	10.900	8.200	8.176,51	G5000
.5145	Unterhalt: Schulgärten u.ä.	200	200	424,35	K2136 000
.5253	Technische Geräte und Apparate Instandhaltung <i>Leasing und Wartung Fotokopiergerät</i>	2.800	2.800	2.747,64	K2136 000
.5270	Schulausstattung	5.800	5.800	4.509,01	K2136 000
.5390	Sonstige Mieten und Pachten	0	0	*****	
.5430	Reinigungskosten	8.500	8.500	11.470,28	K2136 000
.5433	Vergütung an Reinigungsunternehmen	4.500	4.500	2.354,34	G5433
.5441	Strombezugskosten	92.300	63.200	18.687,34	K2136 000
.5450	Wasserversorgung, Entwässerung	5.500	5.500	1.811,93	K2136 000
.5460	Versicherung von Gebäuden und Grundstücken	1.800	1.600	1.629,56	G6400
.5490	Sonstige Bewirtschaftung der Grundstücke und Gebäude <i>Kaminreinigung</i>	100	100	177,02	G5300
.5510	Unterhalt der Fahrzeuge	200	200	1.114,21	K2136 000
.5540	Betriebs- und Schmierstoffe	400	400	632,09	K2136 000
.5550	Kfz-Steuern <i>AB-2209, AB-MG 820</i>	100	100	101,00	K2136
.5560	Kfz-Versicherungen <i>AB-MG 820, AB-2209 und Dienstfahrtversicherung</i>	300	300	431,02	K2136
.5711	Lehr- und Unterrichtsmittel	2.200	2.200	1.413,10	K2136 000
.5712	Lehrerbücherei, Fachliteratur	1.800	1.800	4.009,53	K2136 000
.5713	Ton- und Bildmaterial	200	200	0,00	K2136 000
.5714	Experimentiermaterial <i>Technisches Werken</i>	2.800	2.800	981,51	K2136 000
.5715	Werk- und Beschäftigungsmaterial	2.600	1.600	3.293,68	K2136 000
.5716	Klassenbedarf <i>Hand- und Textilarbeit</i>	800	800	181,72	K2136 000
.5717	Spiel- und Sportgeräte	1.200	600	1.937,35	K2136 000
.5719	Sonstige Lehr- und Unterrichtsmittel <i>Schulküchenbedarf</i>	5.000	4.000	4.109,21	K2136 000
.5723	Schülerbücherei (nicht zuschufähig)	100	100	167,10	K2136 000
.5741	Badbenutzung, Schwimmunterricht	0	0	0,00	K2136 000
.5744	Schulwandern, Fahrten u.ä.	600	600	2.033,00	K2136 000
.5754	Eltern- und Schülermitwirkung	100	100	3.937,20	K2136 000
.5759	Sonstige Schulaufwendungen <i>Kreide, Schwämme u.ä.</i>	500	500	1.205,59	K2136 000
.5780	Staatlich geförderte Lernmittel für Hauptschulen u. übr. Förderschulen	6.100	6.600	13.676,66	K2136 000

Gemeinde 0 Markt Großostheim
 Einzelplan 2 Schulen
 Abschnitt 21 Grund- und Mittelschulen
 U-Abschnitt 21360 Mittelschulen - MS Großostheim
 MS Großostheim

Haushaltsstelle		Haushaltsansatz		Ergebnis der Jahresrechnung	Erläuterungen
Nr.	Bezeichnung	2024	2023	2022	Sonst. Amt DVMVermerk
1	2	3	4	5	6
		EUR	EUR	EUR	
.6329	Sonstiger verschiedener Betriebsaufwand <i>Sachbedarf Jugendsozialarbeit</i>	800	800	0,00	
.6343	Gas-/Wärmeverbrauch für Betriebszwecke	115.500	77.500	36.819,73	K2136 000
.6369	Sonstige Dienstleistungen durch Dritte <i>Miet- und Servicevertrag Fa. TSF bis 2005 bei 21360/9368 nachgewiesen</i>	12.000	37.000	40.793,99	K2136
.6370	Sachbedarf für EDV-Anlagen	12.000	8.000	8.615,01	K2136 000
.6400	Steuern, Versicherungen, Leistungen bei nicht versicherten Schäden	2.200	2.200	2.090,80	G6400
.6411	Umsatzsteuer und dgl.	0	0	*****	
.6412	Umsatzsteuer als Vorsteuer	0	0	*****	
.6500	Bürobedarf	4.000	3.200	2.435,93	K2136 000
.6510	Bücher, Zeitschriften u.ä.	1.800	1.800	762,93	K2136 000
.6521	Fernsprech-, Fernschreibgebühren	4.500	4.500	5.196,26	K2136 000
.6525	Post-, Rundfunk-, Fernsehgebühren	500	500	363,93	K2136 000
.6540	Dienstreisen <i>Fahrtkostenvergütung Reinigungskräfte bei Aushilfe in anderem Ortsteil</i>	0	0	0,00	K2136 000
.6542	Vergütung für Benutzung privater PKW, Stadtfahrten <i>PKW Hausmeister</i>	200	200	95,00	
.6580	Sonstige Geschäftsausgaben	500	500	316,10	K2136 000
.6720	Erstattungen an Gemeinden und Gemeindeverbände <i>Kostenbeteiligung Jugendsozialarbeit</i>	13.500	24.000	12.734,48	
.6722	Erstattungen an Gemeinden und Gemeindeverbände: Gastschulbeiträge	7.600	7.600	2.950,00	
.6790	Innere Verrechnungen <i>Leistungen durch Bauhof, Gärtnerei, Hausmeister, Straßenwärter, Forst, Feuerwehr</i>	20.500	26.900	7.838,77	
	Ausgaben	625.500	569.800	441.658,23	
	UAB 21360 Zu-/Überschuss	-582.500	-526.100	-385.455,97	

Gemeinde 0 Markt Großostheim
 Einzelplan 2 Schulen
 Abschnitt 21 Grund- und Mittelschulen
 U-Abschnitt 21362 Mittelschulen
 Schülerbetreuung McOustem

Haushaltsstelle		Haushaltsansatz		Ergebnis der Jahresrechnung	Erläuterungen
Nr.	Bezeichnung	2024	2023	2022	Sonst. Amt DVM
1	2	EUR	EUR	EUR	6
	E i n n a h m e n				
.1176	Entgelte für Energieerzeugung	0	0	*****	
.1197	Umsatzsteuer aus steuerpflichtigen Entgelten -ermäßigter Satz-	0	0	*****	
.1198	Umsatzsteuer aus steuerpflichtigen Entgelten	0	0	*****	
.1550	Versicherungen, Schadensfälle und dgl.	0	0	0,00	
.1555	Umsatzsteuer aus Beiträgen u.ä., Umsatzsteuer-Rückvergütung, abziehb. Vorsteuer	0	0	*****	
	Einnahmen	0	0	0,00	
	A u s g a b e n				
.5010	Unterhalt eigener Gebäude	0	0	0,00	G5000
.5030	Unterh. bautechnischer Anlagen <i>Heizung, Sanitär, Elektro</i>	3.400	3.400	4.379,21	G5000
.5040	Unterhalt betriebstechnischer Anlagen <i>Aufzugs-, Lüftung, Sicherheits- und Einbruchmeldeanlagen, EMSR-Technik</i>	0	0	761,68	G5000
.5050	Unterhalt von Außenanlagen	0	0	0,00	G5000
.5430	Reinigungskosten	1.000	1.000	0,00	
.5433	Vergütung an Reinigungsunternehmen	0	300	99,07	G5433
.5441	Strombezugskosten	7.000	7.000	4.491,65	
.5442	Gas-/Wärmebezugskosten	2.000	2.000	2.095,38	
.5450	Wasserversorgung, Entwässerung	700	700	532,34	
.5460	Versicherung von Gebäuden und Grundstücken	1.800	1.600	1.577,68	G6400
.6400	Steuern, Versicherungen, Leistungen bei nicht versicherten Schäden	0	0	0,00	G6400
.6411	Umsatzsteuer und dgl.	0	0	*****	
.6412	Umsatzsteuer als Vorsteuer	0	0	*****	
.6710	Erstattungen an das Land <i>Mitfinanzierungsbeitrag offene Ganztagschule</i>	33.100	33.100	33.020,00	
.6790	Innere Verrechnungen <i>Leistungen durch Bauhof, Gärtnerei, Hausmeister, Straßenwärter, Forst, Feuerwehr</i>	0	0	0,00	
.6791	Innere Verrechnungen <i>Leistungen durch EDV-Abteilung</i>	0	0	0,00	
.7099	Zuschüsse f.lfd. Zwecke an sonstige Verbände, Vereine u.ä. sowie Einrichtungen	8.000	8.000	7.000,00	

Gemeinde 0 Markt Großostheim
 Einzelplan 2 Schulen
 Abschnitt 21 Grund- und Mittelschulen
 U-Abschnitt 21362 Mittelschulen
 Schülerbetreuung McOustem

Haushaltsstelle		Haushaltsansatz		Ergebnis der Jahresrechnung 2022 EUR	Erläuterungen Sonst. Amt DVM Vermerk
Nr.	Bezeichnung	2024 EUR	2023 EUR		
1	2	3	4	5	6
	Ausgaben	57.000	57.100	53.957,01	
	UAB 21362 Zu-/Überschuss	-57.000	-57.100	-53.957,01	

Gemeinde 0 Markt Großostheim
 Einzelplan 2 Schulen
 Abschnitt 21 Grund- und Mittelschulen
 U-Abschnitt 21365 Mittelschulen - MS Großostheim Sporthalle
 MS Großostheim Sporthalle

Haushaltsstelle		Haushaltsansatz		Ergebnis der Jahresrechnung	Erläuterungen
Nr.	Bezeichnung	2024	2023	2022	Sonst. Amt DVMVermerk
1	2	EUR	EUR	EUR	6
	E i n n a h m e n				
.1176	Entgelte für Energieerzeugung	0	0	*****	
.1198	Umsatzsteuer aus steuerpflichtigen Entgelten	1.000	1.000	351,12	
.1414	Mieten aus Hallen, Sälen und ähnlichem	5.000	5.000	1.848,00	
.1550	Versicherungen, Schadensfälle und dgl.	0	0	0,00	
.1555	Umsatzsteuer aus Beiträgen u.ä., Umsatz- steuer-Rückvergütung, abziehb. Vorsteuer	1.500	2.000	1.146,12	
.1599	Vermischte Einnahmen	0	0	0,00	
	Einnahmen	7.500	8.000	3.345,24	
	A u s g a b e n				
.4140	Vergütungen	4.600	4.500	2.109,52	G1
.4340	"Tariflich Beschäftigte"				
.4340	Beiträge zu Versorgungskassen "Tariflich Beschäftigte"	400	400	169,75	G1
.4440	Beiträge zur gesetzl. Sozialversicherung "Tariflich Beschäftigte"	900	900	444,60	G1
.4590	Beihilfen, Unterstützungen u.ä.	0	0	0,00	G1
.5010	Unterhalt eigener Gebäude	4.500	0	1.904,44	G5000
.5030	Unterh. bautechnischer Anlagen <i>Heizung, Sanitär, Elektro</i>	0	6.300	2.062,24	G5000
.5040	Unterhalt betriebstechnischer Anlagen <i>Aufzugs-, Lüftung, Sicherheits- und Einbruchmeldeanlagen, EMSR-Technik</i>	7.400	2.000	77,09	G5000
.5200	Verwaltungs- u. Zweckausstattung	200	200	36,09	
.5430	Reinigungskosten	700	700	1.061,44	
.5433	Vergütung an Reinigungsunternehmen	6.000	6.000	1.890,15	G5433
.5450	Wasserversorgung, Entwässerung <i>Kanalgebühren</i>	800	800	644,00	
.5460	Versicherung von Gebäuden und Grundstücken	1.800	1.500	1.545,37	G6400
.5717	Spiel- und Sportgeräte	500	500	309,00	
.6341	Wasserverbrauch für Betriebszwecke	400	400	157,53	
.6342	Stromverbrauch für Betriebszwecke	800	800	2.999,25	
.6343	Gas-/Wärmeverbrauch für Betriebszwecke	4.000	4.000	3.129,24	
.6400	Steuern, Versicherungen, Leistungen bei nicht versicherten Schäden	0	0	0,00	G6400
.6411	Umsatzsteuer und dgl.	1.000	1.000	681,96	
.6412	Umsatzsteuer als Vorsteuer	4.000	5.400	2.850,02	
.6500	Bürobedarf	0	0	0,00	
.6542	Vergütung für Benutzung privater PKW, Stadtfahrten	0	0	5,00	

Gemeinde 0 Markt Großostheim
 Einzelplan 2 Schulen
 Abschnitt 21 Grund- und Mittelschulen
 U-Abschnitt 21365 Mittelschulen - MS Großostheim Sporthalle
 MS Großostheim Sporthalle

Haushaltsstelle		Haushaltsansatz		Ergebnis der Jahresrechnung	Erläuterungen
Nr.	Bezeichnung	2024	2023	2022	Sonst. Amt DVM
1	2	3	4	5	6
		EUR	EUR	EUR	Vermerk
.6620	Vermischte Ausgaben	0	0	0,00	
.6790	Innere Verrechnungen	400	400	197,75	
	<i>Leistungen durch Bauhof, Gärtnerei, Hausmeister, Straßenwärter, Forst, Feuerwehr</i>				
	Ausgaben	38.400	35.800	22.274,44	
	UAB 21365 Zu-/Überschuss	-30.900	-27.800	-18.929,20	

Gemeinde 0 Markt Großostheim
 Einzelplan 2 Schulen
 Abschnitt 21 Grund- und Mittelschulen
 U-Abschnitt 21366 Mittelschulen - MS Großostheim Hallenbad
 MS Großostheim Hallenbad

Haushaltsstelle		Haushaltsansatz		Ergebnis der Jahresrechnung	Erläuterungen
Nr.	Bezeichnung	2024	2023	2022	Sonst. Amt DVM
1	2	EUR	EUR	EUR	6
	E i n n a h m e n				
.1161	Badegebühren und ähnliche Entgelte	5.000	5.000	3.664,14	
.1176	Entgelte für Energieerzeugung	6.300	6.300	3.341,87	
	<i>Vergütung Stromerzeugung BHKW</i>				
.1197	Umsatzsteuer aus steuerpflichtigen Entgelten -ermäßigter Satz-	800	800	247,25	
.1198	Umsatzsteuer aus steuerpflichtigen Entgelten	0	0	450,68	
.1414	Mieten aus Hallen, Sälen und ähnlichem	100	100	85,98	
.1550	Versicherungen, Schadensfälle und dgl.	0	0	0,00	
.1555	Umsatzsteuer aus Beiträgen u.ä., Umsatzsteuer-Rückvergütung, abzieh. Vorsteuer	12.600	12.700	9.304,22	
.1599	Vermischte Einnahmen	0	0	0,00	
.1601	Erstattungen des Bundes	0	0	0,00	
	Einnahmen	24.800	24.900	17.094,14	
	A u s g a b e n				
.4140	Vergütungen	91.300	91.000	64.806,08	G1
	"Tariflich Beschäftigte"				
.4340	Beiträge zu Versorgungskassen	7.100	7.100	5.390,88	G1
	"Tariflich Beschäftigte"				
.4440	Beiträge zur gesetzl. Sozialversicherung	17.900	17.700	13.295,30	G1
	"Tariflich Beschäftigte"				
.4590	Beihilfen, Unterstützungen u.ä.	0	0	0,00	G1
.5010	Unterhalt eigener Gebäude	900	16.200	90,74	G5000
.5030	Unterh. bautechnischer Anlagen	15.700	6.700	9.507,19	G5000
	<i>Heizung, Sanitär, Elektro</i>				
.5040	Unterhalt betriebstechnischer Anlagen	17.800	11.900	4.673,18	G5000
	<i>Aufzugs-, Lüftung, Sicherheits- und Einbruchmeldeanlagen, EMSR-Technik</i>				
.5200	Verwaltungs- u. Zweckausstattung	600	600	2.269,65	K5700
.5350	Pachten	16.500	16.500	16.500,00	G5300
.5430	Reinigungskosten	3.000	3.000	2.544,71	K5700
.5433		28.000	28.000	24.591,57	G5433
	<i>Reinigungsfirma</i>				
.5450	Wasserversorgung, Entwässerung	7.500	6.500	3.415,82	K5700
	<i>Kanalgebühren</i>				
.5460	Versicherung von Gebäuden und Grundstücken	300	200	249,44	G6400
.5490	Sonstige Bewirtschaftung der Grundstücke und Gebäude	100	100	75,36	G5300
	<i>Kaminreinigung</i>				

Gemeinde 0 Markt Großostheim
 Einzelplan 2 Schulen
 Abschnitt 21 Grund- und Mittelschulen
 U-Abschnitt 21366 Mittelschulen - MS Großostheim Hallenbad
 MS Großostheim Hallenbad

Haushaltsstelle		Haushaltsansatz		Ergebnis der Jahresrechnung	Erläuterungen
Nr.	Bezeichnung	2024	2023	2022	Sonst. Amt DVMVermerk
1	2	3	4	5	6
		EUR	EUR	EUR	
.6341	Wasserverbrauch für Betriebszwecke	6.800	6.800	3.087,98	K5700
.6342	Stromverbrauch für Betriebszwecke	3.400	3.400	2.999,24	K5700
.6343	Gas-/Wärmeverbrauch für Betriebszwecke	19.300	15.100	11.502,10	K5700
.6400	Steuern, Versicherungen, Leistungen bei nicht versicherten Schäden	0	0	0,00	G6400
.6411	Umsatzsteuer und dgl.	800	800	975,86	
.6412	Umsatzsteuer als Vorsteuer	20.800	21.000	15.268,55	
.6500	Bürobedarf	0	0	0,00	K5700
.6521	Fernsprech-, Fernschreibgebühren	100	100	93,97	K5700
.6551	Sachverständigenkosten <i>Badewasseruntersuchung</i>	1.800	1.800	2.334,54	K5700
.6620	Vermischte Ausgaben	0	0	332,15	
.6790	Innere Verrechnungen <i>Leistungen durch Bauhof, Gärtnerei, Hausmeister, Straßenwärter, Forst, Feuerwehr</i>	600	400	888,39	
.6791	Innere Verrechnungen <i>Leistungen durch EDV-Abteilung</i>	0	0	0,00	
	Ausgaben	260.300	254.900	184.892,70	
	UAB 21366 Zu-/Überschuss	-235.500	-230.000	-167.798,56	
	Einnahmen	145.200	153.500	136.248,56	
	Ausgaben	1.846.500	1.835.800	1.555.549,32	
	AB 21 Zu-/Überschuss	-1.701.300	-1.682.300	-1.419.300,76	

Gemeinde 0 Markt Großostheim
 Einzelplan 2 Schulen
 Abschnitt 22 Realschulen
 U-Abschnitt 22000 Realschulen

Haushaltsstelle		Haushaltsansatz		Ergebnis der Jahresrechnung	Erläuterungen
Nr.	Bezeichnung	2024	2023	2022	Sonst. Amt DVM
1	2	EUR	EUR	EUR	6
	Einnahmen	0	0	0,00	
	Ausgaben				
.6790	Innere Verrechnungen <i>Leistungen durch Bauhof, Gärtnerei, Hausmeister, Straßenwärter, Forst, Feuerwehr</i>	2.000	2.300	2.261,02	
.7130	Zuweisungen für lfd. Zwecke an Zweckverbände und dgl. <i>u.a. Sporthallennutzungen durch ZV Realschule</i>	500	500	185,64	
	Ausgaben	2.500	2.800	2.446,66	
	UAB 22000 Zu-/Überschuss	-2.500	-2.800	-2.446,66	
	Einnahmen	0	0	0,00	
	Ausgaben	2.500	2.800	2.446,66	
	AB 22 Zu-/Überschuss	-2.500	-2.800	-2.446,66	

Gemeinde 0 Markt Großostheim
 Einzelplan 2 Schulen
 Abschnitt 29 Sonstiges Schulwesen
 U-Abschnitt 29010 Schülerbeförderung (v. Volks- u. Förderschülern)

Haushaltsstelle		Haushaltsansatz		Ergebnis der Jahresrechnung 2022 EUR	Erläuterungen Sonst. Amt DVM Vermerk
Nr.	Bezeichnung	2024 EUR	2023 EUR		
1	2	3	4	5	6
.1716	Einnahmen Zuweisungen für lfd. Zwecke: Schülerbeförderung	68.000	68.000	64.612,00	
	Einnahmen	68.000	68.000	64.612,00	
.4160	Ausgaben Beschäftigungsentgelte und dgl. <i>Schülerbeaufsichtigung</i>	0	0	0,00	G1
.6391	Kosten der Schülerbeförderung d. andere Verkehrsträger sof.n.d. Gesetz notwendig	83.000	83.000	62.445,90	
	Ausgaben	83.000	83.000	62.445,90	
	UAB 29010 Zu-/Überschuss	-15.000	-15.000	2.166,10	

Gemeinde 0 Markt Großostheim
 Einzelplan 2 Schulen
 Abschnitt 29 Sonstiges Schulwesen
 U-Abschnitt 29500 Sonstige schulische Aufgaben
 Freiwillige Schülerbeförderung,
 Verkehrsgarten, Unfallversicherung

Haushaltsstelle		Haushaltsansatz		Ergebnis der Jahresrechnung	Erläuterungen
Nr.	Bezeichnung	2024	2023	2022	Sonst. Amt DVM
1	2	3	4	5	6
		EUR	EUR	EUR	Vermerk
	Einnahmen	0	0	0,00	
	Ausgaben				
.6385	Kosten d.freiwilligen Schülerbeförderung durch andere Verkehrsträger <i>ab 2006 UK-Führung</i>				
-01	Kosten d.freiwilligen Schülerbeförderung durch andere Verkehrsträger <i>Schwimm-/Turn und Sonderfahrten</i>	115.000	115.000	95.837,13	
-02	Kosten d.freiwilligen Schülerbeförderung durch andere Verkehrsträger <i>Beförderungspauschale an VU für Schwimm- und Turnfahrten</i>	0	0	0,00	
.6385	Gesamtkonto	115.000	115.000	95.837,13	
.6450	Unfallversicherung (auch gesetzliche Unfallversicherung) <i>bis 2003 bei UA 29910</i>	85.000	85.000	82.651,85	
.6780	<i>Jugendverkehrsgarten</i>	1.500	1.500	1.696,71	
	Ausgaben	201.500	201.500	180.185,69	
	Zu-/Überschuss	-201.500	-201.500	-180.185,69	
	UAB 29500				

Gemeinde 0 Markt Großostheim
 Einzelplan 2 Schulen
 Abschnitt 29 Sonstiges Schulwesen
 U-Abschnitt 29510 Sonstige schulische Aufgaben
 Schul- und Kreisbildstelle

Haushaltsstelle		Haushaltsansatz		Ergebnis der Jahresrechnung	Erläuterungen
Nr.	Bezeichnung	2024	2023	2022	Sonst. Amt DVM
1	2	EUR	EUR	EUR	6
	Einnahmen				
	Einnahmen	0	0	0,00	
	Ausgaben				
.6542	Vergütung für Benutzung privater PKW, Stadtfahrten	0	0	0,00	
.6721	Erstattungen an Gemeinden und Gemeindeverbände	900	900	769,00	
	<i>Ausgaben an die Kreisbildstelle für die Überlassung von Filmmaterial</i>				
	Ausgaben	900	900	769,00	
	UAB 29510 Zu-/Überschuss	-900	-900	-769,00	
	Einnahmen	68.000	68.000	64.612,00	
	Ausgaben	285.400	285.400	243.400,59	
	AB 29 Zu-/Überschuss	-217.400	-217.400	-178.788,59	
	Einnahmen	213.200	221.500	200.860,56	
	Ausgaben	2.134.400	2.124.000	1.801.396,57	
	EP 2 Zu-/Überschuss	-1.921.200	-1.902.500	-1.600.536,01	

Gemeinde 0 Markt Großostheim
 Einzelplan 3 Wissenschaft, Forschung , Kulturpflege
 Abschnitt 30 Allgemeine kulturelle Angelegenheiten
 U-Abschnitt 30000 Kulturarbeit / Kulturelle Veranstaltungen

Haushaltsstelle		Haushaltsansatz		Ergebnis der Jahresrechnung	Erläuterungen
Nr.	Bezeichnung	2024	2023	2022	Sonst. Amt DVM
1	2	EUR	EUR	EUR	Merkmale
1	2	3	4	5	6
	Einnahmen	0	0	0,00	
	Ausgaben				
.4100	Beamtenbezüge	14.700	*****	*****	G1
.4140	Vergütungen "Tariflich Beschäftigte"	70.400	*****	*****	G1
.4300	Beiträge zu Versorgungskassen "Beamte"	9.200	*****	*****	G1
.4340	Beiträge zu Versorgungskassen "Tariflich Beschäftigte"	5.500	*****	*****	G1
.4440	Beiträge zur gesetzl. Sozialversicherung "Tariflich Beschäftigte"	13.800	*****	*****	G1
.4590	Beihilfen, Unterstützungen u.ä.	600	*****	*****	G1
.5200	Verwaltungs- u. Zweckausstattung	0	0	0,00	G200
.5620	Aus- und Fortbildung, Umschulung	0	*****	*****	G5
.6500	Bürobedarf	0	*****	*****	G200
.6510	Bücher, Zeitschriften u.ä.	0	*****	*****	G200
.6521	Fernsprech-, Fernschreibgebühren	0	*****	*****	G200
	Ausgaben	114.200	0	0,00	
	UAB 30000 Zu-/Überschuss	-114.200	0	0,00	
	Einnahmen	0	0	0,00	
	Ausgaben	114.200	0	0,00	
	AB 30 Zu-/Überschuss	-114.200	0	0,00	

Gemeinde 0 Markt Großostheim
 Einzelplan 3 Wissenschaft, Forschung , Kulturpflege
 Abschnitt 31 Wissenschaft und Forschung
 U-Abschnitt 31210 Sonstige Wissenschaft und Forschung

Haushaltsstelle		Haushaltsansatz		Ergebnis der Jahresrechnung	Erläuterungen
Nr.	Bezeichnung	2024	2023	2022	Sonst. Amt DVM
1	2	EUR	EUR	EUR	6
	Einnahmen	0	0	0,00	
	Ausgaben				
.6610	Mitgliedsbeiträge an Verbände, Vereine und dgl. <i>Jahresbeitrag für den Universitäts- bund Würzburg</i>	100	100	50,00	
	Ausgaben	100	100	50,00	
	UAB 31210 Zu-/Überschuss	-100	-100	-50,00	
	Einnahmen	0	0	0,00	
	Ausgaben	100	100	50,00	
	AB 31 Zu-/Überschuss	-100	-100	-50,00	

Gemeinde 0 Markt Großostheim
 Einzelplan 3 Wissenschaft, Forschung, Kulturpflege
 Abschnitt 32 Museen, Sammlungen, Ausstellungen
 U-Abschnitt 32100 Nichtwissenschaftliche Museen, Sammlungen, Ausstellungen

Haushaltsstelle		Haushaltsansatz		Ergebnis der Jahresrechnung	Erläuterungen
Nr.	Bezeichnung	2024	2023	2022	Sonst. Amt DVM
1	2	EUR	EUR	EUR	6
	E i n n a h m e n				
.1550	Versicherungen, Schadensfälle und dgl.	0	0	0,00	
.1710	Zuweisungen für lfd. Zwecke vom Land	0	0	0,00	
.1720	Zuweisungen für lfd. Zwecke von Gemeinden und Gemeindeverbänden	0	0	0,00	
.1770	Zuweisungen für lfd. Zwecke von priv. Unternehmen (auch Spenden)	0	0	*****	
	Einnahmen	0	0	0,00	
	A u s g a b e n				
.4090	Aufwendungen für ehrenamtliche Tätigkeit <i>Aufsichtsdienst Museum</i>	0	*****	*****	G1
.4140	Vergütungen "Tariflich Beschäftigte"	3.600	3.400	3.858,40	G1
.4340	Beiträge zu Versorgungskassen "Tariflich Beschäftigte"	300	300	0,00	G1
.4440	Beiträge zur gesetzl. Sozialversicherung "Tariflich Beschäftigte"	700	700	1.069,17	G1
.5010	Unterhalt eigener Gebäude	34.000	9.700	31.675,14	G5000
.5030	Unterh. bautechnischer Anlagen <i>Heizung, Sanitär, Elektro</i>	2.500	26.800	32.275,40	G5000
.5040	Unterhalt betriebstechnischer Anlagen <i>Aufzugs-, Lüftung, Sicherheits- und Einbruchmeldeanlagen, EMSR-Technik</i>	23.200	34.000	17.650,94	G5000
.5050	Unterhalt von Außenanlagen	0	0	95,20	G5000
.5253	Technische Geräte und Apparate Instandhaltung	0	0	333,80	
.5290	Sonstige Verwaltungs- und Zweckausstattung	0	0	0,00	
.5310	Mieten für Gebäude, Grundstücke <i>Räume zur Unterbringung von Museumsgegenständen</i>	800	800	613,56	G5300
.5390	Sonstige Mieten und Pachten <i>Mietentgelt FW-Meldeanschluss</i>	2.200	2.200	2.191,98	G5300
.5430	Reinigungskosten <i>Museum</i>	300	300	309,56	
.5433	Vergütung an Reinigungsunternehmen	4.000	4.000	2.640,76	G5433
.5441	Strombezugskosten	5.100	6.900	3.467,26	
.5442	Gas-/Wärmebezugskosten	16.600	15.200	8.707,15	
.5450	Wasserversorgung, Entwässerung	1.000	1.000	132,64	
.5460	Versicherung von Gebäuden und Grundstücken	3.800	2.000	2.034,75	G6400
.5490	Sonstige Bewirtschaftung der Grundstücke und Gebäude <i>Kaminreinigung</i>	200	200	312,64	G5300

Gemeinde 0 Markt Großostheim
 Einzelplan 3 Wissenschaft, Forschung, Kulturpflege
 Abschnitt 32 Museen, Sammlungen, Ausstellungen
 U-Abschnitt 32100 Nichtwissenschaftliche Museen, Sammlungen, Ausstellungen

Haushaltsstelle		Haushaltsansatz		Ergebnis der Jahresrechnung	Erläuterungen
Nr.	Bezeichnung	2024	2023	2022	Sonst. Amt DVM
1	2	EUR	EUR	EUR	6
.6321	Öffentlichkeitsarbeit	0	0	0,00	
.6400	Steuern, Versicherungen, Leistungen bei nicht versicherten Schäden	2.600	800	2.126,30	G6400
.6500	Bürobedarf	0	0	0,00	
.6521	Fernsprech-, Fernschreibgebühren	800	800	758,16	
.6525	Post-, Rundfunk-, Fernsehgebühren	100	100	74,89	
.6551	Sachverständigenkosten	0	0	*****	
.6790	Innere Verrechnungen	200	600	0,00	
	<i>Leistungen durch Bauhof, Gärtnerei, Hausmeister, Straßenwärter, Forst, Feuerwehr</i>				
.7099	Zuschüsse f.lfd. Zwecke an sonstige Ver- bände, Vereine u.ä. sowie Einrichtungen <i>Geschichtsverein Großostheim Aufsichtspersonal Bachgaumuseum</i>	4.000	4.000	7.360,23	
	Ausgaben	106.000	113.800	117.687,93	
	UAB 32100 Zu-/Überschuss	-106.000	-113.800	-117.687,93	

Gemeinde 0 Markt Großostheim
 Einzelplan 3 Wissenschaft, Forschung, Kulturpflege
 Abschnitt 32 Museen, Sammlungen, Ausstellungen
 U-Abschnitt 32300 Archivpflege / Archive

Haushaltsstelle		Haushaltsansatz		Ergebnis der Jahresrechnung	Erläuterungen
Nr.	Bezeichnung	2024	2023	2022	Sonst. Amt DVM
1	2	3	4	5	6
		EUR	EUR	EUR	Vermerk
	Einnahmen				
		0	0	0,00	
	Ausgaben				
.6329	Sonstiger verschiedener Betriebsaufwand	0	30.000	*****	
	<i>Sicherung Buchbestände</i>				
.6551	Sachverständigenkosten	10.000	10.000	0,00	
	<i>Archivkonzept</i>				
	Ausgaben	10.000	40.000	0,00	
	UAB 32300 Zu-/Überschuss	-10.000	-40.000	0,00	
	Einnahmen	0	0	0,00	
	Ausgaben	116.000	153.800	117.687,93	
	AB 32 Zu-/Überschuss	-116.000	-153.800	-117.687,93	

Gemeinde 0 Markt Großostheim
 Einzelplan 3 Wissenschaft, Forschung, Kulturpflege
 Abschnitt 33 Theater, Konzerte, Musikpflege
 U-Abschnitt 33200 Kultur- und Musikpflege

Haushaltsstelle		Haushaltsansatz		Ergebnis der Jahresrechnung	Erläuterungen
Nr.	Bezeichnung	2024	2023	2022	Sonst. Amt DVM
1	2	EUR	EUR	EUR	6
	Einnahmen				
		0	0	0,00	
	Ausgaben				
.4140	Vergütungen	0	0	0,00	G1
	"Tariflich Beschäftigte"				
.4340	Beiträge zu Versorgungskassen	0	0	0,00	G1
	"Tariflich Beschäftigte"				
.4440	Beiträge zur gesetzl. Sozialversicherung	0	0	0,00	G1
	"Tariflich Beschäftigte"				
.5200	Verwaltungs- u. Zweckausstattung	0	0	0,00	
.6790	Innere Verrechnungen	0	100	0,00	
	<i>Leistungen durch Bauhof, Gärtnerei, Hausmeister, Straßenwärter, Forst, Feuerwehr</i>				
	<i>- bis 2011 bei UA 30000 nachgewiesen -</i>				
.7091	Zuschüsse f. lfd. Zwecke an kulturelle Verbände, Vereine u.ä. sowie Einricht. <i>u.a. Kunst ist Nätig e.V., Kostenbeteiligung Bachfest Aschaffenburg</i>	3.000	3.000	1.738,19	
.7099	Zuschüsse f.lfd. Zwecke an sonstige Ver- bände, Vereine u.ä. sowie Einrichtungen	0	0	6.054,62	G7090
.7180	Zuweisungen für lfd. Zwecke an den übrigen Bereich	2.500	2.500	2.285,76	
	Ausgaben	5.500	5.600	10.078,57	
	UAB 33200 Zu-/Überschuss	-5.500	-5.600	-10.078,57	

Gemeinde 0 Markt Großostheim
 Einzelplan 3 Wissenschaft, Forschung, Kulturpflege
 Abschnitt 33 Theater, Konzerte, Musikpflege
 U-Abschnitt 33300 Musikschulen

Haushaltsstelle		Haushaltsansatz		Ergebnis der Jahresrechnung	Erläuterungen
Nr.	Bezeichnung	2024	2023	2022	Sonst. Amt DVMVermerk
1	2	EUR	EUR	EUR	6
	E i n n a h m e n				
.1414	Mieten aus Hallen, Sälen und ähnlichem	200	200	0,00	
.1430	Ersätze für Nebenleistungen im Rahmen von Miet- und Pachtverträgen	0	0	0,00	
.1550	Versicherungen, Schadensfälle und dgl.	0	0	0,00	
.1770	Zuweisungen für lfd. Zwecke von priv. Unternehmen (auch Spenden)	0	0	0,00	
	Einnahmen	200	200	0,00	
	A u s g a b e n				
.4140	Vergütungen "Tariflich Beschäftigte"	6.700	5.400	5.676,39	G1
.4340	Beiträge zu Versorgungskassen "Tariflich Beschäftigte"	600	500	430,33	G1
.4440	Beiträge zur gesetzl. Sozialversicherung "Tariflich Beschäftigte"	1.300	1.100	1.574,73	G1
.4590	Beihilfen, Unterstützungen u.ä.	100	100	0,00	G1
.5010	Unterhalt eigener Gebäude <i>Musikschule</i>	1.100	3.400	-9.935,58	G5000
.5030	Unterh. bautechnischer Anlagen <i>Heizung, Sanitär, Elektro</i>	0	0	1.070,64	G5000
.5040	Unterhalt betriebstechnischer Anlagen <i>Betriebstechnik</i>	0	0	1.229,17	G5000
.5050	Unterhalt von Außenanlagen	0	0	418,78	G5000
.5200	Verwaltungs- u. Zweckausstattung	1.600	1.600	535,00	K3330
.5253	Technische Geräte und Apparate Instandhaltung <i>Kopierkosten, Klavierstimmung</i>	1.500	1.500	643,54	K3330
.5430	Reinigungskosten <i>Musikschule</i>	1.200	1.200	858,09	K3330
.5433	Vergütung an Reinigungsunternehmen	300	300	385,24	G5433
.5441	Strombezugskosten	1.800	2.400	1.223,29	K3330
.5442	Gas-/Wärmebezugskosten	5.100	4.400	3.102,94	K3330
.5450	Wasserversorgung, Entwässerung	800	800	527,07	K3330
.5460	Versicherung von Gebäuden und Grundstücken	1.000	1.300	1.286,03	G6400
.5490	Sonstige Bewirtschaftung der Grundstücke und Gebäude <i>Kaminreinigung</i>	0	0	94,31	G5300
.6316	Veranstaltung -a-	0	0	0,00	K3330
.6400	Steuern, Versicherungen, Leistungen bei nicht versicherten Schäden	800	800	-4,12	G6400
.6500	Bürobedarf	100	100	0,00	K3330
.6510	Bücher, Zeitschriften u.ä.	100	100	59,00	K3330
.6521	Fernsprech-, Fernschreibgebühren	300	300	250,31	K3330
.6580	Sonstige Geschäftsausgaben	200	200	29,39	K3330

Gemeinde 0 Markt Großostheim
 Einzelplan 3 Wissenschaft, Forschung, Kulturpflege
 Abschnitt 33 Theater, Konzerte, Musikpflege
 U-Abschnitt 33300 Musikschulen

Haushaltsstelle		Haushaltsansatz		Ergebnis der Jahresrechnung 2022 EUR	Erläuterungen Sonst. Amt DVM Vermerk
Nr.	Bezeichnung	2024 EUR	2023 EUR		
1	2	3	4	5	6
.6721	Erstattungen an Gemeinden und Gemeindeverbände <i>Stadt Aschaffenburg</i>	126.000	128.000	126.000,00	
.6790	Innere Verrechnungen <i>Leistungen durch Bauhof, Gärtnerei, Hausmeister, Straßenwärter, Forst, Feuerwehr</i>	9.100	400	26.641,76	
	Ausgaben	159.700	153.900	162.096,31	
	UAB 33300 Zu-/Überschuss	-159.500	-153.700	-162.096,31	
	Einnahmen	200	200	0,00	
	Ausgaben	165.200	159.500	172.174,88	
	AB 33 Zu-/Überschuss	-165.000	-159.300	-172.174,88	

Gemeinde 0 Markt Großostheim
 Einzelplan 3 Wissenschaft, Forschung , Kulturpflege
 Abschnitt 34 Heimat- und sonstige Kulturpflege
 U-Abschnitt 34000 Heimat- / sonst. Kunstpflege - Bachgaufest
 Bachgaufest

Haushaltsstelle		Haushaltsansatz		Ergebnis der Jahresrechnung	Erläuterungen
Nr.	Bezeichnung	2024	2023	2022	Sonst. Amt DVM
1	2	EUR	EUR	EUR	Vermerk
		3	4	5	6
	E i n n a h m e n				
.1197	Umsatzsteuer aus steuerpflichtigen Entgelten -ermäßigter Satz-	0	0	*****	
.1198	Umsatzsteuer aus steuerpflichtigen Entgelten	0	0	*****	
.1390	Einnahmen aus Verkauf	0	0	0,00	
.1415	Mieten aus Grundflächen	0	0	12.290,00	
.1555	Umsatzsteuer aus Beiträgen u.ä., Umsatzsteuer-Rückvergütung, abzieh. Vorsteuer	0	0	*****	
.1770	Zuweisungen für lfd. Zwecke von priv. Unternehmen (auch Spenden)	0	0	18.640,00	
	Einnahmen	0	0	30.930,00	
	A u s g a b e n				
.6316	Veranstaltung -a-	35.000	0	82.121,70	
.6411	Umsatzsteuer und dgl.	0	0	*****	
.6412	Umsatzsteuer als Vorsteuer	0	0	*****	
.6790	Innere Verrechnungen	21.400	14.600	46.214,81	
	<i>Leistungen durch Bauhof, Gärtnerei, Hausmeister, Straßenwärter, Forst, Feuerwehr</i>				
	Ausgaben	56.400	14.600	128.336,51	
	UAB 34000 Zu-/Überschuss	-56.400	-14.600	-97.406,51	

Gemeinde 0 Markt Großostheim
 Einzelplan 3 Wissenschaft, Forschung, Kulturpflege
 Abschnitt 34 Heimat- und sonstige Kulturpflege
 U-Abschnitt 34100 Heimatpflege

Haushaltsstelle		Haushaltsansatz		Ergebnis der Jahresrechnung	Erläuterungen
Nr.	Bezeichnung	2024	2023	2022	Sonst. Amt DVM
1	2	EUR	EUR	EUR	6
	E i n n a h m e n				
.1390	Einnahmen aus Verkauf	0	0	7.377,04	
	Einnahmen	0	0	7.377,04	
	A u s g a b e n				
.5131	Unterhalt von Straßen, Wegen u.ä. <i>Kulturwanderwege</i>	500	500	496,61	G5131
.6324	Schmuck v. Straßen, Räumen u.ä. <i>Unser Dorf soll schöner werden</i>	0	0	0,00	
.6580	Sonstige Geschäftsausgaben <i>Martinszug u.a.</i>	600	600	539,00	
.6610	Mitgliedsbeiträge an Verbände, Vereine und dgl. <i>Geschichts- und Kunstverein Aschaffenburg, Breuberg-Bund e.V., Verein Naturpark Bergstraße-Odenwald, Tourismusverband Franken, TI Spessart-Main-Odenwals, Mainland Miltenberg - Churfranken e.V.</i>	12.000	12.000	12.064,50	
.6790	Innere Verrechnungen <i>Leistungen durch Bauhof, Gärtnerei, Hausmeister, Straßenwärter, Forst, Feuerwehr</i>	33.500	25.000	58.491,50	
.7099	Zuschüsse f.lfd. Zwecke an sonstige Ver- bände, Vereine u.ä. sowie Einrichtungen	0	0	4.986,53	G7090
.7180	Zuweisungen für lfd. Zwecke an den übrigen Bereich <i>Zuwendungen an kulturelle und nichtsporttreibende Vereine</i>	5.000	5.000	27.160,37	
	Ausgaben	51.600	43.100	103.738,51	
	UAB 34100 Zu-/Überschuss	-51.600	-43.100	-96.361,47	

Gemeinde 0 Markt Großostheim
 Einzelplan 3 Wissenschaft, Forschung, Kulturpflege
 Abschnitt 34 Heimat- und sonstige Kulturpflege
 U-Abschnitt 34200 Heimatpflege - Kreis- und Gemeindechronik

Haushaltsstelle		Haushaltsansatz		Ergebnis der Jahresrechnung	Erläuterungen
Nr.	Bezeichnung	2024	2023	2022	Sonst. Amt DVM
1	2	EUR	EUR	EUR	6
	E i n n a h m e n				
.1197	Umsatzsteuer aus steuerpflichtigen Entgelten -ermäßigter Satz-	0	0	*****	
.1198	Umsatzsteuer aus steuerpflichtigen Entgelten	0	0	*****	
.1339	Verkauf von sonst. Drucksachen <i>Ortschroniken, Heimatbücher</i>	0	0	0,00	
.1555	Umsatzsteuer aus Beiträgen u.ä., Umsatzsteuer-Rückvergütung, abzieh. Vorsteuer	0	0	*****	
	Einnahmen	0	0	0,00	
	A u s g a b e n				
.6411	Umsatzsteuer und dgl.	0	0	*****	
.6412	Umsatzsteuer als Vorsteuer	0	0	*****	
	Ausgaben	0	0	0,00	
	UAB 34200 Zu-/Überschuss	0	0	0,00	
	Einnahmen	0	0	38.307,04	
	Ausgaben	108.000	57.700	232.075,02	
	AB 34 Zu-/Überschuss	-108.000	-57.700	-193.767,98	

Gemeinde 0 Markt Großostheim
 Einzelplan 3 Wissenschaft, Forschung , Kulturpflege
 Abschnitt 35 Volksbildung
 U-Abschnitt 35010 Volkshochschule

Haushaltsstelle		Haushaltsansatz		Ergebnis der Jahresrechnung	Erläuterungen
Nr.	Bezeichnung	2024	2023	2022	Sonst. Amt DVM
		EUR	EUR	EUR	Vermerk
1	2	3	4	5	6
	E i n n a h m e n				
.1190	Sonstige Gebühren und ähnliche Entgelte	0	0	0,00	
.1599	Vermischte Einnahmen	0	0	0,00	
	Einnahmen	0	0	0,00	
	A u s g a b e n				
.5200	Verwaltungs- u. Zweckausstattung	0	0	154,00	G200
.5253	Technische Geräte und Apparate	0	0	0,33	
	Instandhaltung				
.5300	Mieten und Pachten	0	0	0,00	G5300
.5749	Sonstige Lehrveranstaltungen	2.500	2.500	1.382,00	
.6530	Öffentliche Bekanntmachungen, Amtsblatt	1.800	1.800	1.735,30	
.6790	Innere Verrechnungen	600	900	0,00	
	Ausgaben	4.900	5.200	3.271,63	
	UAB 35010 Zu-/Überschuss	-4.900	-5.200	-3.271,63	

Gemeinde 0 Markt Großostheim
 Einzelplan 3 Wissenschaft, Forschung , Kulturpflege
 Abschnitt 35 Volksbildung
 U-Abschnitt 35210 Öffentliche Bücherei - (einschl. Phonotheek)

Haushaltsstelle		Haushaltsansatz		Ergebnis der Jahresrechnung	Erläuterungen
Nr.	Bezeichnung	2024	2023	2022	Sonst. Amt DVM
1	2	EUR	EUR	EUR	6
	E i n n a h m e n				
.1110	Benutzungsgebühren und ähnliche Entgelte <i>Leseausweisgebühr</i>	6.000	6.000	4.750,00	
.1548	Sonstige Kostenersätze	0	0	186,50	
.1550	Versicherungen, Schadensfälle und dgl.	0	0	0,00	
.1599	Vermischte Einnahmen	100	100	195,94	
.1710	Zuweisungen für lfd. Zwecke vom Land	1.000	1.000	1.200,00	
.1760	Zuweisungen u. Zuschüsse f. lfd. Zwecke von sonstigen öffentl. Sonderrechnungen	0	0	0,00	
.1771	Spenden, Schenkungen und Erbschaften für lfd. Zwecke	0	0	619,50	K3521
.2615	Verspätungszuschläge	2.000	2.000	1.202,80	
	Einnahmen	9.100	9.100	8.154,74	
	A u s g a b e n				
.4140	Vergütungen "Tariflich Beschäftigte"	70.300	63.800	62.160,45	G1
.4340	Beiträge zu Versorgungskassen "Tariflich Beschäftigte"	5.500	5.000	4.660,56	G1
.4440	Beiträge zur gesetzl. Sozialversicherung "Tariflich Beschäftigte"	13.800	12.400	14.207,21	G1
.4590	Beihilfen, Unterstützungen u.ä.	100	100	0,00	G1
.5010	Unterhalt eigener Gebäude	0	0	0,00	G5000
.5030	Unterh. bautechnischer Anlagen <i>Heizung, Sanitär, Elektro</i>	900	900	337,96	G5000
.5200	Verwaltungs- u. Zweckausstattung	800	800	656,72	K3520 000
.5253	Technische Geräte und Apparate Instandhaltung <i>Kopierkosten</i>	0	0	69,28	K3520 000
.5430	Reinigungskosten	200	200	186,18	K3520 000
.5433	Vergütung an Reinigungsunternehmen	6.000	6.000	2.532,01	G5433
.5441	Strombezugskosten	2.300	3.300	1.466,95	K3520 000
.5442	Gas-/Wärmebezugskosten	4.500	3.900	2.616,94	K3520 000
.5450	Wasserversorgung, Entwässerung	0	0	0,00	K3520 000
.5460	Versicherung von Gebäuden und Grundstücken	400	300	365,17	G6400
.5490	Sonstige Bewirtschaftung der Grundstücke und Gebäude <i>Kaminreinigung</i>	100	100	48,37	G5300
.5620	Aus- und Fortbildung, Umschulung	400	400	20,00	K3520 000
.6300	Verschiedene Aufwendungen für Verwaltung und Betrieb <i>Neukauf von Büchern</i>	22.300	22.300	22.300,00	K3520 000
.6321	Öffentlichkeitsarbeit	500	500	282,24	K3520 000
.6374	Wartungsgebühren <i>Wartungskosten EDV</i>	3.000	3.000	2.642,30	K3520 000

Gemeinde 0 Markt Großostheim
 Einzelplan 3 Wissenschaft, Forschung , Kulturpflege
 Abschnitt 35 Volksbildung
 U-Abschnitt 35210 Öffentliche Bücherei - (einschl. Phonotheek)

Haushaltsstelle		Haushaltsansatz		Ergebnis der Jahresrechnung	Erläuterungen
Nr.	Bezeichnung	2024	2023	2022	Sonst. Amt DVM
		EUR	EUR	EUR	Vermerk
1	2	3	4	5	6
.6400	Steuern, Versicherungen, Leistungen bei nicht versicherten Schäden	200	200	162,11	G6400
.6500	Bürobedarf	500	500	588,50	K3520 000
.6521	Fernsprech-, Fernschreibgebühren	800	800	989,15	K3520 000
.6525	Post-, Rundfunk-, Fernsehgebühren	100	100	149,78	K3521
.6540	Dienstreisen	100	100	0,00	K3520 000
.6610	Mitgliedsbeiträge an Verbände, Vereine und dgl. <i>Deutscher Bibliotheksverband und dividib</i>	1.900	1.900	1.873,75	
.6790	Innere Verrechnungen	4.900	5.400	636,87	
	Ausgaben	139.600	132.000	118.952,50	
	UAB 35210 Zu-/Überschuss	-130.500	-122.900	-110.797,76	

Gemeinde 0 Markt Großostheim
 Einzelplan 3 Wissenschaft, Forschung , Kulturpflege
 Abschnitt 35 Volksbildung
 U-Abschnitt 35220 Öffentliche Bücherei - Katholische Büchereien
 Katholische Büchereien

Haushaltsstelle		Haushaltsansatz		Ergebnis der Jahresrechnung 2022 EUR	Erläuterungen	
Nr.	Bezeichnung	2024 EUR	2023 EUR		Amt	Sonst. DVM Vermerk
1	2	3	4	5	6	
	Einnahmen					
		Einnahmen	0	0	0,00	
	Ausgaben					
.7180	Zuweisungen für lfd. Zwecke an den übrigen Bereich					
-01	Zuweisungen für lfd. Zwecke an den übrigen Bereich <i>Kath. Bücherei Pflaumheim</i>	5.000	5.000	6.441,32		
-02	Zuweisungen für lfd. Zwecke an den übrigen Bereich <i>Kath. Bücherei Wenigumstadt</i>	5.000	5.000	5.165,75		
.7180	Gesamtkonto	10.000	10.000	11.607,07		
		Ausgaben	10.000	10.000	11.607,07	
	UAB 35220	Zu-/Überschuss	-10.000	-10.000	-11.607,07	
		Einnahmen	9.100	9.100	8.154,74	
		Ausgaben	154.500	147.200	133.831,20	
	AB 35	Zu-/Überschuss	-145.400	-138.100	-125.676,46	

Gemeinde 0 Markt Großostheim
 Einzelplan 3 Wissenschaft, Forschung, Kulturpflege
 Abschnitt 36 Naturschutz und Landschaftspflege, Heimatpflege
 U-Abschnitt 36000 Naturschutz und Landschaftspflege

Haushaltsstelle		Haushaltsansatz		Ergebnis der Jahresrechnung	Erläuterungen
Nr.	Bezeichnung	2024	2023	2022	Sonst. Amt DVM
1	2	EUR	EUR	EUR	6
	E i n n a h m e n				
.1670	Erstattungen durch den übrigen Bereich <i>für Maßnahmen des Naturparks Bergstraße-Odenwald e.V.</i>	0	0	0,00	
.1720	Zuweisungen für lfd. Zwecke von Gemeinden und Gemeindeverbänden	0	0	0,00	
.1730	<i>Landschaftspflegeverband; Maßnahmenabrechnung</i>	0	0	0,00	
.1770	Zuweisungen für lfd. Zwecke von priv. Unternehmen (auch Spenden)	0	0	0,00	
.1781	Zuschüsse <i>für Pflegemaßnahmen des Naturparks Bergstraße-Odenwald e.V.</i>	0	0	0,00	
	Einnahmen	0	0	0,00	
	A u s g a b e n				
.4140	Vergütungen "Tariflich Beschäftigte"	2.200	4.400	4.130,36	G1
.4340	Beiträge zu Versorgungskassen "Tariflich Beschäftigte"	200	400	331,54	G1
.4440	Beiträge zur gesetzl. Sozialversicherung "Tariflich Beschäftigte"	500	900	868,84	G1
.5170	Unterhalt land- und forstwirtschaft- licher Grundbesitz <i>ökologische Unterhaltsmaßnahmen</i>				
-01	Unterhalt land- und forstwirtschaft- licher Grundbesitz <i>Blühwiesen</i>	13.000	13.000	2.083,42	
-02	Unterhalt land- und forstwirtschaft- licher Grundbesitz <i>Ökokontoflächen</i>	9.500	9.500	6.516,36	
-03	Unterhalt land- und forstwirtschaft- licher Grundbesitz <i>Hohlwege / Stilllegungsflächen Forst</i>	30.000	30.000	29.391,33	
-04	Unterhalt land- und forstwirtschaft- licher Grundbesitz <i>Streuobstwiesen</i>	5.100	11.200	11.000,00	
.5170	Gesamtkonto	57.600	63.700	48.991,11	
.5350	Pachten <i>für Biotop-/Naturschutzflächen</i>	5.500	5.500	5.428,42	G5300
.6610	Mitgliedsbeiträge an Verbände, Vereine und dgl. <i>Landschaftspflegeverband Aschaffenburg und Verein Naturpark Bergstraße-Odenwald</i>	6.000	6.000	5.871,10	
.6790	Innere Verrechnungen <i>Leistungen durch Bauhof, Gärtnerei, Hausmeister, Straßenwärter, Forst, Feuerwehr</i>	18.300	9.500	26.366,94	

Gemeinde 0 Markt Großostheim
 Einzelplan 3 Wissenschaft, Forschung, Kulturpflege
 Abschnitt 36 Naturschutz und Landschaftspflege, Heimatpflege
 U-Abschnitt 36000 Naturschutz und Landschaftspflege

Haushaltsstelle		Haushaltsansatz		Ergebnis der Jahresrechnung	Erläuterungen
Nr.	Bezeichnung	2024	2023	2022	Sonst. Amt DVM
1	2	3	4	5	6
		EUR	EUR	EUR	Vermerk
.7099	Zuschüsse f.lfd. Zwecke an sonstige Ver- bände, Vereine u.ä. sowie Einrichtungen	0	0	1.111,33	G7090
.7170	Zuweisungen für lfd. Zwecke an private Unternehmen				
-01	Zuweisungen für lfd. Zwecke an private Unternehmen <i>Zuschüsse für Obstbaumanpflanzungen und sonstige Maßnahmen des Naturschutzes und der Landschaftspflege</i>	1.700	1.700	809,00	
-02	Zuweisungen für lfd. Zwecke an private Unternehmen <i>Ausgleichszahlungen für Wiesenflächen, Biotopverbund und Naturschutz</i>	23.500	23.500	19.510,68	
.7170	Gesamtkonto	25.200	25.200	20.319,68	
.7180	Zuweisungen für lfd. Zwecke an den übrigen Bereich <i>Kostenbeteiligung an Maßnahmen des Naturparks Bergstraße Odenwald e.V.</i>	2.600	8.000	3.257,80	
	Ausgaben	118.100	123.600	116.677,12	
	UAB 36000 Zu-/Überschuss	-118.100	-123.600	-116.677,12	

Gemeinde 0 Markt Großostheim
 Einzelplan 3 Wissenschaft, Forschung, Kulturpflege
 Abschnitt 36 Naturschutz und Landschaftspflege, Heimatpflege
 U-Abschnitt 36500 Denkmalschutz und -pflege - u.a. Historische Rathäuser

Haushaltsstelle		Haushaltsansatz		Ergebnis der Jahresrechnung	Erläuterungen
Nr.	Bezeichnung	2024	2023	2022	Sonst. Amt DVM
1	2	EUR	EUR	EUR	6
	E i n n a h m e n				
.1414	Mieten aus Hallen, Sälen und ähnlichem	2.000	2.000	1.826,00	
.1430	Ersätze für Nebenleistungen im Rahmen von Miet- und Pachtverträgen	2.000	2.000	75,00	
.1435	Sonstige Rückersätze für Nebenleistungen aus Miet- und Pachtverträgen	13.000	13.000	10.617,82	
.1451	Pachten	4.200	4.200	3.150,00	
.1550	Versicherungen, Schadensfälle und dgl.	0	0	0,00	
.1690	Innere Verrechnungen	0	0	0,00	
.1710	Zuweisungen für lfd. Zwecke vom Land	0	0	0,00	
.1780	Zuschüsse für lfd. Zwecke vom übrigen Bereich	0	0	*****	
	Einnahmen	21.200	21.200	15.668,82	
	A u s g a b e n				
.4140	Vergütungen "Tariflich Beschäftigte"	4.900	4.700	5.032,63	G1
.4169	Beschäftigungsentgelte und dgl. -sonstiges Personal-	200	200	0,00	G1
.4340	Beiträge zu Versorgungskassen "Tariflich Beschäftigte"	400	400	382,39	G1
.4440	Beiträge zur gesetzl. Sozialversicherung "Tariflich Beschäftigte"	1.000	1.000	1.397,44	G1
.5010	Unterhalt eigener Gebäude				G5000
-01	Unterhalt eigener Gebäude <i>Altes Rathaus Pflaumheim</i>	20.700	0	0,00	G5000
-02	Unterhalt eigener Gebäude <i>Altes Rathaus Wenigumstadt</i>	1.600	15.100	0,00	G5000
-03	Unterhalt eigener Gebäude <i>Altes Rathaus Großostheim</i>	0	31.500	1.517,46	G5000
-04	Unterhalt eigener Gebäude <i>Türme</i>	0	0	571,02	G5000
-05	Unterhalt eigener Gebäude <i>Ortsmauern</i>	1.600	1.600	0,00	G5000
-06	Unterhalt eigener Gebäude <i>Gotisches Haus</i>	1.800	4.500	22.112,15	G5000
-07	Unterhalt eigener Gebäude <i>Alte Kirche Wenigumstadt</i>	1.600	3.800	766,30	G5000
.5010	Gesamtkonto	27.300	56.500	24.966,93	
.5030	Unterh. bautechnischer Anlagen				G5000
-01	Unterh. bautechnischer Anlagen <i>Altes Rathaus Pflaumheim</i>	0	0	579,13	G5000
-02	Unterh. bautechnischer Anlagen <i>Altes Rathaus Wenigumstadt</i>	0	2.200	351,20	G5000

Gemeinde 0 Markt Großostheim
 Einzelplan 3 Wissenschaft, Forschung, Kulturpflege
 Abschnitt 36 Naturschutz und Landschaftspflege, Heimatpflege
 U-Abschnitt 36500 Denkmalschutz und -pflege - u.a. Historische Rathäuser

Haushaltsstelle		Haushaltsansatz		Ergebnis der Jahresrechnung	Erläuterungen
Nr.	Bezeichnung	2024	2023	2022	Sonst. Amt DVM
1	2	EUR	EUR	EUR	6
-03	Unterh. bautechnischer Anlagen <i>Altes Rathaus Großostheim</i>	4.000	4.000	6.374,57	G5000
-04	Unterh. bautechnischer Anlagen <i>Gotisches Haus</i>	0	0	1.702,01	G5000
-05	Unterh. bautechnischer Anlagen <i>Alte Kirche Wenigumstadt</i>	0	0	1.081,92	G5000
-06	Unterh. bautechnischer Anlagen <i>Türme</i>	0	0	0,00	G5000
.5030	Gesamtkonto	4.000	6.200	10.088,83	
.5040	Unterhalt betriebstechnischer Anlagen <i>Aufzugs-, Lüftung, Sicherheits- und Einbruchmeldeanlagen, EMSR-Technik</i>	2.200	33.700	3.226,42	G5000
.5050	Unterhalt von Außenanlagen				G5000
-01	Unterhalt von Außenanlagen <i>Altes Rathaus Pflaumheim</i>	0	0	0,00	G5000
-02	Unterhalt von Außenanlagen <i>Altes Rathaus Wenigumstadt</i>	0	0	0,00	G5000
-03	Unterhalt von Außenanlagen <i>Altes Rathaus Großostheim</i>	0	5.400	0,00	G5000
-04	Unterhalt von Außenanlagen <i>Alte Kirche Wenigumstadt</i>	0	0	0,00	G5000
-06	Unterhalt von Außenanlagen <i>Gotisches Haus</i>	400	0	283,08	G5000
.5050	Gesamtkonto	400	5.400	283,08	
.5110	Unterhalt des sonstigen unbeweglichen Eigenvermögens				
-04	Unterhalt des sonstigen unbeweglichen Eigenvermögens <i>u.a. Kriegerdenkmäler</i>	500	500	141,13	
-05	Unterhalt des sonstigen unbeweglichen Eigenvermögens <i>Bildstöcke</i>	500	500	6.462,65	
.5110	Gesamtkonto	1.000	1.000	6.603,78	
.5200	Verwaltungs- u. Zweckausstattung	1.200	1.200	42,95	
.5253	Technische Geräte und Apparate Instandhaltung	0	0	0,00	
.5430	Reinigungskosten	800	800	231,30	
.5433	Vergütung an Reinigungsunternehmen	4.500	4.500	4.676,83	G5433
.5441	Strombezugskosten	10.400	15.000	8.173,16	
.5442	Gas-/Wärmebezugskosten	23.000	19.600	12.431,66	
.5450	Wasserversorgung, Entwässerung	800	800	933,36	
.5460	Versicherung von Gebäuden und Grundstücken	3.200	2.900	2.850,29	G6400

Gemeinde 0 Markt Großostheim
 Einzelplan 3 Wissenschaft, Forschung, Kulturpflege
 Abschnitt 36 Naturschutz und Landschaftspflege, Heimatpflege
 U-Abschnitt 36500 Denkmalschutz und -pflege - u.a. Historische Rathäuser

Haushaltsstelle		Haushaltsansatz		Ergebnis der Jahresrechnung 2022 EUR	Erläuterungen Sonst. Amt DVM Vermerk
Nr.	Bezeichnung	2024 EUR	2023 EUR		
1	2	3	4	5	6
.5490	Sonstige Bewirtschaftung der Grundstücke und Gebäude <i>Kaminreinigung</i>	200	200	94,45	G5300
.6329	Sonstiger verschiedener Betriebsaufwand <i>Betriebsführungskosten Gotisches Haus und Alte Kirche Wenigumstadt</i>	2.000	2.000	267,50	
.6400	Steuern, Versicherungen, Leistungen bei nicht versicherten Schäden <i>bis 2012 bei xxxxx/6445 nachgewiesen</i>	1.400	300	481,01	G6400
.6521	Fernsprech-, Fernschreibgebühren	400	400	385,63	
.6790	Innere Verrechnungen <i>Leistungen durch Bauhof, Gärtnerei, Hausmeister, Straßenwärter, Forst, Feuerwehr</i>	47.000	17.000	96.432,84	
.7110	Zuweisungen für lfd. Zwecke an das Land <i>Entschädigungsfonds Denkmalschutz</i>	14.000	14.000	15.272,00	
	Ausgaben	150.300	187.800	194.254,48	
	UAB 36500 Zu-/Überschuss	-129.100	-166.600	-178.585,66	
	Einnahmen	21.200	21.200	15.668,82	
	Ausgaben	268.400	311.400	310.931,60	
	AB 36 Zu-/Überschuss	-247.200	-290.200	-295.262,78	

Gemeinde 0 Markt Großostheim
 Einzelplan 3 Wissenschaft, Forschung , Kulturpflege
 Abschnitt 37 Kirchen
 U-Abschnitt 37000 Kirchen

Haushaltsstelle		Haushaltsansatz		Ergebnis der Jahresrechnung	Erläuterungen
Nr.	Bezeichnung	2024	2023	2022	Sonst. Amt DVM
1	2	EUR	EUR	EUR	6
	E i n n a h m e n				
.1550	Versicherungen, Schadensfälle und dgl.	0	0	0,00	
	Einnahmen	0	0	0,00	
	A u s g a b e n				
.5010	Unterhalt eigener Gebäude <i>Anna- und Drippelskapelle u.a.</i>	0	0	0,00	G5000
.5020	Unterhaltung nichteigener Gebäude <i>Baulast für Kirchturmuhre</i>	0	0	13.866,59	G5000
.5370	Grundstücksgleiche Rechte <i>Alt-Heilig-Kreuz-Kapelle</i>	0	0	0,00	G5300
.5460	Versicherung von Gebäuden und Grundstücken <i>Versicherungen bei Baulast</i>	100	100	116,76	G6400
.6400	Steuern, Versicherungen, Leistungen bei nicht versicherten Schäden <i>bis 2012 bei xxxxx/6445 nachgewiesen</i>	0	0	4,76	G6400
.6790	Innere Verrechnungen <i>Leistungen durch Bauhof, Gärtnerei, Hausmeister, Straßenwärter, Forst, Feuerwehr</i>	8.600	8.300	9.497,03	
.7099	Zuschüsse f.lfd. Zwecke an sonstige Ver- bände, Vereine u.ä. sowie Einrichtungen	0	0	27.699,01	G7090
.7180	Zuweisungen für lfd. Zwecke an den übrigen Bereich <i>Leistungen aufgrund alter kirchlicher Rechte</i>	2.000	2.000	1.422,88	
	Ausgaben	10.700	10.400	52.607,03	
	UAB 37000 Zu-/Überschuss	-10.700	-10.400	-52.607,03	
	Einnahmen	0	0	0,00	
	Ausgaben	10.700	10.400	52.607,03	
	AB 37 Zu-/Überschuss	-10.700	-10.400	-52.607,03	
	Einnahmen	30.500	30.500	62.130,60	
	Ausgaben	937.100	840.100	1.019.357,66	
	EP 3 Zu-/Überschuss	-906.600	-809.600	-957.227,06	

Gemeinde 0 Markt Großostheim
 Einzelplan 4 Soziale Sicherung
 Abschnitt 43 Einrichtungen der Sozialhilfe und der Kriegsofopferfürsorge
 U-Abschnitt 43210 Soz. Einrichtungen f. pflegebedürft. ält. Menschen - Alte Post
 Alte Post

Haushaltsstelle		Haushaltsansatz		Ergebnis der Jahresrechnung	Erläuterungen
Nr.	Bezeichnung	2024	2023	2022	Sonst. Amt DVM
1	2	EUR	EUR	EUR	6
	E i n n a h m e n				
.1414	Mieten aus Hallen, Sälen und ähnlichem	0	0	30,00	
.1435	Sonstige Rückersätze für Nebenleistungen aus Miet- und Pachtverträgen	10.000	10.000	9.713,09	
	<i>u.a. Erstattungen durch Sozialstation e.V. und Tagespflegestätte</i>				
.1550	Versicherungen, Schadensfälle und dgl.	0	0	0,00	
	Einnahmen	10.000	10.000	9.743,09	
	A u s g a b e n				
.5010	Unterhalt eigener Gebäude				G5000
	<i>ab 2005 UK-Führung</i>				
-01	Unterhalt eigener Gebäude	0	0	0,00	G5000
	<i>allgemein</i>				
-02	Unterhalt eigener Gebäude	0	0	159,60	G5000
	<i>Tagespflegestätte</i>				
-03	Unterhalt eigener Gebäude	0	2.700	0,00	G5000
	<i>Sozialstation</i>				
.5010	Gesamtkonto	0	2.700	159,60	
.5030	Unterh. bautechnischer Anlagen				G5000
	<i>Heizung, Sanitär, Elektro</i>				
-01	Unterh. bautechnischer Anlagen	900	900	149,65	G5000
	<i>allgemein</i>				
-02	Unterh. bautechnischer Anlagen	0	4.500	3.551,54	G5000
	<i>Tagespflegestätte</i>				
-03	Unterh. bautechnischer Anlagen	0	0	292,33	G5000
	<i>Sozialstation</i>				
.5030	Gesamtkonto	900	5.400	3.993,52	
.5040	Unterhalt betriebstechnischer Anlagen	3.600	3.600	4.146,06	G5000
	<i>Aufzugs-, Lüftung, Sicherheits- und Einbruchmeldeanlagen, EMSR-Technik</i>				
.5050	Unterhalt von Außenanlagen	0	0	0,00	G5000
.5390	Sonstige Mieten und Pachten	2.200	2.200	2.191,98	G5300
	<i>Mietentgelt FW-Meldeanschluss und BMA</i>				
.5430	Reinigungskosten	600	600	561,79	
	<i>Müll Alte Post</i>				
.5433	Vergütung an Reinigungsunternehmen	200	200	476,57	G5433
.5441	Strombezugskosten	1.600	2.100	901,34	
.5442	Gas-/Wärmebezugskosten	9.500	7.500	5.480,66	
.5450	Wasserversorgung, Entwässerung	1.300	1.300	1.008,83	
.5460	Versicherung von Gebäuden und Grundstücken	500	400	409,09	G6400

Gemeinde 0 Markt Großostheim
 Einzelplan 4 Soziale Sicherung
 Abschnitt 43 Einrichtungen der Sozialhilfe und der Kriegsofopferfürsorge
 U-Abschnitt 43210 Soz. Einrichtungen f. pflegebedürft. ält. Menschen - Alte Post
 Alte Post

Haushaltsstelle		Haushaltsansatz		Ergebnis der Jahresrechnung	Erläuterungen
Nr.	Bezeichnung	2024	2023	2022	Sonst. Amt DVM
1	2	3	4	5	6
		EUR	EUR	EUR	Vermerk
.5490	Sonstige Bewirtschaftung der Grundstücke und Gebäude <i>Kaminreinigung</i>	100	100	228,46	G5300
.6329	Sonstiger verschiedener Betriebsaufwand <i>Demographieuntersuchung zur Angebots- und Betreuungsentwicklung im Seniorenbereich</i>	0	0	0,00	
.6790	Innere Verrechnungen <i>Leistungen durch Bauhof, Gärtnerei, Hausmeister, Straßenwärter, Forst, Feuerwehr</i>	0	0	0,00	
	Ausgaben	20.500	26.100	19.557,90	
	UAB 43210 Zu-/Überschuss	-10.500	-16.100	-9.814,81	

Gemeinde 0 Markt Großostheim
 Einzelplan 4 Soziale Sicherung
 Abschnitt 43 Einrichtungen der Sozialhilfe und der Kriegsofopferfürsorge
 U-Abschnitt 43510 Soz. Einrichtungen f. Wohnungslose - Obdachlosenheim
 Obdachlosenheim

Haushaltsstelle		Haushaltsansatz		Ergebnis der Jahresrechnung	Erläuterungen
Nr.	Bezeichnung	2024	2023	2022	Sonst. Amt DVM
1	2	EUR	EUR	EUR	6
	E i n n a h m e n				
.1190	Sonstige Gebühren und ähnliche Entgelte	12.000	12.000	8.471,47	
	<i>Nutzungsentschädigungen</i>				
.1390	Einnahmen aus Verkauf	200	200	231,80	
	<i>Duschmarken</i>				
.1550	Versicherungen, Schadensfälle und dgl.	0	0	0,00	
.1599	Vermischte Einnahmen	0	0	0,00	
	Einnahmen	12.200	12.200	8.703,27	
	A u s g a b e n				
.4140	Vergütungen	5.500	8.200	7.747,52	G1
	"Tariflich Beschäftigte"				
.4340	Beiträge zu Versorgungskassen	500	700	634,31	G1
	"Tariflich Beschäftigte"				
.4440	Beiträge zur gesetzl. Sozialversicherung	1.100	1.600	1.632,18	G1
	"Tariflich Beschäftigte"				
.5010	Unterhalt eigener Gebäude	1.100	1.100	20.304,08	G5000
.5011		200	200	96,75	
	<i>Hausmeisteretat</i>				
.5030	Unterh. bautechnischer Anlagen	22.500	18.000	2.493,84	G5000
	<i>Heizung, Sanitär, Elektro</i>				
.5050	Unterhalt von Außenanlagen	0	0	292,73	G5000
.5200	Verwaltungs- u. Zweckausstattung	0	0	72,93	
.5310	Mieten für Gebäude, Grundstücke	5.000	5.000	0,00	G5300
.5430	Reinigungskosten	800	800	665,70	
	<i>für Notunterkunft Nordring</i>				
.5433	Vergütung an Reinigungsunternehmen	4.000	4.000	4.240,56	G5433
.5441	Strombezugskosten	5.300	8.600	5.662,66	
.5450	Wasserversorgung, Entwässerung	1.000	1.000	304,25	
.5460	Versicherung von Gebäuden und	300	300	296,29	G6400
	Grundstücken				
.5490	Sonstige Bewirtschaftung der Grundstücke	100	100	0,00	G5300
	und Gebäude				
	<i>Kaminreinigung</i>				
.6790	Innere Verrechnungen	3.200	4.100	0,00	
	<i>Leistungen durch Bauhof, Gärtnerei, Hausmeister,</i>				
	<i>Straßenwärter, Forst, Feuerwehr</i>				
	Ausgaben	50.600	53.700	44.443,80	
	UAB 43510 Zu-/Überschuss	-38.400	-41.500	-35.740,53	

Gemeinde 0 Markt Großostheim
 Einzelplan 4 Soziale Sicherung
 Abschnitt 43 Einrichtungen der Sozialhilfe und der Kriegsopferfürsorge
 U-Abschnitt 43900 Andere soziale Einrichtungen - Soziales Bürgerhaus/Familienzentrum
 Soziales Bürgerhaus/Familienzentrum

Haushaltsstelle		Haushaltsansatz		Ergebnis der Jahresrechnung	Erläuterungen
Nr.	Bezeichnung	2024	2023	2022	Sonst. Amt DVM
1	2	EUR	EUR	EUR	6
	E i n n a h m e n				
.1550	Versicherungen, Schadensfälle und dgl.	0	0	0,00	
.1710	Zuweisungen für lfd. Zwecke vom Land	20.000	20.000	22.900,00	
	Einnahmen	20.000	20.000	22.900,00	
	A u s g a b e n				
.4140	Vergütungen "Tariflich Beschäftigte"	35.700	34.100	29.657,32	G1
.4340	Beiträge zu Versorgungskassen "Tariflich Beschäftigte"	2.800	2.700	2.007,99	G1
.4440	Beiträge zur gesetzl. Sozialversicherung "Tariflich Beschäftigte"	7.000	6.700	6.232,19	G1
.5010	Unterhalt eigener Gebäude	0	0	0,00	G5000
.5030	Unterh. bautechnischer Anlagen	2.200	2.200	1.341,68	G5000
.5040	Unterhalt betriebstechnischer Anlagen	2.700	2.700	2.313,74	G5000
.5050	Unterhalt von Außenanlagen	0	0	0,00	G5000
.5200	Verwaltungs- u. Zweckausstattung	800	800	1.045,66	
.5430	Reinigungskosten	400	400	1.112,35	
.5433	Vergütung an Reinigungsunternehmen	7.000	7.000	4.625,00	G5433
.5441	Strombezugskosten	8.200	11.300	5.821,21	
.5442	Gas-/Wärmebezugskosten	*****	*****	1,94	
.5460	Versicherung von Gebäuden und Grundstücken	900	600	388,94	G6400
.5620	Aus- und Fortbildung, Umschulung	500	1.000	0,00	G5
.5810	Lebensmittel	1.000	1.000	0,00	
.6400	Steuern, Versicherungen, Leistungen bei nicht versicherten Schäden	400	400	77,80	G6400
.6500	Bürobedarf	1.500	1.500	118,57	
.6510	Bücher, Zeitschriften u.ä.	600	600	0,00	
.6521	Fernsprech-, Fernschreibgebühren	600	600	629,92	
.6580	Sonstige Geschäftsausgaben	15.000	30.000	573,38	
	<i>Veranstaltungen/Projekte Seniorenzentrum</i>				
.6780	Erstattungen an übrige Bereiche	1.500	1.500	1.200,00	
	<i>Kostenerstattung Caritasverband u.a.</i>				
	Ausgaben	88.800	105.100	57.147,69	
	UAB 43900 Zu-/Überschuss	-68.800	-85.100	-34.247,69	
	Einnahmen	42.200	42.200	41.346,36	
	Ausgaben	159.900	184.900	121.149,39	
	AB 43 Zu-/Überschuss	-117.700	-142.700	-79.803,03	

Gemeinde 0 Markt Großostheim
 Einzelplan 4 Soziale Sicherung
 Abschnitt 46 Einrichtungen der Jugendarbeit
 U-Abschnitt 46000 Einrichtungen der Jugendarbeit - Spielplätze
 Spielplätze

Haushaltsstelle		Haushaltsansatz		Ergebnis der Jahresrechnung	Erläuterungen
Nr.	Bezeichnung	2024	2023	2022	Sonst. Amt DVM
1	2	EUR	EUR	EUR	6
	E i n n a h m e n				
.1550	Versicherungen, Schadensfälle und dgl.	0	0	0,00	
.1690	Innere Verrechnungen	3.200	4.700	0,00	
	<i>Leistungen durch Bauhof, Gärtnerei, Hausmeister, Straßenwärter, Forst, Feuerwehr</i>				
.2860	Zuführung vom Vermögenshaushalt a. SO-Rüchl. Altersteilzeit	0	15.700	26.903,02	
	Einnahmen	3.200	20.400	26.903,02	
	A u s g a b e n				
.4140	Vergütungen	0	16.500	27.449,99	G1
	"Tariflich Beschäftigte"				
.4340	Beiträge zu Versorgungskassen	0	1.300	3.165,06	G1
	"Tariflich Beschäftigte"				
.4440	Beiträge zur gesetzl. Sozialversicherung	0	3.200	8.143,56	G1
	"Tariflich Beschäftigte"				
.4590	Beihilfen, Unterstützungen u.ä.	0	100	25,80	G1
.5163	Unterhalt: Spiel-, Bolzplätze <i>auch Skaterplatz</i>	128.000	75.000	79.311,15	
.5350	Pachten <i>Kinderspielplatz Fl.Nr. 954, 955 und 19235</i>	3.800	3.800	3.800,00	G5300
.5450	Wasserversorgung, Entwässerung <i>Spielplätze</i>	200	200	116,92	
.5510	Unterhalt der Fahrzeuge	0	700	736,41	G7711
.5540	Betriebs- und Schmierstoffe	0	1.500	84,11	G7711
.5550	Kfz-Steuern <i>AB-MG 659</i>	100	100	0,00	
.5560	Kfz-Versicherungen <i>AB-MG 659</i>	0	0	0,00	G6400
.6790	Innere Verrechnungen <i>Leistungen durch Bauhof, Gärtnerei, Hausmeister, Straßenwärter, Forst, Feuerwehr</i>	160.400	130.800	131.460,31	
.8660	Zuführung zum Vermögenshaushalt f. SO-Rüchl. Altersteilzeit	0	0	0,00	
	Ausgaben	292.500	233.200	254.293,31	
	UAB 46000 Zu-/Überschuss	-289.300	-212.800	-227.390,29	

Gemeinde 0 Markt Großostheim
 Einzelplan 4 Soziale Sicherung
 Abschnitt 46 Einrichtungen der Jugendarbeit
 U-Abschnitt 46020 Einrichtungen der Jugendarbeit - Jugendpflege
 Jugendpflege

Haushaltsstelle		Haushaltsansatz		Ergebnis der Jahresrechnung	Erläuterungen
Nr.	Bezeichnung	2024	2023	2022	Sonst. Amt DVM
1	2	EUR	EUR	EUR	6
	E i n n a h m e n				
.1190	Sonstige Gebühren und ähnliche Entgelte <i>Teilnehmergebühren</i> <i>Jugendfreizeit / Ferienmaßnahmen</i>	1.200	1.200	2.297,21	K4602
.1197	Umsatzsteuer aus steuerpflichtigen Entgelten -ermäßigter Satz-	0	0	*****	
.1198	Umsatzsteuer aus steuerpflichtigen Entgelten	0	0	*****	
.1391	Einnahmen aus sonst. Verkäufen	1.000	1.000	0,00	K4602
.1414	Mieten aus Hallen, Sälen und ähnlichem	1.400	1.400	1.116,00	
.1550	Versicherungen, Schadensfälle und dgl.	0	0	0,00	
.1555	Umsatzsteuer aus Beiträgen u.ä., Umsatzsteuer-Rückvergütung, abzieh. Vorsteuer	0	0	*****	
.1599	Vermischte Einnahmen	0	0	0,00	
.1601	Erstattungen des Bundes	0	0	2.700,00	
.1610	Erstattungen des Landes	0	0	1.881,09	
.1640	Erstattungen durch den sonstigen öffentlichen Bereich	0	0	0,00	
.1770	Zuweisungen für lfd. Zwecke von priv. Unternehmen (auch Spenden)	0	0	0,00	K4602
	Einnahmen	3.600	3.600	7.994,30	
	A u s g a b e n				
.4140	Vergütungen "Tariflich Beschäftigte" <i>Jugendpfleger</i>	110.400	119.100	77.602,30	G1
.4340	Beiträge zu Versorgungskassen "Tariflich Beschäftigte" <i>Jugendpfleger</i>	8.600	9.300	4.735,92	G1
.4440	Beiträge zur gesetzl. Sozialversicherung "Tariflich Beschäftigte" <i>Jugendpfleger</i>	21.700	23.200	17.092,67	G1
.5010	Unterhalt eigener Gebäude	1.100	1.100	1.423,36	G5000
.5030	Unterh. bautechnischer Anlagen <i>Heizung, Sanitär, Elektro</i>	20.200	13.500	2.522,87	G5000
.5040	Unterhalt betriebstechnischer Anlagen <i>Aufzugs-, Lüftung, Sicherheits- und Einbruchmeldeanlagen, EMSR-Technik</i>	0	0	577,44	G5000
.5050	Unterhalt von Außenanlagen	4.200	1.900	1.900,00	G5000
.5200	Verwaltungs- u. Zweckausstattung	1.400	1.400	522,86	K4602
.5253	Technische Geräte und Apparate Instandhaltung <i>Anteilige Kopierkosten</i>	200	200	0,00	K4602

Gemeinde 0 Markt Großostheim
 Einzelplan 4 Soziale Sicherung
 Abschnitt 46 Einrichtungen der Jugendarbeit
 U-Abschnitt 46020 Einrichtungen der Jugendarbeit - Jugendpflege
 Jugendpflege

Haushaltsstelle		Haushaltsansatz		Ergebnis der Jahresrechnung	Erläuterungen
Nr.	Bezeichnung	2024	2023	2022	Sonst. Amt DVM
		EUR	EUR	EUR	Vermerk
1	2	3	4	5	6
.5430	Reinigungskosten	1.100	1.100	1.026,72	K4602
.5433	Vergütung an Reinigungsunternehmen	8.000	8.000	6.117,61	G5433
.5441	Strombezugskosten	6.100	8.800	3.891,36	K4602
.5442	Gas-/Wärmebezugskosten	3.500	3.500	2.117,75	K4602
.5450	Wasserversorgung, Entwässerung	400	400	184,42	K4602
.5460	Versicherung von Gebäuden und Grundstücken	1.100	1.000	1.005,57	G6400
.5490	Sonstige Bewirtschaftung der Grundstücke und Gebäude <i>Kaminreinigung</i>	200	200	0,00	G5300
.5510	Unterhalt der Fahrzeuge	800	800	1.239,98	K4602
.5540	Betriebs- und Schmierstoffe	600	600	477,79	K4602
.5550	Kfz-Steuern <i>AB-MG 821</i>	500	500	388,00	
.5560	Kfz-Versicherungen	700	1.000	1.548,22	G6400
.5620	Aus- und Fortbildung, Umschulung	10.000	1.000	1.982,00	K4602
.5715	Werk- und Beschäftigungsmaterial	2.000	2.000	886,46	K4602
.5810	Lebensmittel	4.000	4.000	3.365,36	K4602
.6300	Verschiedene Aufwendungen für Verwaltung und Betrieb <i>ärztliche Untersuchungen</i>	0	0	0,00	
.6320	Verschiedener Betriebsaufwand <i>Budget Jugendforum</i>	5.000	*****	*****	
.6321	Öffentlichkeitsarbeit	500	500	414,37	K4602
.6329	Sonstiger verschiedener Betriebsaufwand <i>Ferien- und sonstige Maßnahmen ab 2005 UK-Führung</i>				K4602
-01	Sonstiger verschiedener Betriebsaufwand <i>Maßnahmen Jugendpflege</i>	1.000	0	55,00	K4602
-02	Sonstiger verschiedener Betriebsaufwand <i>Ferienspiele Vereine bis 2004 bei 46010/6329</i>	5.000	4.000	3.047,57	K4602
.6329	Gesamtkonto	6.000	4.000	3.102,57	
.6400	Steuern, Versicherungen, Leistungen bei nicht versicherten Schäden <i>bis 2012 bei xxxxx/6445 nachgewiesen</i>	100	100	57,31	G6400
.6411	Umsatzsteuer und dgl.	0	0	*****	
.6412	Umsatzsteuer als Vorsteuer	0	0	*****	
.6430	Haftpflichtversicherungen	100	100	41,65	
.6450	Unfallversicherung (auch gesetzliche Unfallversicherung) <i>für Helfer im Rahmen der Kommunalen Jugendarbeit</i>	100	100	77,35	

Gemeinde 0 Markt Großostheim
 Einzelplan 4 Soziale Sicherung
 Abschnitt 46 Einrichtungen der Jugendarbeit
 U-Abschnitt 46020 Einrichtungen der Jugendarbeit - Jugendpflege
 Jugendpflege

Haushaltsstelle		Haushaltsansatz		Ergebnis der Jahresrechnung	Erläuterungen
Nr.	Bezeichnung	2024	2023	2022	Sonst. Amt DVM
		EUR	EUR	EUR	Vermerk
1	2	3	4	5	6
.6500	Bürobedarf	600	600	417,06	K4602
.6510	Bücher, Zeitschriften u.ä.	800	800	112,00	K4602
.6521	Fernsprech-, Fernschreibgebühren	1.400	1.400	1.008,38	K4602
.6525	Post-, Rundfunk-, Fernsehgebühren <i>u.a. auch GEMA</i>	700	700	968,60	K4602
.6540	Dienstreisen	200	200	0,00	K4602
.6542	Vergütung für Benutzung privater PKW, Stadtfahrten	200	200	0,00	K4602
.6556	Honorare u.ä.	9.000	9.000	452,88	K4602
.6580	Sonstige Geschäftsausgaben	0	0	0,00	K4602
.6780	Erstattungen an übrige Bereiche <i>u.a. Kostenerstattung für FSJ an BDKJ</i>	0	0	0,00	
.6790	Innere Verrechnungen <i>Leistungen durch Bauhof, Gärtnerei, Hausmeister, Straßenwärter, Forst, Feuerwehr</i>	4.100	3.100	4.486,28	
.6791	Innere Verrechnungen <i>Leistungen durch EDV-Abteilung</i>	0	0	0,00	
.7170	Zuweisungen für lfd. Zwecke an private Unternehmen <i>Zuschuß für Jugendarbeit</i>	2.500	2.500	0,00	
	Ausgaben	238.100	225.900	141.747,11	
	UAB 46020 Zu-/Überschuss	-234.500	-222.300	-133.752,81	

Gemeinde 0 Markt Großostheim
 Einzelplan 4 Soziale Sicherung
 Abschnitt 46 Einrichtungen der Jugendarbeit
 U-Abschnitt 46400 Tageseinrichtungen für Kinder - Verwaltung

Haushaltsstelle		Haushaltsansatz		Ergebnis der Jahresrechnung	Erläuterungen
Nr.	Bezeichnung	2024	2023	2022	Sonst. Amt DVM
1	2	EUR	EUR	EUR	6
	E i n n a h m e n				
	Einnahmen	0	0	0,00	
	A u s g a b e n				
.4100	Beamtenbezüge	14.700	*****	*****	G1
.4140	Vergütungen	91.800	*****	*****	G1
	"Tariflich Beschäftigte"				
.4300	Beiträge zu Versorgungskassen	9.200	*****	*****	G1
	"Beamte"				
.4340	Beiträge zu Versorgungskassen	7.200	*****	*****	G1
	"Tariflich Beschäftigte"				
.4440	Beiträge zur gesetzl. Sozialversicherung	18.000	*****	*****	G1
	"Tariflich Beschäftigte"				
.4590	Beihilfen, Unterstützungen u.ä.	600	*****	*****	G1
.5200	Verwaltungs- u. Zweckausstattung	0	*****	*****	G200
.5620	Aus- und Fortbildung, Umschulung	5.000	*****	*****	G5
.6374	Wartungsgebühren	6.000	0	0,00	
.6500	Bürobedarf	0	*****	*****	G200
.6510	Bücher, Zeitschriften u.ä.	0	*****	*****	G200
.6521	Fernsprech-, Fernschreibgebühren	0	*****	*****	G200
.6791	Innere Verrechnungen	0	*****	*****	
	<i>Leistungen durch EDV-Abteilung</i>				
	Ausgaben	152.500	0	0,00	
	UAB 46400 Zu-/Überschuss	-152.500	0	0,00	

Gemeinde 0 Markt Großostheim
 Einzelplan 4 Soziale Sicherung
 Abschnitt 46 Einrichtungen der Jugendarbeit
 U-Abschnitt 46410 Tageseinrichtung für Kinder - KiGa Zaubergarten
 KiGa Zaubergarten

Haushaltsstelle		Haushaltsansatz		Ergebnis der Jahresrechnung	Erläuterungen
Nr.	Bezeichnung	2024	2023	2022	Sonst. Amt DVM
1	2	EUR	EUR	EUR	6
	E i n n a h m e n				
.1194	Gebühren und Entgelte für Kindergärten, Heime und Horte	192.000	235.000	208.500,00	
.1550	Versicherungen, Schadensfälle und dgl.	0	0	0,00	
.1601	Erstattungen des Bundes	0	0	4.380,00	
.1610	Erstattungen des Landes	0	0	3.055,93	
.1622	Erstattungen d. Gemeinden und Gemeinde- verbände: Gastschul-/Gastkindbeiträge	0	0	0,00	
.1640	Erstattungen durch den sonstigen öffentlichen Bereich	0	0	60.053,62	
.1690	Innere Verrechnungen	800	700	879,14	
.1710	Zuweisungen für lfd. Zwecke vom Land	0	0	0,00	
.1714	Zuweisungen für lfd. Zwecke: Förderung BayKiBiG	870.000	885.500	789.790,50	
.1720	Zuweisungen für lfd. Zwecke von Gemeinden und Gemeindeverbänden	11.600	11.600	11.765,29	
.1760	Zuweisungen u. Zuschüsse f. lfd. Zwecke von sonstigen öffentl. Sonderrechnungen	0	0	0,00	
.1770	Zuweisungen für lfd. Zwecke von priv. Unternehmen (auch Spenden)	0	0	1.883,34	K4641
	Einnahmen	1.074.400	1.132.800	1.080.307,82	
	A u s g a b e n				
.4140	Vergütungen "Tariflich Beschäftigte"	1.163.900	1.101.400	1.072.036,44	G1
.4160	Beschäftigungsentgelte und dgl. <i>Praktikantenvergütung</i>	0	0	0,00	G1
.4340	Beiträge zu Versorgungskassen "Tariflich Beschäftigte"	90.200	85.400	76.755,26	G1
.4440	Beiträge zur gesetzl. Sozialversicherung "Tariflich Beschäftigte"	228.200	214.000	219.979,44	G1
.4590	Beihilfen, Unterstützungen u.ä.	100	200	103,20	G1
.5010	Unterhalt eigener Gebäude	2.000	6.500	9.200,00	G5000
.5030	Unterh. bautechnischer Anlagen <i>Heizung, Sanitär, Elektro</i>	3.100	11.700	13.298,76	G5000
.5040	Unterhalt betriebstechnischer Anlagen <i>Aufzugs-, Lüftung, Sicherheits- und Einbruchmeldeanlagen, EMSR-Technik</i>	3.100	5.800	2.835,33	G5000
.5050	Unterhalt von Außenanlagen	1.900	66.400	69.383,04	G5000
.5200	Verwaltungs- u. Zweckausstattung	2.400	2.400	189,84	K4640 000
.5253	Technische Geräte und Apparate Instandhaltung <i>Anteilige Kopierkosten</i>	200	200	584,24	K4640 000

Gemeinde 0 Markt Großostheim
 Einzelplan 4 Soziale Sicherung
 Abschnitt 46 Einrichtungen der Jugendarbeit
 U-Abschnitt 46410 Tageseinrichtung für Kinder - KiGa Zaubergarten
 KiGa Zaubergarten

Haushaltsstelle		Haushaltsansatz		Ergebnis der Jahresrechnung	Erläuterungen
Nr.	Bezeichnung	2024	2023	2022	Sonst. Amt DVM
1	2	EUR	EUR	EUR	Vermerk
.5300	Mieten und Pachten	33.000	33.000	21.560,00	G5300
.5430	Reinigungskosten	4.000	4.000	5.337,02	K4640 000
.5433	Vergütung an Reinigungsunternehmen <i>Reinigung Gebäude incl. Glasreinigung</i>	40.000	38.000	39.300,25	G5433
.5441	Strombezugskosten	4.300	6.100	2.507,90	K4640 000
.5442	Gas-/Wärmebezugskosten	7.300	5.800	3.943,94	K4640 000
.5450	Wasserversorgung, Entwässerung	1.900	1.900	1.530,60	K4640 000
.5460	Versicherung von Gebäuden und Grundstücken	1.100	900	926,19	G6400
.5490	Sonstige Bewirtschaftung der Grundstücke und Gebäude <i>Kaminreinigung</i>	100	100	98,88	G5300
.5620	Aus- und Fortbildung, Umschulung	12.000	12.000	18.220,25	K4640 000
.5810	Lebensmittel	6.000	6.000	6.382,61	K4641
.6029	Sonstiger Kindergartenbedarf				K4640 000
-01	Sonstiger Kindergartenbedarf <i>Materialien</i>	14.000	14.000	4.264,89	K4640 000
.6029	Gesamtkonto	14.000	14.000	4.264,89	
.6300	Verschiedene Aufwendungen für Verwaltung und Betrieb <i>Schutzimpfungen</i>	100	100	0,00	
.6316	Veranstaltung -a-	0	0	*****	K4641
.6360	Dienstleistung durch Dritte <i>Einzelintegration behinderte Kinder</i>	9.600	9.600	9.765,29	
.6369	Sonstige Dienstleistungen durch Dritte <i>Hauswirtschaftl. Dienstleistungen durch externen Anbieter</i>	31.000	141.000	127.034,70	
.6400	Steuern, Versicherungen, Leistungen bei nicht versicherten Schäden	300	300	263,30	G6400
.6450	Unfallversicherung (auch gesetzliche Unfallversicherung)	200	200	185,92	
.6500	Bürobedarf	1.200	1.200	1.146,60	K4640 000
.6510	Bücher, Zeitschriften u.ä.	1.400	1.400	1.158,74	K4640 000
.6521	Fernsprech-, Fernschreibgebühren	1.400	1.400	1.146,08	K4640 000
.6525	Post-, Rundfunk-, Fernsehgebühren	100	100	149,78	
.6540	Dienstreisen	100	100	27,91	K4640 000
.6580	Sonstige Geschäftsausgaben	100	100	30,00	K4640 000
.6610	Mitgliedsbeiträge an Verbände, Vereine und dgl. <i>Bayer. Landesverband Kath. Tagesein- richtungen für Kinder</i>	100	100	0,00	
.6780	Erstattungen an übrige Bereiche <i>u.a. Kostenerstattung für FSJ an BDKJ</i>	0	0	0,00	

Gemeinde 0 Markt Großostheim
 Einzelplan 4 Soziale Sicherung
 Abschnitt 46 Einrichtungen der Jugendarbeit
 U-Abschnitt 46410 Tageseinrichtung für Kinder - KiGa Zaubergarten
 KiGa Zaubergarten

Haushaltsstelle		Haushaltsansatz		Ergebnis der Jahresrechnung 2022 EUR	Erläuterungen Sonst. Amt DVM Vermerk
Nr.	Bezeichnung	2024 EUR	2023 EUR		
1	2	3	4	5	6
.6790	Innere Verrechnungen <i>Leistungen durch Bauhof, Gärtnerei, Hausmeister, Straßenwärter, Forst, Feuerwehr</i>	35.900	37.100	33.300,53	
.6791	Innere Verrechnungen <i>Leistungen durch EDV-Abteilung</i>	0	0	0,00	
	Ausgaben	1.700.300	1.808.500	1.742.646,93	
	UAB 46410 Zu-/Überschuss	-625.900	-675.700	-662.339,11	

Gemeinde 0 Markt Großostheim
 Einzelplan 4 Soziale Sicherung
 Abschnitt 46 Einrichtungen der Jugendarbeit
 U-Abschnitt 46420 Tageseinrichtung für Kinder - KiGa Mullewapp
 KiGa Mullewapp

Haushaltsstelle		Haushaltsansatz		Ergebnis der Jahresrechnung	Erläuterungen
Nr.	Bezeichnung	2024	2023	2022	Sonst. Amt DVM
1	2	EUR	EUR	EUR	6
	E i n n a h m e n				
.1194	Gebühren und Entgelte für Kindergärten, Heime und Horte	69.400	69.400	69.560,50	
.1197	Umsatzsteuer aus steuerpflichtigen Ent- gelten -ermäßigter Satz-	0	0	0,00	
.1198	Umsatzsteuer aus steuerpflichtigen Entgelten	0	0	0,00	
.1390	Einnahmen aus Verkauf	0	0	0,00	
.1550	Versicherungen, Schadensfälle und dgl.	0	0	0,00	
.1555	Umsatzsteuer aus Beiträgen u.ä., Umsatz- steuer-Rückvergütung, abziehb. Vorsteuer	0	0	0,00	
.1601	Erstattungen des Bundes	3.600	3.600	3.900,00	
	<i>Mehraufwandsentschädigungen Hartz IV</i>				
	<i>Erstattungen ARGE Aschaffenburg</i>				
	<i>ab 2008 bei xxxxx/1760</i>				
.1610	Erstattungen des Landes	0	0	2.426,74	
.1622	Erstattungen d. Gemeinden und Gemeinde- verbände: Gastschul-/Gastkindbeiträge	0	0	7.987,98	
.1640	Erstattungen durch den sonstigen öffentlichen Bereich	0	0	12.549,32	
.1690	Innere Verrechnungen	0	0	0,00	
.1710	Zuweisungen für lfd. Zwecke vom Land	0	0	4.740,96	
.1714	Zuweisungen für lfd. Zwecke: Förderung BayKIBiG	581.000	583.800	520.040,61	
.1720	Zuweisungen für lfd. Zwecke von Gemeinden und Gemeindeverbänden	24.800	24.800	24.731,44	
.1760	Zuweisungen u. Zuschüsse f. lfd. Zwecke von sonstigen öffentl. Sonderrechnungen	0	0	0,00	
	<i>Mehraufwandsentschädigungen Hartz IV</i>				
	<i>Erstattungen ARGE Aschaffenburg</i>				
	<i>bis 2007 bei xxxxx/1601</i>				
.1770	Zuweisungen für lfd. Zwecke von priv. Unternehmen (auch Spenden)	0	0	333,33	K4642
	Einnahmen	678.800	681.600	646.270,88	
	A u s g a b e n				
.4140	Vergütungen "Tariflich Beschäftigte"	888.200	728.200	714.108,47	G1
.4160	Beschäftigungsentgelte und dgl. <i>Praktikantenvergütung</i>	0	0	0,00	G1
.4340	Beiträge zu Versorgungskassen "Tariflich Beschäftigte"	68.900	56.500	53.404,03	G1

Gemeinde 0 Markt Großostheim
 Einzelplan 4 Soziale Sicherung
 Abschnitt 46 Einrichtungen der Jugendarbeit
 U-Abschnitt 46420 Tageseinrichtung für Kinder - KiGa Mullewapp
 KiGa Mullewapp

Haushaltsstelle		Haushaltsansatz		Ergebnis der Jahresrechnung	Erläuterungen
Nr.	Bezeichnung	2024	2023	2022	Sonst. Amt DVMVermerk
1	2	EUR	EUR	EUR	6
.4440	Beiträge zur gesetzl. Sozialversicherung "Tariflich Beschäftigte"	174.100	141.500	148.405,97	G1
.4590	Beihilfen, Unterstützungen u.ä.	100	200	61,20	G1
.5010	Unterhalt eigener Gebäude	11.000	5.600	11.835,33	G5000
.5030	Unterh. bautechnischer Anlagen <i>Heizung, Sanitär, Elektro</i>	4.000	6.700	3.190,40	G5000
.5040	Unterhalt betriebstechnischer Anlagen <i>Aufzugs-, Lüftung, Sicherheits- und Einbruchmeldeanlagen, EMSR-Technik</i>	0	17.500	2.856,45	G5000
.5050	Unterhalt von Außenanlagen	5.400	4.900	754,14	G5000
.5200	Verwaltungs- u. Zweckausstattung	1.600	1.600	415,10	K4642 000
.5253	Technische Geräte und Apparate Instandhaltung <i>Anteilige Kopierkosten</i>	200	200	545,03	K4642 000
.5300	Mieten und Pachten	1.000	0	*****	G5300
.5430	Reinigungskosten	4.500	4.500	4.156,23	K4642 000
.5433	Vergütung an Reinigungsunternehmen	23.000	23.000	31.846,73	G5433
.5441	Strombezugskosten	6.500	9.800	4.445,91	K4642 000
.5442	Gas-/Wärmebezugskosten	3.400	2.800	3.869,50	K4642 000
.5450	Wasserversorgung, Entwässerung	2.400	2.400	1.706,51	K4642 000
.5460	Versicherung von Gebäuden und Grundstücken	900	700	756,87	G6400
.5490	Sonstige Bewirtschaftung der Grundstücke und Gebäude <i>Kaminreinigung</i>	100	100	113,17	G5300
.5560	Kfz-Versicherungen	0	0	0,00	G6400
.5620	Aus- und Fortbildung, Umschulung	5.000	5.000	5.000,00	K4642 000
.5810	Lebensmittel	2.500	2.500	-10.873,01	K4642
.6029	Sonstiger Kindergartenbedarf	10.500	10.000	3.367,64	K4642 000
.6300	Verschiedene Aufwendungen für Verwaltung und Betrieb <i>Schutzimpfungen</i>	300	300	0,00	
.6360	Dienstleistung durch Dritte <i>Einzelintegration behinderte Kinder</i>	5.000	5.000	7.731,21	
.6369	Sonstige Dienstleistungen durch Dritte <i>Hauswirtschaftl. Dienstleistungen durch externen Anbieter</i>	4.000	77.000	58.601,15	
.6400	Steuern, Versicherungen, Leistungen bei nicht versicherten Schäden	200	200	263,30	G6400
.6411	Umsatzsteuer und dgl.	0	0	0,00	
.6412	Umsatzsteuer als Vorsteuer	0	0	0,00	
.6450	Unfallversicherung (auch gesetzliche Unfallversicherung)	200	200	116,20	
.6500	Bürobedarf	900	1.200	2.358,73	K4642 000

Gemeinde 0 Markt Großostheim
 Einzelplan 4 Soziale Sicherung
 Abschnitt 46 Einrichtungen der Jugendarbeit
 U-Abschnitt 46420 Tageseinrichtung für Kinder - KiGa Mullewapp
 KiGa Mullewapp

Haushaltsstelle		Haushaltsansatz		Ergebnis der Jahresrechnung	Erläuterungen
Nr.	Bezeichnung	2024	2023	2022	Sonst. Amt DVMVermerk
1	2	EUR	EUR	EUR	6
.6510	Bücher, Zeitschriften u.ä.	1.100	800	774,80	K4642 000
.6521	Fernsprech-, Fernschreibgebühren	600	600	555,77	K4642 000
.6525	Post-, Rundfunk-, Fernsehgebühren	100	100	74,89	
.6530	Öffentliche Bekanntmachungen, Amtsblatt	0	0	327,25	
.6540	Dienstreisen	100	100	0,00	K4642 000
.6542	Vergütung für Benutzung privater PKW, Stadtfahrten	200	200	0,00	
.6580	Sonstige Geschäftsausgaben	100	100	30,00	K4642 000
.6610	Mitgliedsbeiträge an Verbände, Vereine und dgl. <i>Bayer. Landesverband Kath. Tagesein- richtungen für Kinder</i>	100	100	0,00	
.6780	Erstattungen an übrige Bereiche <i>u.a. Kostenerstattung für FSJ an BDKJ</i>	0	0	0,00	
.6790	Innere Verrechnungen <i>Leistungen durch Bauhof, Gärtnerei, Hausmeister, Straßenwärter, Forst, Feuerwehr</i>	17.100	14.300	16.909,54	
.6791	Innere Verrechnungen <i>Leistungen durch EDV-Abteilung</i>	0	0	0,00	
	Ausgaben	1.243.300	1.123.900	1.067.708,51	
	UAB 46420 Zu-/Überschuss	-564.500	-442.300	-421.437,63	

Gemeinde 0 Markt Großostheim
 Einzelplan 4 Soziale Sicherung
 Abschnitt 46 Einrichtungen der Jugendarbeit
 U-Abschnitt 46430 Tageseinrichtung für Kinder - KiGa Farbenland
 KiGa Farbenland / Raiffeisenstraße

Haushaltsstelle		Haushaltsansatz		Ergebnis der Jahresrechnung	Erläuterungen
Nr.	Bezeichnung	2024	2023	2022	Sonst. Amt DVM
1	2	EUR	EUR	EUR	6
	E i n n a h m e n				
.1194	Gebühren und Entgelte für Kindergärten, Heime und Horte	82.500	81.200	90.823,00	
.1550	Versicherungen, Schadensfälle und dgl.	0	0	0,00	
.1601	Erstattungen des Bundes	3.600	3.600	5.760,00	
.1610	Erstattungen des Landes	0	0	7.445,46	
.1622	Erstattungen d. Gemeinden und Gemeinde- verbände: Gastschul-/Gastkindbeiträge	0	0	9.379,56	
.1640	Erstattungen durch den sonstigen öffentlichen Bereich	0	0	22.413,63	
.1710	Zuweisungen für lfd. Zwecke vom Land	0	0	0,00	
.1714	Zuweisungen für lfd. Zwecke: Förderung BayKiBiG	515.000	501.400	423.624,72	
.1720	Zuweisungen für lfd. Zwecke von Gemeinden und Gemeindeverbänden	2.000	2.000	4.000,00	
.1760	Zuweisungen u. Zuschüsse f. lfd. Zwecke von sonstigen öffentl. Sonderrechnungen <i>Mehraufwandsentschädigungen Hartz IV Erstattungen ARGE Aschaffenburg bis 2007 bei xxxxx/1601</i>	0	0	0,00	
.1770	Zuweisungen für lfd. Zwecke von priv. Unternehmen (auch Spenden)	0	0	533,33	K4643
	Einnahmen	603.100	588.200	563.979,70	
	A u s g a b e n				
.4140	Vergütungen "Tariflich Beschäftigte"	699.900	685.800	565.147,70	G1
.4160	Beschäftigungsentgelte und dgl. <i>Praktikantenvergütung</i>	0	0	0,00	G1
.4340	Beiträge zu Versorgungskassen "Tariflich Beschäftigte"	54.300	53.200	40.627,72	G1
.4440	Beiträge zur gesetzl. Sozialversicherung "Tariflich Beschäftigte"	137.200	133.200	117.836,82	G1
.4590	Beihilfen, Unterstützungen u.ä.	200	200	103,20	G1
.5010	Unterhalt eigener Gebäude	4.900	123.700	14.227,25	G5000
.5030	Unterh. bautechnischer Anlagen <i>Heizung, Sanitär, Elektro</i>	2.000	7.000	4.607,04	G5000
.5040	Unterhalt betriebstechnischer Anlagen <i>Aufzugs-, Lüftung, Sicherheits- und Einbruchmeldeanlagen, EMSR-Technik</i>	8.100	10.400	3.901,58	G5000
.5050	Unterhalt von Außenanlagen	1.300	1.300	2.952,52	G5000
.5200	Verwaltungs- u. Zweckausstattung	2.000	2.000	596,70	K4643 000

Gemeinde 0 Markt Großostheim
 Einzelplan 4 Soziale Sicherung
 Abschnitt 46 Einrichtungen der Jugendarbeit
 U-Abschnitt 46430 Tageseinrichtung für Kinder - KiGa Farbenland
 KiGa Farbenland / Raiffeisenstraße

Haushaltsstelle		Haushaltsansatz		Ergebnis der Jahresrechnung	Erläuterungen
Nr.	Bezeichnung	2024	2023	2022	Sonst. Amt DVM
1	2	EUR	EUR	EUR	6
.5253	Technische Geräte und Apparate Instandhaltung <i>Anteilige Kopierkosten</i>	200	200	158,59	K4643 000
.5310	Mieten für Gebäude, Grundstücke	600	200	200,00	G5300
.5430	Reinigungskosten	3.000	3.000	3.104,01	K4643 000
.5433	Vergütung an Reinigungsunternehmen	26.000	26.000	24.134,71	G5433
.5441	Strombezugskosten	4.200	6.100	3.185,24	K4643 000
.5442	Gas-/Wärmebezugskosten	7.600	6.300	4.332,18	K4643 000
.5450	Wasserversorgung, Entwässerung	2.100	2.100	1.284,31	K4643 000
.5460	Versicherung von Gebäuden und Grundstücken	1.100	1.000	990,26	G6400
.5490	Sonstige Bewirtschaftung der Grundstücke und Gebäude <i>Kaminreinigung</i>	100	100	100,72	G5300
.5560	Kfz-Versicherungen	0	0	0,00	G6400
.5600	Dienst- und Schutzkleidung, pers. Ausrüstungsgegenstände	0	0	****	K4643
.5620	Aus- und Fortbildung, Umschulung	5.000	5.000	4.101,93	K4643 000
.5810	Lebensmittel	6.000	6.000	7.415,72	K4643 000
.6029	Sonstiger Kindergartenbedarf	8.800	8.500	10.372,68	K4643 000
.6300	Verschiedene Aufwendungen für Verwaltung und Betrieb <i>Schutzimpfungen</i>	100	100	0,00	
.6360	Dienstleistung durch Dritte <i>Einzelintegration behinderte Kinder</i>	2.000	2.000	0,00	
.6369	Sonstige Dienstleistungen durch Dritte <i>Hauswirtschaftl. Dienstleistungen durch externen Anbieter</i>	3.600	72.000	51.096,53	
.6400	Steuern, Versicherungen, Leistungen bei nicht versicherten Schäden	200	200	263,30	G6400
.6450	Unfallversicherung (auch gesetzliche Unfallversicherung)	200	200	92,96	
.6500	Bürobedarf	700	600	403,01	K4643 000
.6510	Bücher, Zeitschriften u.ä.	900	600	25,40	K4643 000
.6521	Fernsprech-, Fernschreibgebühren	800	800	737,69	K4643 000
.6525	Post-, Rundfunk-, Fernsehgebühren	100	100	74,89	
.6540	Dienstreisen	100	100	26,25	K4643 000
.6542	Vergütung für Benutzung privater PKW, Stadtfahrten	200	200	0,00	
.6580	Sonstige Geschäftsausgaben	100	100	0,00	K4643 000
.6610	Mitgliedsbeiträge an Verbände, Vereine und dgl. <i>Bayer. Landesverband Kath. Tagesein- richtungen für Kinder</i>	100	100	0,00	

Gemeinde 0 Markt Großostheim
 Einzelplan 4 Soziale Sicherung
 Abschnitt 46 Einrichtungen der Jugendarbeit
 U-Abschnitt 46430 Tageseinrichtung für Kinder - KiGa Farbenland
 KiGa Farbenland / Raiffeisenstraße

Haushaltsstelle		Haushaltsansatz		Ergebnis der Jahresrechnung	Erläuterungen
Nr.	Bezeichnung	2024	2023	2022	Sonst. Amt DVM
1	2	3	4	5	6
		EUR	EUR	EUR	Vermerk
.6780	Erstattungen an übrige Bereiche <i>u.a. Kostenerstattung für FSJ an BDKJ</i>	0	0	0,00	
.6790	Innere Verrechnungen <i>Leistungen durch Bauhof, Gärtnerei, Hausmeister, Straßenwärter, Forst, Feuerwehr</i>	14.200	12.800	14.027,70	
.6791	Innere Verrechnungen <i>Leistungen durch EDV-Abteilung</i>	0	0	0,00	
	Ausgaben	997.900	1.171.200	876.128,61	
	UAB 46430 Zu-/Überschuss	-394.800	-583.000	-312.148,91	

Gemeinde 0 Markt Großostheim
 Einzelplan 4 Soziale Sicherung
 Abschnitt 46 Einrichtungen der Jugendarbeit
 U-Abschnitt 46440 Tageseinrichtung für Kinder - Träger St. Pius Ringheim
 Träger St. Pius Ringheim

Haushaltsstelle		Haushaltsansatz		Ergebnis der Jahresrechnung	Erläuterungen
Nr.	Bezeichnung	2024	2023	2022	Sonst. Amt DVM
1	2	EUR	EUR	EUR	6
	E i n n a h m e n				
.1550	Versicherungen, Schadensfälle und dgl.	0	0	0,00	
.1610	Erstattungen des Landes	*****	*****	0,00	
.1714	Zuweisungen für lfd. Zwecke: Förderung BayKiBiG	1.189.000	1.233.000	1.107.505,73	
.1720	Zuweisungen für lfd. Zwecke von Gemeinden und Gemeindeverbänden	0	0	3.530,62	
	Einnahmen	1.189.000	1.233.000	1.111.036,35	
	A u s g a b e n				
.4140	Vergütungen "Tariflich Beschäftigte"	6.600	15.500	14.609,14	G1
.4340	Beiträge zu Versorgungskassen "Tariflich Beschäftigte"	600	1.200	1.172,96	G1
.4440	Beiträge zur gesetzl. Sozialversicherung "Tariflich Beschäftigte"	1.300	3.000	3.073,26	G1
.4590	Beihilfen, Unterstützungen u.ä.	0	0	0,00	G1
.5010	Unterhalt eigener Gebäude <i>ab 2010 UK-Führung</i>				G5000
-01	Unterhalt eigener Gebäude <i>Dresdner Straße</i>	2.700	4.900	2.883,55	G5000
-02	Unterhalt eigener Gebäude <i>Marsstraße</i>	4.900	2.700	562,12	G5000
-03	Unterhalt eigener Gebäude <i>Hortgebäude</i>	2.700	2.700	29.248,97	G5000
-04	Unterhalt eigener Gebäude <i>Haus Shalom</i>	0	0	0,00	G5000
.5010	Gesamtkonto	10.300	10.300	32.694,64	
.5030	Unterh. bautechnischer Anlagen <i>Heizung, Sanitär, Elektro</i> <i>ab 2010 UK-Führung</i>			280,54	G5000
-01	Unterh. bautechnischer Anlagen <i>Heizung, Sanitär, Elektro</i> <i>Dresdner Straße</i>	1.100	10.100	13.657,21	G5000
-02	Unterh. bautechnischer Anlagen <i>Heizung, Sanitär, Elektro</i> <i>Marsstraße</i>	1.100	1.100	15.989,92	G5000
-03	Unterh. bautechnischer Anlagen <i>Heizung, Sanitär, Elektro</i> <i>Hortgebäude</i>	7.600	7.600	119,00	G5000
-04	Unterh. bautechnischer Anlagen <i>Haus Shalom</i>	0	0	0,00	G5000
.5030	Gesamtkonto	9.800	18.800	30.046,67	

Gemeinde 0 Markt Großostheim
 Einzelplan 4 Soziale Sicherung
 Abschnitt 46 Einrichtungen der Jugendarbeit
 U-Abschnitt 46440 Tageseinrichtung für Kinder - Träger St. Pius Ringheim
 Träger St. Pius Ringheim

Haushaltsstelle		Haushaltsansatz		Ergebnis der Jahresrechnung	Erläuterungen
Nr.	Bezeichnung	2024	2023	2022	Sonst. Amt DVM
		EUR	EUR	EUR	Vermerk
1	2	3	4	5	6
.5040	Unterhalt betriebstechnischer Anlagen <i>Aufzugs-, Lüftung, Sicherheits- und Einbruchmeldeanlagen, EMSR-Technik ab 2010 UK-Führung</i>				G5000
-01	Unterhalt betriebstechnischer Anlagen <i>Aufzugs-, Lüftung, Sicherheits- und Einbruchmeldeanlagen, EMSR-Technik Dresdner Straße</i>	0	0	672,81	G5000
-02	Unterhalt betriebstechnischer Anlagen <i>Aufzugs-, Lüftung, Sicherheits- und Einbruchmeldeanlagen, EMSR-Technik Marsstraße</i>	0	0	188,73	G5000
-03	Unterhalt betriebstechnischer Anlagen <i>Aufzugs-, Lüftung, Sicherheits- und Einbruchmeldeanlagen, EMSR-Technik Hortgebäude</i>	0	0	815,09	G5000
.5040	Gesamtkonto	0	0	1.676,63	
.5050	Unterhalt von Außenanlagen	1.400	1.200	2.783,52	G5000
.5200	Verwaltungs- u. Zweckausstattung	0	0	0,00	K4640 000
.5253	Technische Geräte und Apparate Instandhaltung <i>Anteilige Kopierkosten</i>	0	0	0,00	K4640 000
.5310	Mieten für Gebäude, Grundstücke <i>Anmietung Räume Pfarrzentrum Ringheim</i>	27.000	23.000	22.560,00	G5300
.5360	Erbbauzinsen, Erbpachtzinsen	4.700	4.700	4.614,00	G5300
.5430	Reinigungskosten	2.000	2.000	582,31	K4640 000
.5441	Strombezugskosten	11.600	16.200	8.177,15	K4640 000
.5442	Gas-/Wärmebezugskosten	6.700	6.700	7.039,01	K4640 000
.5450	Wasserversorgung, Entwässerung	2.000	2.000	1.715,81	K4640 000
.5460	Versicherung von Gebäuden und Grundstücken	1.500	1.300	1.280,80	G6400
.5490	Sonstige Bewirtschaftung der Grundstücke und Gebäude <i>Kaminreinigung</i>	200	200	106,24	G5300
.5620	Aus- und Fortbildung, Umschulung	0	0	0,00	K4640 000
.5810	Lebensmittel	0	0	0,00	K4640 000
.6029	Sonstiger Kindergartenbedarf	0	0	0,00	K4640 000
.6369	Sonstige Dienstleistungen durch Dritte <i>Hausmeisterdienste</i>	16.000	16.000	17.000,01	
.6400	Steuern, Versicherungen, Leistungen bei nicht versicherten Schäden	500	500	526,60	G6400
.6450	Unfallversicherung (auch gesetzliche Unfallversicherung)	500	500	0,00	

Gemeinde 0 Markt Großostheim
 Einzelplan 4 Soziale Sicherung
 Abschnitt 46 Einrichtungen der Jugendarbeit
 U-Abschnitt 46440 Tageseinrichtung für Kinder - Träger St. Pius Ringheim
 Träger St. Pius Ringheim

Haushaltsstelle		Haushaltsansatz		Ergebnis der Jahresrechnung	Erläuterungen
Nr.	Bezeichnung	2024	2023	2022	Sonst. Amt DVMVermerk
1	2	EUR	EUR	EUR	6
.6500	Bürobedarf	0	0	0,00	K4644 000
.6510	Bücher, Zeitschriften u.ä.	0	0	0,00	K4644 000
.6521	Fernsprech-, Fernschreibgebühren	2.000	2.000	2.570,79	K4644 000
.6540	Dienstreisen	0	0	0,00	K4644 000
.6580	Sonstige Geschäftsausgaben	0	0	0,00	K4644 000
.6790	Innere Verrechnungen	19.100	26.600	17.099,76	
	<i>Leistungen durch Bauhof, Gärtnerei, HausmeisterLeistungen durch Bauhof, Gärtnerei, Hausmeister, Straßenwärter, Forst, Feuerwehrr, Straßenwärter, Forst, Feuerwehr</i>				
.6791	Innere Verrechnungen	0	0	0,00	
.7099	Zuschüsse f.lfd. Zwecke an sonstige Ver- bände, Vereine u.ä. sowie Einrichtungen	2.068.200	1.914.000	1.737.273,38	K4644
	Ausgaben	2.192.000	2.065.700	1.906.602,68	
	UAB 46440 Zu-/Überschuss	-1.003.000	-832.700	-795.566,33	

Gemeinde 0 Markt Großostheim
 Einzelplan 4 Soziale Sicherung
 Abschnitt 46 Einrichtungen der Jugendarbeit
 U-Abschnitt 46450 Tageseinrichtung für Kinder - Träger St. Anna Pflaumheim
 Träger St. Anna Pflaumheim

Haushaltsstelle		Haushaltsansatz		Ergebnis der Jahresrechnung	Erläuterungen
Nr.	Bezeichnung	2024	2023	2022	Sonst. Amt DVM
1	2	EUR	EUR	EUR	Vermerk
		3	4	5	6
	E i n n a h m e n				
.1550	Versicherungen, Schadensfälle und dgl.	0	0	0,00	
.1610	Erstattungen des Landes	*****	*****	0,00	
.1710	Zuweisungen für lfd. Zwecke vom Land	0	0	*****	
.1714	Zuweisungen für lfd. Zwecke: Förderung BayKiBiG	598.000	585.000	525.084,43	
.1720	Zuweisungen für lfd. Zwecke von Gemeinden und Gemeindeverbänden	0	0	3.686,38	
	Einnahmen	598.000	585.000	528.770,81	
	A u s g a b e n				
.5010	Unterhalt eigener Gebäude	1.100	1.100	4.439,24	G5000
.5030	Unterh. bautechnischer Anlagen <i>Heizung, Sanitär, Elektro</i>	0	1.300	1.511,51	G5000
.5040	Unterhalt betriebstechnischer Anlagen <i>Aufzugs-, Lüftung, Sicherheits- und Einbruchmeldeanlagen, EMSR-Technik</i>	0	14.400	10.388,72	G5000
.5050	Unterhalt von Außenanlagen	2.700	500	802,16	G5000
.5441	Strombezugskosten	0	0	0,00	K4644
.5442	Gas-/Wärmebezugskosten	0	0	0,00	K4644
.5450	Wasserversorgung, Entwässerung	0	0	0,00	K4644
.5460	Versicherung von Gebäuden und Grundstücken	900	800	831,16	G6400
.5490	Sonstige Bewirtschaftung der Grundstücke und Gebäude <i>Kaminreinigung</i>	0	0	137,06	
.6400	Steuern, Versicherungen, Leistungen bei nicht versicherten Schäden	300	300	263,30	G6400
.6521	Fernsprech-, Fernschreibgebühren	0	0	0,00	K4644
.6790	Innere Verrechnungen <i>Leistungen durch Bauhof, Gärtnerei, Hausmeister, Straßenwärter, Forst, Feuerwehr</i>	26.800	32.100	0,00	
.6791	Innere Verrechnungen <i>Leistungen durch EDV-Abteilung</i>	0	0	0,00	
.7099	Zuschüsse f.lfd. Zwecke an sonstige Verbände, Vereine u.ä. sowie Einrichtungen	1.103.500	1.264.000	1.128.948,05	K4644
	Ausgaben	1.135.300	1.314.500	1.147.321,20	
	UAB 46450 Zu-/Überschuss	-537.300	-729.500	-618.550,39	

Gemeinde 0 Markt Großostheim
 Einzelplan 4 Soziale Sicherung
 Abschnitt 46 Einrichtungen der Jugendarbeit
 U-Abschnitt 46460 Tageseinrichtung für Kinder - Träger St. Sebastiani Wenigumstadt
 Träger St. Sebastiani Wenigumstadt

Haushaltsstelle		Haushaltsansatz		Ergebnis der Jahresrechnung	Erläuterungen
Nr.	Bezeichnung	2024	2023	2022	Sonst. Amt DVM
1	2	EUR	EUR	EUR	6
	E i n n a h m e n				
.1550	Versicherungen, Schadensfälle und dgl.	0	0	0,00	
.1610	Erstattungen des Landes	*****	*****	0,00	
.1714	Zuweisungen für lfd. Zwecke: Förderung BayKiBiG	361.000	371.000	427.130,39	
.1720	Zuweisungen für lfd. Zwecke von Gemeinden und Gemeindeverbänden	0	0	1.466,53	
	Einnahmen	361.000	371.000	428.596,92	
	A u s g a b e n				
.5010	Unterhalt eigener Gebäude	0	0	562,16	G5000
.5030	Unterh. bautechnischer Anlagen <i>Heizung, Sanitär, Elektro</i>	0	0	1.393,42	G5000
.5040	Unterhalt betriebstechnischer Anlagen <i>Aufzugs-, Lüftung, Sicherheits- und Einbruchmeldeanlagen, EMSR-Technik</i>	0	0	1.741,68	G5000
.5050	Unterhalt von Außenanlagen	0	0	0,00	G5000
.5360	Erbbauzinsen, Erbpachtzinsen	11.000	11.000	9.026,25	G5300
.5433	Vergütung an Reinigungsunternehmen	9.600	0	4.348,17	G5433
.5441	Strombezugskosten	0	0	0,00	K4644
.5442	Gas-/Wärmebezugskosten	0	0	0,00	K4644
.5450	Wasserversorgung, Entwässerung	0	0	846,98	K4644
.5460	Versicherung von Gebäuden und Grundstücken	1.500	1.300	1.269,25	G6400
.5490	Sonstige Bewirtschaftung der Grundstücke und Gebäude <i>Kaminreinigung</i>	0	0	0,00	
.6400	Steuern, Versicherungen, Leistungen bei nicht versicherten Schäden	200	200	238,54	G6400
.6521	Fernsprech-, Fernschreibgebühren	0	0	0,00	K4644
.6790	Innere Verrechnungen <i>Leistungen durch Bauhof, Gärtnerei, Hausmeister, Straßenwärter, Forst, Feuerwehr</i>	2.100	2.800	0,00	
.6791	Innere Verrechnungen <i>Leistungen durch EDV-Abteilung</i>	0	0	0,00	
.7099	Zuschüsse f.lfd. Zwecke an sonstige Ver- bände, Vereine u.ä. sowie Einrichtungen	631.500	756.000	659.406,35	K4644
	Ausgaben	655.900	771.300	678.832,80	
	UAB 46460 Zu-/Überschuss	-294.900	-400.300	-250.235,88	

Gemeinde 0 Markt Großostheim
 Einzelplan 4 Soziale Sicherung
 Abschnitt 46 Einrichtungen der Jugendarbeit
 U-Abschnitt 46470 Tageseinrichtung für Kinder - Go-Mit Großostheim / EB Mittagsinsel
 Träger Go-Mit Großostheim

EB Mittagsinsel Haushaltsstelle		Haushaltsansatz		Ergebnis der Jahresrechnung	Erläuterungen
Nr.	Bezeichnung	2024	2023	2022	Sonst. Amt DVM
1	2	3	4	5	6
		EUR	EUR	EUR	Vermerk
	E i n n a h m e n				
.1414	Mieten aus Hallen, Sälen und ähnlichem	0	0	60,00	
.1550	Versicherungen, Schadensfälle und dgl.	0	0	0,00	
.1610	Erstattungen des Landes	*****	*****	0,00	
.1714	Zuweisungen für lfd. Zwecke: Förderung BayKiBiG	341.000	331.000	309.940,07	
.1720	Zuweisungen für lfd. Zwecke von Gemeinden und Gemeindeverbänden	0	0	2.092,48	
	Einnahmen	341.000	331.000	312.092,55	
	A u s g a b e n				
.5010	Unterhalt eigener Gebäude <i>ab 2008 UK-Führung</i>	0	0	10.464,07	G5000
.5030	Unterh. bautechnischer Anlagen <i>Heizung, Sanitär, Elektro ab 2008 UK-Führung</i>	22.500	0	5.705,22	G5000
.5040	Unterhalt betriebstechnischer Anlagen <i>ab 2008 UK-Führung</i>	0	0	2.955,36	G5000
.5050	Unterhalt von Außenanlagen	0	0	44,67	G5000
.5433	Vergütung an Reinigungsunternehmen	0	18.000	10.705,24	G5433
.5441	Strombezugskosten	5.200	7.100	3.311,60	K4644
.5442	Gas-/Wärmebezugskosten	8.700	7.900	5.288,40	K4644
.5450	Wasserversorgung, Entwässerung	1.600	1.600	1.162,11	K4644
.5460	Versicherung von Gebäuden und Grundstücken	800	700	734,80	G6400
.5490	Sonstige Bewirtschaftung der Grundstücke und Gebäude <i>Kaminreinigung</i>	200	200	274,47	G5300
.6400	Steuern, Versicherungen, Leistungen bei nicht versicherten Schäden	300	300	350,56	G6400
.6521	Fernsprech-, Fernschreibgebühren	0	0	0,00	K4644
.6790	Innere Verrechnungen <i>Leistungen durch Bauhof, Gärtnerei, Hausmeister, Straßenwärter, Forst, Feuerwehr</i>	0	19.700	30.136,71	
.6791	Innere Verrechnungen <i>Leistungen durch EDV-Abteilung</i>	0	0	0,00	
.7099	Zuschüsse f.lfd. Zwecke an sonstige Ver- bände, Vereine u.ä. sowie Einrichtungen	0	700.000	671.237,07	K4644
.7150	Zuweisungen für lfd. Zwecke an kommunale Sonderrechnungen	682.300	*****	*****	

Gemeinde 0 Markt Großostheim
 Einzelplan 4 Soziale Sicherung
 Abschnitt 46 Einrichtungen der Jugendarbeit
 U-Abschnitt 46470 Tageseinrichtung für Kinder - Go-Mit Großostheim / EB Mittagsinsel
 Träger Go-Mit Großostheim

EB Mittagsinsel Haushaltsstelle		Haushaltsansatz		Ergebnis der Jahresrechnung	Erläuterungen
Nr.	Bezeichnung	2024	2023	2022	Sonst. Amt DVM
1	2	3	4	5	6
		EUR	EUR	EUR	Vermerk
	Ausgaben	721.600	755.500	742.370,28	
	Zu-/Überschuss	-380.600	-424.500	-430.277,73	

Gemeinde 0 Markt Großostheim
 Einzelplan 4 Soziale Sicherung
 Abschnitt 46 Einrichtungen der Jugendarbeit
 U-Abschnitt 46480 Tageseinrichtung für Kinder - Außergemeindliche Träger
 Außergemeindliche Träger

Haushaltsstelle		Haushaltsansatz		Ergebnis der Jahresrechnung 2022 EUR	Erläuterungen Sonst. Amt DVM Vermerk
Nr.	Bezeichnung	2024 EUR	2023 EUR		
1	2	3	4	5	6
.1714	Einnahmen Zuweisungen für lfd. Zwecke: Förderung BayKIBIG	91.200	91.200	65.368,53	
	Einnahmen	91.200	91.200	65.368,53	
.7099	Ausgaben Zuschüsse f.lfd. Zwecke an sonstige Ver- bände, Vereine u.ä. sowie Einrichtungen	149.700	107.200	77.981,10	K4644
	Ausgaben	149.700	107.200	77.981,10	
	UAB 46480 Zu-/Überschuss	-58.500	-16.000	-12.612,57	

Gemeinde 0 Markt Großostheim
 Einzelplan 4 Soziale Sicherung
 Abschnitt 46 Einrichtungen der Jugendarbeit
 U-Abschnitt 46490 Tageseinrichtung für Kinder - KiKr Alte Post
 Tageseinrichtung für Kinder

Haushaltsstelle		Haushaltsansatz		Ergebnis der Jahresrechnung	Erläuterungen
Nr.	Bezeichnung	2024	2023	2022	Sonst. Amt DVM
1	2	3	4	5	6
		EUR	EUR	EUR	Vermerk
	E i n n a h m e n				
.1194	Gebühren und Entgelte für Kindergärten, Heime und Horte	19.000	*****	*****	
.1550	Versicherungen, Schadensfälle und dgl.	0	*****	*****	
.1622	Erstattungen d. Gemeinden und Gemeinde- verbände: Gastschul-/Gastkindbeiträge	0	*****	*****	
.1640	Erstattungen durch den sonstigen öffentlichen Bereich	0	*****	*****	
.1710	Zuweisungen für lfd. Zwecke vom Land	0	*****	*****	
.1714	Zuweisungen für lfd. Zwecke: Förderung BayKiBiG	25.000	*****	*****	
.1720	Zuweisungen für lfd. Zwecke von Gemeinden und Gemeindeverbänden	0	*****	*****	
.1760	Zuweisungen u. Zuschüsse f. lfd. Zwecke von sonstigen öffentl. Sonderrechnungen	0	*****	*****	
.1770	Zuweisungen für lfd. Zwecke von priv. Unternehmen (auch Spenden)	0	*****	*****	K4649
	Einnahmen	44.000	0	0,00	
	A u s g a b e n				
.4140	Vergütungen "Tariflich Beschäftigte"	66.200	*****	*****	G1
.4160	Beschäftigungsentgelte und dgl.	0	*****	*****	G1
.4340	Beiträge zu Versorgungskassen "Tariflich Beschäftigte"	5.200	*****	*****	G1
.4440	Beiträge zur gesetzl. Sozialversicherung "Tariflich Beschäftigte"	13.000	*****	*****	G1
.4590	Beihilfen, Unterstützungen u.ä.	0	*****	*****	G1
.5010	Unterhalt eigener Gebäude	15.000	*****	*****	G5000
.5030	Unterh. bautechnischer Anlagen	3.600	*****	*****	G5000
.5040	Unterhalt betriebstechnischer Anlagen	0	*****	*****	G5000
.5050	Unterhalt von Außenanlagen	15.000	*****	*****	G5000
.5200	Verwaltungs- u. Zweckausstattung	500	*****	*****	K4649
.5253	Technische Geräte und Apparate Instandhaltung	100	*****	*****	K4649
.5430	Reinigungskosten	1.000	*****	*****	K4649
.5433	Vergütung an Reinigungsunternehmen	0	*****	*****	G5433
.5441	Strombezugskosten	1.000	*****	*****	K4649
.5442	Gas-/Wärmebezugskosten	1.000	*****	*****	K4649
.5450	Wasserversorgung, Entwässerung	300	*****	*****	K4649
.5460	Versicherung von Gebäuden und Grundstücken	0	*****	*****	G6400

Gemeinde 0 Markt Großostheim
 Einzelplan 4 Soziale Sicherung
 Abschnitt 46 Einrichtungen der Jugendarbeit
 U-Abschnitt 46490 Tageseinrichtung für Kinder - KiKr Alte Post
 Tageseinrichtung für Kinder

Haushaltsstelle		Haushaltsansatz		Ergebnis der Jahresrechnung	Erläuterungen
Nr.	Bezeichnung	2024	2023	2022	Sonst. Amt DVM
1	2	3	4	5	6
		EUR	EUR	EUR	Vermerk
.5490	Sonstige Bewirtschaftung der Grundstücke und Gebäude	0	*****	*****	
.5560	Kfz-Versicherungen	0	*****	*****	
.5600	Dienst- und Schutzkleidung, pers. Ausrüstungsgegenstände	0	*****	*****	K4649
.5620	Aus- und Fortbildung, Umschulung	1.000	*****	*****	K4649
.5810	Lebensmittel	1.000	*****	*****	K4649
.6029	Sonstiger Kindergartenbedarf	1.000	*****	*****	K4649
.6300	Verschiedene Aufwendungen für Verwaltung und Betrieb	0	*****	*****	
	<i>Schutzimpfungen</i>				
.6360	Dienstleistung durch Dritte	0	*****	*****	
	<i>Einzelintegration behinderter Kinder</i>				
.6369	Sonstige Dienstleistungen durch Dritte	0	*****	*****	
.6400	Steuern, Versicherungen, Leistungen bei nicht versicherten Schäden	0	*****	*****	G6400
.6450	Unfallversicherung (auch gesetzliche Unfallversicherung)	0	*****	*****	
.6500	Bürobedarf	200	*****	*****	K4649
.6510	Bücher, Zeitschriften u.ä.	200	*****	*****	K4649
.6521	Fernsprech-, Fernschreibgebühren	200	*****	*****	K4649
.6525	Post-, Rundfunk-, Fernsehgebühren	100	*****	*****	K4649
.6540	Dienstreisen	100	*****	*****	K4649
.6580	Sonstige Geschäftsausgaben	100	*****	*****	K4649
.6610	Mitgliedsbeiträge an Verbände, Vereine und dgl.	100	*****	*****	
.6780	Erstattungen an übrige Bereiche	0	*****	*****	
.6790	Innere Verrechnungen	0	*****	*****	
	Ausgaben	125.900	0	0,00	
	UAB 46490 Zu-/Überschuss	-81.900	0	0,00	
	Einnahmen	4.987.300	5.037.800	4.771.320,88	
	Ausgaben	9.605.000	9.576.900	8.635.632,53	
	AB 46 Zu-/Überschuss	-4.617.700	-4.539.100	-3.864.311,65	

Gemeinde 0 Markt Großostheim
 Einzelplan 4 Soziale Sicherung
 Abschnitt 47 Förd. and. Träger d. Wohlfahrtspflege u. Jugendhilfe sowie sonst. Dritter
 U-Abschnitt 47010 Förderung der Wohlfahrtspflege - Caritative Einrichtungen
 Caritative Einrichtungen

Haushaltsstelle		Haushaltsansatz		Ergebnis der Jahresrechnung	Erläuterungen
Nr.	Bezeichnung	2024	2023	2022	Sonst. Amt DVM Vermerk
1	2	EUR	EUR	EUR	6
	E i n n a h m e n				
.1770	Zuweisungen für lfd. Zwecke von priv. Unternehmen (auch Spenden)	0	0	0,00	
	Einnahmen	0	0	0,00	
	A u s g a b e n				
.6610	Mitgliedsbeiträge an Verbände, Vereine und dgl.	100	100	106,00	
	<i>Mitgliedsbeitrag Förderkreis Städtisches Kinderheim</i>				
.7001	Zuschüsse für lfd. Zwecke (ohne Jugend- hilfe) an Wohlfahrtsverbände und Dritte				
	<i>- ab 2007 UK-Führung -</i>				
-01	Zuschüsse für lfd. Zwecke (ohne Jugend- hilfe) an Wohlfahrtsverbände und Dritte	100	100	0,00	
	<i>Förderung vielfältiger sozialer und karitativer Einrichtungen</i>				
-02	Zuschüsse für lfd. Zwecke (ohne Jugend- hilfe) an Wohlfahrtsverbände und Dritte	1.000	1.000	0,00	
	<i>Förderung caritativer Einzelmaßnahmen/Projekte HVA 27.07.06/16.11.06</i>				
.7001	Gesamtkonto	1.100	1.100	0,00	
.7079	Zuschüsse f. lfd. Zwecke an sonst. Wohl- fahrtsverb. u.ä., sowie deren Einricht.	0	0	0,00	G7090
.7099	Zuschüsse f. lfd. Zwecke an sonstige Ver- bände, Vereine u.ä. sowie Einrichtungen	1.700	1.700	1.638,20	
	<i>Sozialstation St. Lukas e.V.</i>				
	Ausgaben	2.900	2.900	1.744,20	
	UAB 47010 Zu-/Überschuss	-2.900	-2.900	-1.744,20	

Gemeinde 0 Markt Großostheim
 Einzelplan 4 Soziale Sicherung
 Abschnitt 47 Förd. and. Träger d. Wohlfahrtspflege u. Jugendhilfe sowie sonst. Dritter
 U-Abschnitt 47050 Förderung der Wohlfahrtspflege - Soziale Stadt Ringheim
 Soziale Stadt Ringheim

Haushaltsstelle		Haushaltsansatz		Ergebnis der Jahresrechnung	Erläuterungen
Nr.	Bezeichnung	2024	2023	2022	Sonst. Amt DVM
1	2	EUR	EUR	EUR	6
	E i n n a h m e n				
.1390	Einnahmen aus Verkauf	*****	*****	0,00	
.1550	Versicherungen, Schadensfälle und dgl.	*****	*****	0,00	
.1710	Zuweisungen für lfd. Zwecke vom Land	5.000	5.000	5.000,00	
.1770	Zuweisungen für lfd. Zwecke von priv. Unternehmen (auch Spenden)	0	0	0,00	
	Einnahmen	5.000	5.000	5.000,00	
	A u s g a b e n				
.5010	Unterhalt eigener Gebäude	*****	*****	0,00	G5000
.5030	Unterh. bautechnischer Anlagen	*****	*****	0,00	G5000
.5040	Unterhalt betriebstechnischer Anlagen	*****	*****	0,00	G5000
.5441	Strombezugskosten	*****	*****	0,00	
.6329	Sonstiger verschiedener Betriebsaufwand				
.6790	Innere Verrechnungen	*****	*****	0,00	
	<i>Leistungen durch Bauhof, Grätzerei, Hausmeister, Straßenwärter, Forst, Feuerwehr</i>				
.7099	Zuschüsse f.lfd. Zwecke an sonstige Ver- bände, Vereine u.ä. sowie Einrichtungen				
-03	Zuschüsse f.lfd. Zwecke an sonstige Ver- bände, Vereine u.ä. sowie Einrichtungen <i>Kirchenstiftung St. Pius Ringheim Bürgerarbeit, Jobperspektive u.a.</i>	13.000	13.000	12.329,40	
-05	Zuschüsse f.lfd. Zwecke an sonstige Ver- bände, Vereine u.ä. sowie Einrichtungen <i>Kirchenstiftun St. Pius Ringheim Aktionsprog. Mehrgenerationenhäuser II</i>	10.000	10.000	10.000,00	
.7099	Gesamtkonto	23.000	23.000	22.329,40	
	Ausgaben	23.000	23.000	22.329,40	
	UAB 47050 Zu-/Überschuss	-18.000	-18.000	-17.329,40	
	Einnahmen	5.000	5.000	5.000,00	
	Ausgaben	25.900	25.900	24.073,60	
	AB 47 Zu-/Überschuss	-20.900	-20.900	-19.073,60	

Gemeinde 0 Markt Großostheim
 Einzelplan 4 Soziale Sicherung
 Abschnitt 49 Sonst.so.z.Angelegenh.(einschließl.Leistungen n.d.Bundeskindergeldgesetz)
 U-Abschnitt 49810 Freiwillige Hilfen -örtlicher Bereich-

Haushaltsstelle		Haushaltsansatz		Ergebnis der Jahresrechnung	Erläuterungen
Nr.	Bezeichnung	2024	2023	2022	Sonst. Amt DVM
1	2	EUR	EUR	EUR	6
	E i n n a h m e n				
.1720	Zuweisungen für lfd. Zwecke von Gemeinden und Gemeindeverbänden	0	0	0,00	
.1770	Zuweisungen für lfd. Zwecke von priv. Unternehmen (auch Spenden)	0	0	0,00	
.1780	Zuschüsse für lfd. Zwecke vom übrigen Bereich	0	0	50,00	
	Einnahmen	0	0	50,00	
	A u s g a b e n				
.6790	Innere Verrechnungen <i>Leistungen durch Bauhof, Gärtnerei, Hausmeister, Straßenwärter, Forst, Feuerwehr</i>	200	100	216,51	
.7880 -01	<i>u.a. Seniorennachmittag, Nichtschwimmerkurse für Frauen</i>	16.000	16.000	16.208,89	
-02	<i>u.a. KiGa-Gebühreuzuschuss für Sprachheilschüler</i>	0	0	0,00	
-03	<i>Müllgebühreuzuschuss für Eltern von Kindern bis zu 2 Jahren und inkontinente Personen - bis 2013 bei 72010/7180 -</i>	43.500	43.500	42.247,13	
-04	<i>Förderung von Unterstützungsleistungen für Asylbewerber und sonstiges ehrenamtliches Engagement</i>	0	0	170,52	
.7880	Gesamtkonto	59.500	59.500	58.626,54	
	Ausgaben	59.700	59.600	58.843,05	
	UAB 49810 Zu-/Überschuss	-59.700	-59.600	-58.793,05	
	Einnahmen	0	0	50,00	
	Ausgaben	59.700	59.600	58.843,05	
	AB 49 Zu-/Überschuss	-59.700	-59.600	-58.793,05	
	Einnahmen	5.034.500	5.085.000	4.817.717,24	
	Ausgaben	9.850.500	9.847.300	8.839.698,57	
	EP 4 Zu-/Überschuss	-4.816.000	-4.762.300	-4.021.981,33	

Gemeinde 0 Markt Großostheim
 Einzelplan 5 Gesundheit, Sport, Erholung
 Abschnitt 54 Sonstige Einrichtungen und Maßnahmen der Gesundheitspflege
 U-Abschnitt 54910 Sonst. Einricht. u. Maßnahmen d. Gesundheitspflege
 Rattenbekämpfung

Haushaltsstelle		Haushaltsansatz		Ergebnis der Jahresrechnung 2022 EUR	Erläuterungen Sonst. Amt DVM Vermerk
Nr.	Bezeichnung	2024 EUR	2023 EUR		
1	2	3	4	5	6
	Einnahmen				
	Einnahmen	0	0	0,00	
	Ausgaben				
.6329	Sonstiger verschiedener Betriebsaufwand <i>Rattenbekämpfung</i>	37.000	35.000	31.614,49	
	Ausgaben	37.000	35.000	31.614,49	
	UAB 54910 Zu-/Überschuss	-37.000	-35.000	-31.614,49	
	Einnahmen	0	0	0,00	
	Ausgaben	37.000	35.000	31.614,49	
	AB 54 Zu-/Überschuss	-37.000	-35.000	-31.614,49	

Gemeinde 0 Markt Großostheim
 Einzelplan 5 Gesundheit, Sport, Erholung
 Abschnitt 55 Förderung des Sports
 U-Abschnitt 55000 Förderung des Sports
 Allgemeine Förderung

Haushaltsstelle		Haushaltsansatz		Ergebnis der Jahresrechnung	Erläuterungen
Nr.	Bezeichnung	2024	2023	2022	Sonst. Amt DVM
1	2	EUR	EUR	EUR	Vermerk
		3	4	5	6
	Einnahmen				
.1780	Zuschüsse für lfd. Zwecke vom übrigen Bereich	0	0	0,00	
	Einnahmen	0	0	0,00	
	Ausgaben				
.6790	Innere Verrechnungen <i>Leistungen durch Bauhof, Gärtnerei, Hausmeister, Straßenwärter, Forst, Feuerwehr</i>	7.700	5.000	13.392,64	
.7093	Zuschüsse f.lfd.Zwecke an Sportverbände und -vereine, sowie deren Einrichtungen	186.000	211.000	155.877,52	G7090
	Ausgaben	193.700	216.000	169.270,16	
	UAB 55000 Zu-/Überschuss	-193.700	-216.000	-169.270,16	

Gemeinde 0 Markt Großostheim
 Einzelplan 5 Gesundheit, Sport, Erholung
 Abschnitt 55 Förderung des Sports
 U-Abschnitt 55910 Sonstige Förderung des Sports
 Nichteigene Sportanlagen

Haushaltsstelle		Haushaltsansatz		Ergebnis der Jahresrechnung	Erläuterungen
Nr.	Bezeichnung	2024	2023	2022	Sonst. Amt DVM
1	2	EUR	EUR	EUR	Vermerk
		3	4	5	6
	Einnahmen				
	Einnahmen	0	0	0,00	
	Ausgaben				
.6790	Innere Verrechnungen	0	0	0,00	
	<i>Leistungen durch Bauhof, Gärtnerei, Hausmeister, Straßenwärter, Forst, Feuerwehr</i>				
.7093	Zuschüsse f.lfd.Zwecke an Sportverbände und -vereine, sowie deren Einrichtungen	30.400	28.500	21.895,11	
	Ausgaben	30.400	28.500	21.895,11	
	UAB 55910 Zu-/Überschuss	-30.400	-28.500	-21.895,11	
	Einnahmen	0	0	0,00	
	Ausgaben	224.100	244.500	191.165,27	
	AB 55 Zu-/Überschuss	-224.100	-244.500	-191.165,27	

Gemeinde 0 Markt Großostheim
 Einzelplan 5 Gesundheit, Sport, Erholung
 Abschnitt 56 Eigene Sportstätten
 U-Abschnitt 56000 Sportanlagen

Haushaltsstelle		Haushaltsansatz		Ergebnis der Jahresrechnung	Erläuterungen
Nr.	Bezeichnung	2024	2023	2022	Sonst. Amt DVM
1	2	EUR	EUR	EUR	6
	E i n n a h m e n				
.1415	Mieten aus Grundflächen <i>Pachten örtlicher Sportvereine für die Benutzung gemeindeeigener Sportplätze</i>	1.000	1.000	750,00	
.1430	Ersätze für Nebenleistungen im Rahmen von Miet- und Pachtverträgen	0	0	517,19	
.1550	Versicherungen, Schadensfälle und dgl.	0	0	0,00	
.1599	Vermischte Einnahmen	0	0	0,00	
	Einnahmen	1.000	1.000	1.267,19	
	A u s g a b e n				
.4140	Vergütungen "Tariflich Beschäftigte"	2.800	2.800	4.304,71	G1
.4340	Beiträge zu Versorgungskassen "Tariflich Beschäftigte"	300	300	345,60	G1
.4440	Beiträge zur gesetzl. Sozialversicherung "Tariflich Beschäftigte"	600	600	902,73	G1
.5161	Unterhalt: Sportanlagen u.ä.	23.800	14.400	12.844,52	
.5220	Arbeitsgeräte und -maschinen	800	800	0,00	
.5310	Mieten für Gebäude, Grundstücke <i>Pachtzins für Grundstück Fl.Nr. 20092 für Teilfläche Bachgaustadion GRS 27.01.1981</i>	1.200	0	1.159,61	G5300
.5441	Strombezugskosten	0	0	0,00	
.5450	Wasserversorgung, Entwässerung	16.000	16.000	6.042,55	
.6790	Innere Verrechnungen <i>Leistungen durch Bauhof, Gärtnerei, Hausmeister, Straßenwärter, Forst, Feuerwehr</i>	21.500	23.600	18.977,07	
	Ausgaben	67.000	58.500	44.576,79	
	UAB 56000 Zu-/Überschuss	-66.000	-57.500	-43.309,60	

Gemeinde 0 Markt Großostheim
 Einzelplan 5 Gesundheit, Sport, Erholung
 Abschnitt 56 Eigene Sportstätten
 U-Abschnitt 56010 Sportanlage - Kunstrasenplatz
 Kunstrasenplatz

Haushaltsstelle		Haushaltsansatz		Ergebnis der Jahresrechnung	Erläuterungen
Nr.	Bezeichnung	2024	2023	2022	Sonst. Amt DVM
1	2	EUR	EUR	EUR	6
	E i n n a h m e n				
.1197	Umsatzsteuer aus steuerpflichtigen Entgelten -ermäßigter Satz-	0	0	0,00	
.1198	Umsatzsteuer aus steuerpflichtigen Entgelten	700	700	26,86	
.1414	Mieten aus Hallen, Sälen und ähnlichem	2.000	2.000	0,00	
.1540	Ersätze für Dienstleistungen u.ä.	1.200	1.200	141,38	
.1550	Versicherungen, Schadensfälle und dgl.	0	0	0,00	
.1555	Umsatzsteuer aus Beiträgen u.ä., Umsatzsteuer-Rückvergütung, abziehb. Vorsteuer	600	66.400	1.164,32	
	Einnahmen	4.500	70.300	1.332,56	
	A u s g a b e n				
.4140	Vergütungen	0	0	0,00	G1
.4340	"Tariflich Beschäftigte"	0	0	0,00	G1
.4440	Beiträge zur gesetzl. Sozialversicherung	0	0	0,00	G1
.5161	Unterhalt: Sportanlagen u.ä.	1.000	1.000	5.474,75	
.5220	Arbeitsgeräte und -maschinen	500	500	0,00	
.5441	Strombezugskosten	800	700	303,70	
.5510	Unterhalt der Fahrzeuge	800	800	295,71	
.5540	Betriebs- und Schmierstoffe	400	400	0,00	
.5550	Kfz-Steuern	0	0	0,00	
.5560	<i>AB-MG 619</i> Kfz-Versicherungen	0	0	0,00	G6400
.6341	<i>AB-MG 619</i> Wasserverbrauch für Betriebszwecke	100	100	1.308,75	
.6411	Umsatzsteuer und dgl.	700	700	26,86	
.6412	Umsatzsteuer als Vorsteuer	800	76.000	929,04	
.6525	Post-, Rundfunk-, Fernsehgebühren	0	0	0,00	
.6790	Innere Verrechnungen	0	0	0,00	
	<i>Leistungen durch Bauhof, Gärtnerei, Hausmeister, Straßenwärter, Forst, Feuerwehr</i>				
	Ausgaben	5.100	80.200	8.338,81	
	Zu-/Überschuss	-600	-9.900	-7.006,25	
	UAB 56010				

Gemeinde 0 Markt Großostheim
 Einzelplan 5 Gesundheit, Sport, Erholung
 Abschnitt 56 Eigene Sportstätten
 U-Abschnitt 56510 Turn- und Sporthalle - Welzbachhalle
 Welzbachhalle

Haushaltsstelle		Haushaltsansatz		Ergebnis der Jahresrechnung	Erläuterungen
Nr.	Bezeichnung	2024	2023	2022	Sonst. Amt DVM
1	2	EUR	EUR	EUR	6
	E i n n a h m e n				
.1197	Umsatzsteuer aus steuerpflichtigen Entgelten -ermäßigter Satz-	0	0	0,00	
.1198	Umsatzsteuer aus steuerpflichtigen Entgelten	7.000	7.000	3.864,80	
.1414	Mieten aus Hallen, Sälen und ähnlichem	14.000	14.000	560,99	
.1430	Ersätze für Nebenleistungen im Rahmen von Miet- und Pachtverträgen	800	800	40,00	
.1540	Ersätze für Dienstleistungen u.ä.	22.000	22.000	23.491,10	
.1550	Versicherungen, Schadensfälle und dgl.	0	0	3.200,00	
.1555	Umsatzsteuer aus Beiträgen u.ä., Umsatzsteuer-Rückvergütung, abziehb. Vorsteuer	24.000	37.900	33.703,85	
.1599	Vermischte Einnahmen	0	0	0,00	
.1690	Innere Verrechnungen	1.400	1.300	810,95	
.1740	Zuweisungen für lfd. Zwecke vom sonstigen öffentl. Bereich	0	*****	*****	
.1760	Zuweisungen u. Zuschüsse f. lfd. Zwecke von sonstigen öffentl. Sonderrechnungen u.a. Erstattungen der Bundesagentur für Arbeit für Leistungen nach dem AIG	0	0	0,00	
.2860	Zuführung vom Vermögenshaushalt a. SO-Rüchl. Altersteilzeit	0	0	24.389,04	
	Einnahmen	69.200	83.000	90.060,73	
	A u s g a b e n				
.4140	Vergütungen "Tariflich Beschäftigte"	171.100	117.800	154.544,45	G1
.4340	Beiträge zu Versorgungskassen "Tariflich Beschäftigte"	13.300	9.200	13.401,27	G1
.4440	Beiträge zur gesetzl. Sozialversicherung "Tariflich Beschäftigte"	33.600	22.900	34.645,79	G1
.4590	Beihilfen, Unterstützungen u.ä.	100	200	129,00	G1
.5010	Unterhalt eigener Gebäude	359.300	2.900	47.446,24	G5000
.5030	Unterh. bautechnischer Anlagen Heizung, Sanitär, Elektro	6.800	14.400	15.800,00	G5000
.5040	Unterhalt betriebstechnischer Anlagen Aufzugs-, Lüftung, Sicherheits- und Einbruchmeldeanlagen, EMSR-Technik	123.300	60.300	7.285,47	G5000
.5050	Unterhalt von Außenanlagen	1.300	1.300	991,92	G5000
.5200	Verwaltungs- u. Zweckausstattung	1.000	1.000	5.118,73	K5650 000
.5220	Arbeitsgeräte und -maschinen	1.000	1.000	1.489,60	K5650 000
.5253	Technische Geräte und Apparate Instandhaltung	1.800	1.800	1.272,10	K5650 000

Gemeinde 0 Markt Großostheim
 Einzelplan 5 Gesundheit, Sport, Erholung
 Abschnitt 56 Eigene Sportstätten
 U-Abschnitt 56510 Turn- und Sporthalle - Welzbachhalle
 Welzbachhalle

Haushaltsstelle		Haushaltsansatz		Ergebnis der Jahresrechnung	Erläuterungen
Nr.	Bezeichnung	2024	2023	2022	Sonst. Amt DVM
1	2	EUR	EUR	EUR	6
.5360	Erbbauzinsen, Erbpachtzinsen	9.000	8.800	7.890,72	G5300
.5390	Sonstige Mieten und Pachten	1.900	1.900	1.842,00	G5300
	<i>Mietentgelt FW-Meldeanschluss und Aufzugs-Notrufsystem</i>				
.5430	Reinigungskosten	5.000	5.000	8.049,33	K5650 000
.5433	Vergütung an Reinigungsunternehmen	18.000	20.000	13.011,80	G5433
	<i>Gebäude- und Glasreinigung</i>				
.5450	Wasserversorgung, Entwässerung	1.200	1.200	192,24	K5650 000
	<i>Kanalgebühren</i>				
.5460	Versicherung von Gebäuden und Grundstücken	6.300	5.500	5.513,37	G6400
.5490	Sonstige Bewirtschaftung der Grundstücke und Gebäude	300	300	491,17	G5300
	<i>Kaminreinigung</i>				
.5510	Unterhalt der Fahrzeuge	4.000	4.000	3.701,79	K5650 000
.5540	Betriebs- und Schmierstoffe	6.800	6.800	7.850,72	K5650 000
.5550	Kfz-Steuern	1.100	1.100	1.118,00	
	<i>AB-MG 608, AB-MG 611, AB-MG 619, AB-MG 621, AB-MG 629, AB-MG 642, AB-MG 651, AB-MG 672, AB-MG 673, AB-MG 674, AB-MG 675, AB-MG 831</i>				
.5560	Kfz-Versicherungen	3.700	4.000	3.904,69	G6400
	<i>AB-MG 608, AB-MG 611, AB-MG 619, AB-MG 621, AB-MG 629, AB-MG 642, AB-MG 651, AB-MG 672, AB-MG 673, AB-MG 674, AB-MG 675, AB-MG 831</i>				
.5600	Dienst- und Schutzkleidung, pers. Ausrüstungsgegenstände	2.500	2.500	2.713,78	K5650 000
.5620	Aus- und Fortbildung, Umschulung	600	600	4.243,57	K5650 000
.5717	Spiel- und Sportgeräte	1.000	1.000	-679,15	K5651
.6341	Wasserverbrauch für Betriebszwecke	1.400	1.400	300,12	K5650 000
.6342	Stromverbrauch für Betriebszwecke	64.400	56.100	10.761,54	K5650 000
.6343	Gas-/Wärmeverbrauch für Betriebszwecke	26.000	26.000	26.205,86	K5651
.6400	Steuern, Versicherungen, Leistungen bei nicht versicherten Schäden	7.700	7.600	7.575,14	G6400
.6411	Umsatzsteuer und dgl.	7.000	7.000	4.592,71	
.6412	Umsatzsteuer als Vorsteuer	30.400	47.900	42.604,94	
.6500	Bürobedarf	400	400	155,48	K5650 000
.6521	Fernsprech-, Fernschreibgebühren	1.100	1.100	1.086,68	K5650 000
.6525	Post-, Rundfunk-, Fernsehgebühren	100	100	74,89	K5651
.6540	Dienstreisen	300	300	0,00	K5650 000
.6556	Honorare u.ä.	0	0	0,00	
.6620	Vermischte Ausgaben	0	0	0,00	
.6790	Innere Verrechnungen	10.000	10.400	8.079,77	
	<i>Leistungen durch Bauhof, Gärtnerei, Hausmeister, Straßenwärter, Forst, Feuerwehr</i>				
.6791	Innere Verrechnungen	0	0	0,00	
	<i>Leistungen durch EDV-Abteilung</i>				

Gemeinde 0 Markt Großostheim
 Einzelplan 5 Gesundheit, Sport, Erholung
 Abschnitt 56 Eigene Sportstätten
 U-Abschnitt 56510 Turn- und Sporthalle - Welzbachhalle
 Welzbachhalle

Haushaltsstelle		Haushaltsansatz		Ergebnis der Jahresrechnung	Erläuterungen
Nr.	Bezeichnung	2024	2023	2022	Sonst. Amt DVM
		EUR	EUR	EUR	Vermerk
1	2	3	4	5	6
.8660	Zuführung zum Vermögenshaushalt f- SO-Rückl. Altersteilzeit	0	0	0,00	
	Ausgaben	922.800	453.800	443.405,73	
	UAB 56510 Zu-/Überschuss	-853.600	-370.800	-353.345,00	

Gemeinde 0 Markt Großostheim
 Einzelplan 5 Gesundheit, Sport, Erholung
 Abschnitt 56 Eigene Sportstätten
 U-Abschnitt 56520 Turn- und Sporthalle - Realschule
 Realschule

Haushaltsstelle		Haushaltsansatz		Ergebnis der Jahresrechnung	Erläuterungen
Nr.	Bezeichnung	2024	2023	2022	Sonst. Amt DVM
1	2	3	4	5	6
		EUR	EUR	EUR	Vermerk
	E i n n a h m e n				
.1197	Umsatzsteuer aus steuerpflichtigen Entgelten -ermäßigter Satz-	0	0	0,00	
.1198	Umsatzsteuer aus steuerpflichtigen Entgelten	600	600	55,06	
.1414	Mieten aus Hallen, Sälen und ähnlichem	3.000	3.000	289,75	
.1430	Ersätze für Nebenleistungen im Rahmen von Miet- und Pachtverträgen	0	0	0,00	
.1555	Umsatzsteuer aus Beiträgen u.ä., Umsatzsteuer-Rückvergütung, abzieh. Vorsteuer	5.400	5.400	0,07	
	Einnahmen	9.000	9.000	344,88	
	A u s g a b e n				
.6411	Umsatzsteuer und dgl.	600	600	55,05	
.6412	Umsatzsteuer als Vorsteuer	5.400	5.400	0,00	
.6730	Erstattungen an Zweckverbände	25.000	25.000	8.349,95	
	Ausgaben	31.000	31.000	8.405,00	
	UAB 56520 Zu-/Überschuss	-22.000	-22.000	-8.060,12	
	Einnahmen	83.700	163.300	93.005,36	
	Ausgaben	1.025.900	623.500	504.726,33	
	AB 56 Zu-/Überschuss	-942.200	-460.200	-411.720,97	

Gemeinde 0 Markt Großostheim
 Einzelplan 5 Gesundheit, Sport, Erholung
 Abschnitt 57 Badeanstalten
 U-Abschnitt 57000 Badeanstalten - Freibad
 Freibad

Haushaltsstelle		Haushaltsansatz		Ergebnis der Jahresrechnung	Erläuterungen
Nr.	Bezeichnung	2024	2023	2022	Sonst. Amt DVM
1	2	EUR	EUR	EUR	6
	E i n n a h m e n				
.1161	Badegebühren und ähnliche Entgelte	115.000	115.000	110.033,04	
.1197	Umsatzsteuer aus steuerpflichtigen Entgelten -ermäßigter Satz-	8.100	8.100	7.743,68	
.1198	Umsatzsteuer aus steuerpflichtigen Entgelten	1.000	1.000	28,51	
.1414	Mieten aus Hallen, Sälen und ähnlichem	0	0	0,00	
.1459	Sonstige Pachten <i>Kantine u. Wasserwachtgarage</i>	2.600	2.200	2.637,65	
.1529	Ersätze für sonstige Bewirtschaftungskosten	1.000	1.000	636,18	
.1550	Versicherungen, Schadensfälle und dgl.	0	0	0,00	
.1555	Umsatzsteuer aus Beiträgen u.ä., Umsatzsteuer-Rückvergütung, abzieh. Vorsteuer	68.000	85.800	46.317,55	
.1601	Erstattungen des Bundes	0	0	12,16	
.1640	Erstattungen durch den sonstigen öffentlichen Bereich	0	0	0,00	
.1690	Innere Verrechnungen	0	0	0,00	
	Einnahmen	195.700	213.100	167.408,77	
	A u s g a b e n				
.4140	Vergütungen "Tariflich Beschäftigte"	147.100	143.000	129.591,47	G1
.4340	Beiträge zu Versorgungskassen "Tariflich Beschäftigte"	11.400	11.100	7.253,59	G1
.4440	Beiträge zur gesetzl. Sozialversicherung "Tariflich Beschäftigte"	28.900	27.800	25.596,61	G1
.4590	Beihilfen, Unterstützungen u.ä.	100	100	25,80	G1
.5010	Unterhalt eigener Gebäude	20.500	14.600	5.134,47	G5000
.5030	Unterh. bautechnischer Anlagen <i>Heizung, Sanitär, Elektro</i>	900	18.900	59.220,45	G5000
.5040	Unterhalt betriebstechnischer Anlagen <i>Aufzugs-, Lüftung, Sicherheits- und Einbruchmeldeanlagen, EMSR-Technik</i>	69.300	47.000	33.123,65	G5000
.5050	Unterhalt von Außenanlagen	13.500	35.700	9.553,66	G5000
.5200	Verwaltungs- u. Zweckausstattung	4.000	4.000	6.562,29	K5700
.5253	Technische Geräte und Apparate Instandhaltung <i>Kopierkosten</i>	2.500	2.500	1.923,82	K5700
.5410	Haus-, Grundstückslasten <i>Grundsteuer für Freibadkantine</i>	100	100	54,40	G5300
.5430	Reinigungskosten	28.000	28.000	22.020,86	K5700
.5433	Vergütung an Reinigungsunternehmen <i>Gebäude- und Glasreinigung</i>	20.000	20.000	21.867,24	G5433

Gemeinde 0 Markt Großostheim
 Einzelplan 5 Gesundheit, Sport, Erholung
 Abschnitt 57 Badeanstalten
 U-Abschnitt 57000 Badeanstalten - Freibad
 Freibad

Haushaltsstelle		Haushaltsansatz		Ergebnis der Jahresrechnung	Erläuterungen
Nr.	Bezeichnung	2024	2023	2022	Sonst. Amt DVM
1	2	3	4	5	6
		EUR	EUR	EUR	Vermerk
.5450	Wasserversorgung, Entwässerung <i>Kanalgebühren</i>	45.000	42.500	33.643,78	K5700
.5460	Versicherung von Gebäuden und Grundstücken	1.100	1.100	1.061,92	G6400
.5490	Sonstige Bewirtschaftung der Grundstücke und Gebäude <i>Kaminreinigung</i>	0	0	17,10	
.5540	Betriebs- und Schmierstoffe	300	300	145,88	K5700
.5600	Dienst- und Schutzkleidung, pers. Ausrüstungsgegenstände	1.500	3.000	4.584,93	K5700
.5620	Aus- und Fortbildung, Umschulung	2.500	2.500	49,95	K5700
.6316	Veranstaltung -a-	3.000	3.000	1.647,25	
.6341	Wasserverbrauch für Betriebszwecke	46.000	46.000	29.817,70	K5700
.6342	Stromverbrauch für Betriebszwecke	99.400	95.200	36.662,05	K5700
.6343	Gas-/Wärmeverbrauch für Betriebszwecke	18.000	18.000	19.329,39	K5700
.6369	Sonstige Dienstleistungen durch Dritte <i>Personaldienstleistungen Wasseraufsicht</i>	60.000	60.000	13.331,61	K5700
.6400	Steuern, Versicherungen, Leistungen bei nicht versicherten Schäden	3.500	3.500	3.351,56	G6400
.6411	Umsatzsteuer und dgl.	9.100	9.100	7.814,12	
.6412	Umsatzsteuer als Vorsteuer	68.000	85.800	46.288,61	
.6500	Bürobedarf	1.000	1.000	1.372,88	K5700
.6510	Bücher, Zeitschriften u.ä.	100	100	0,00	K5700
.6521	Fernsprech-, Fernschreibgebühren	800	800	882,51	K5700
.6525	Post-, Rundfunk-, Fernsehgebühren	100	100	31,18	K5700
.6551	Sachverständigenkosten <i>Badewasseruntersuchung</i>	2.800	2.800	8.050,03	K5700
.6620	Vermischte Ausgaben	0	0	0,00	
.6790	Innere Verrechnungen <i>Leistungen durch Bauhof, Gärtnerei, Hausmeister, Straßenwärter, Forst, Feuerwehr</i>	39.800	53.200	26.955,93	
.6791	Innere Verrechnungen <i>Leistungen durch EDV-Abteilung</i>	0	0	0,00	
	Ausgaben	748.300	780.800	556.966,69	
	UAB 57000 Zu-/Überschuss	-552.600	-567.700	-389.557,92	
	Einnahmen	195.700	213.100	167.408,77	
	Ausgaben	748.300	780.800	556.966,69	
	AB 57 Zu-/Überschuss	-552.600	-567.700	-389.557,92	

Gemeinde 0 Markt Großostheim
 Einzelplan 5 Gesundheit, Sport, Erholung
 Abschnitt 58 Park- und Gartenanlagen
 U-Abschnitt 58000 Parkanlagen und öffentliche Grünflächen

Haushaltsstelle		Haushaltsansatz		Ergebnis der Jahresrechnung	Erläuterungen
Nr.	Bezeichnung	2024	2023	2022	Sonst. Amt DVM
1	2	EUR	EUR	EUR	6
	E i n n a h m e n				
.1197	Umsatzsteuer aus steuerpflichtigen Entgelten -ermäßigter Satz-	0	0	*****	
.1198	Umsatzsteuer aus steuerpflichtigen Entgelten	0	0	*****	
.1414	Mieten aus Hallen, Sälen und ähnlichem <i>Miete Grillplätze</i>	*****	*****	2.150,00	
.1540	Ersätze für Dienstleistungen u.ä.	3.500	3.500	0,00	
.1550	Versicherungen, Schadensfälle und dgl.	0	0	5.027,98	
.1580	Verrechnungseinnahmen vom Vermögenshaushalt f. Ausgaben d. Verwaltungshaush.	0	0	0,00	
.1599	Vermischte Einnahmen	0	0	0,00	
.1601	Erstattungen des Bundes <i>u.a. Erstattungen der Bundesagentur für Arbeit für Leistungen nach dem AtG ab 2008 bei xxxxx/1760 nachgewiesen</i>	0	0	0,00	
.1610	Erstattungen des Landes	0	0	0,00	
.1651	Erstattungen von Eigenbetrieben	0	*****	*****	
.1690	Innere Verrechnungen	730.000	670.900	774.539,23	
.1720	Zuweisungen für lfd. Zwecke von Gemeinden und Gemeindeverbänden	0	0	0,00	
.1740	Zuweisungen für lfd. Zwecke vom sonstigen öffentl. Bereich <i>Arbeitsamt Aschaffenburg für ABM-Massnahmen</i>	0	0	0,00	
.1760	Zuweisungen u. Zuschüsse f. lfd. Zwecke von sonstigen öffentl. Sonderrechnungen <i>u.a. Erstattungen der Bundesagentur für Arbeit für Leistungen nach dem AtG bis 2007 bei xxxxx/1601</i>	0	0	0,00	
.1770	Zuweisungen für lfd. Zwecke von priv. Unternehmen (auch Spenden)	0	0	0,00	
	Einnahmen	733.500	674.400	781.717,21	
	A u s g a b e n				
.4140	Vergütungen "Tariflich Beschäftigte"	836.100	883.600	931.238,69	G1
.4340	Beiträge zu Versorgungskassen "Tariflich Beschäftigte"	64.800	68.500	69.302,69	G1
.4440	Beiträge zur gesetzl. Sozialversicherung "Tariflich Beschäftigte"	163.900	171.700	178.870,21	G1
.4590	Beihilfen, Unterstützungen u.ä.	100	200	101,05	G1
.5165	Unterhalt: Grünanlagen u.ä.				
-01	Unterhalt: Grünanlagen u.ä. <i>Park-/Grünanlagen</i>	49.500	61.100	60.880,37	
-02	Unterhalt: Grünanlagen u.ä. <i>Grillplätze</i>	*****	*****	2.392,13	

Gemeinde 0 Markt Großostheim
 Einzelplan 5 Gesundheit, Sport, Erholung
 Abschnitt 58 Park- und Gartenanlagen
 U-Abschnitt 58000 Parkanlagen und öffentliche Grünflächen

Haushaltsstelle		Haushaltsansatz		Ergebnis der Jahresrechnung	Erläuterungen
Nr.	Bezeichnung	2024	2023	2022	Sonst. Amt DVM Vermerk
1	2	EUR	EUR	EUR	6
-03	Unterhalt: Grünanlagen u.ä. <i>Hundetoiletten/Mülleimer</i>	5.000	5.000	10.528,70	
-04	Unterhalt: Grünanlagen u.ä. <i>Ersatzpflanzungen</i>	21.500	43.000	36.761,01	
.5165	Gesamtkonto	76.000	109.100	110.562,21	
.5200	Verwaltungs- u. Zweckausstattung	0	0	0,00	G7711
.5220	Arbeitsgeräte und -maschinen	10.000	10.000	10.943,56	G7711
.5441	Strombezugskosten <i>Festplätze</i>	400	500	412,36	G7711
.5450	Wasserversorgung, Entwässerung <i>Wasserverbrauch Festplätze</i>	200	200	23,10	G7711
.5510	Unterhalt der Fahrzeuge	45.000	45.000	56.225,46	G7711
.5540	Betriebs- und Schmierstoffe	32.500	32.500	38.673,47	G7711
.5550	Kfz-Steuern <i>AB-MG 643</i>	2.600	2.600	2.751,00	
.5560	Kfz-Versicherungen <i>AB-MG 643</i>	7.400	6.700	6.603,76	G6400
.5600	Dienst- und Schutzkleidung, pers. Ausrüstungsgegenstände	8.500	12.000	16.502,25	G7711
.5620	Aus- und Fortbildung, Umschulung	20.000	14.000	11.200,00	G7711
.6300	Verschiedene Aufwendungen für Verwaltung und Betrieb <i>Schutzimpfungen</i>	200	200	0,00	G7711
.6325	Vorräte, Verbrauchsmaterial	3.000	4.600	1.764,56	G7711
.6341	Wasserverbrauch für Betriebszwecke	300	300	489,21	G7711
.6369	Sonstige Dienstleistungen durch Dritte <i>Hausmeisterdienste</i>	17.400	17.400	27.140,01	
.6374	Wartungsgebühren <i>EDV-Baumkataster</i>	4.000	4.000	2.238,74	G7711
.6411	Umsatzsteuer und dgl.	0	0	*****	
.6412	Umsatzsteuer als Vorsteuer	0	0	*****	
.6450	Unfallversicherung (auch gesetzliche Unfallversicherung) <i>Gartenbauberufsgenossenschaft ab 2001, zuvor bei 0200.6400</i>	3.800	3.800	6.555,60	
.6500	Bürobedarf	400	400	0,00	G7711
.6510	Bücher, Zeitschriften u.ä.	400	400	187,25	G7711
.6521	Fernsprech-, Fernschreibgebühren	200	200	305,54	G7711
.6525	Post-, Rundfunk-, Fernsehgebühren	0	0	0,00	G7711
.6530	Öffentliche Bekanntmachungen, Amtsblatt	0	0	504,56	G7711
.6620	Vermischte Ausgaben	0	0	0,00	
.6790	Innere Verrechnungen <i>Leistungen durch Bauhof, Gärtnerei, Hausmeister, Straßenwärter, Forst, Feuerwehr</i>	122.500	113.600	102.596,33	

Gemeinde 0 Markt Großostheim
 Einzelplan 5 Gesundheit, Sport, Erholung
 Abschnitt 58 Park- und Gartenanlagen
 U-Abschnitt 58000 Parkanlagen und öffentliche Grünflächen

Haushaltsstelle		Haushaltsansatz		Ergebnis der Jahresrechnung 2022 EUR	Erläuterungen Sonst. Amt DVM Vermerk
Nr.	Bezeichnung	2024 EUR	2023 EUR		
1	2	3	4	5	6
	Ausgaben	1.419.700	1.501.500	1.575.191,61	
	UAB 58000 Zu-/Überschuss	-686.200	-827.100	-793.474,40	

Gemeinde 0 Markt Großostheim
 Einzelplan 5 Gesundheit, Sport, Erholung
 Abschnitt 58 Park- und Gartenanlagen
 U-Abschnitt 58010 Parkanlagen und öffentliche Grünflächen - Festplatz Welzbachhalle
 Festplatz Welzbachhalle

Haushaltsstelle		Haushaltsansatz		Ergebnis der Jahresrechnung	Erläuterungen
Nr.	Bezeichnung	2024	2023	2022	Sonst. Amt DVMVermerk
1	2	EUR	EUR	EUR	6
	E i n n a h m e n				
.1197	Umsatzsteuer aus steuerpflichtigen Entgelten -ermäßigter Satz- <i>Festplatz Welzbachhalle</i>	0	0	0,00	
.1198	Umsatzsteuer aus steuerpflichtigen Entgelten <i>Festplatz Welzbachhalle</i>	100	100	101,24	
.1414	Mieten aus Hallen, Sälen und ähnlichem <i>Festplatz Welzbachhalle</i>	200	200	180,00	
.1430	Ersätze für Nebenleistungen im Rahmen von Miet- und Pachtverträgen <i>Festplatz Welzbachhalle</i>	100	100	352,83	
.1550	Versicherungen, Schadensfälle und dgl.	0	0	0,00	
.1555	Umsatzsteuer aus Beiträgen u.ä., Umsatzsteuer-Rückvergütung, abziehb. Vorsteuer <i>Festplatz Welzbachhalle</i>	400	1.200	2.882,12	
.1599	Vermischte Einnahmen <i>Festplatz Welzbachhalle</i>	0	0	0,00	
	Einnahmen	800	1.600	3.516,19	
	A u s g a b e n				
.5110	Unterhalt des sonstigen unbeweglichen Eigenvermögens <i>Unterhalt Festplatz, Skateranlage, Rasenfeld, Kunststofffeld klein, Parkplätze</i>	500	4.500	12.897,10	
.5450	Wasserversorgung, Entwässerung	100	100	0,00	
.6341	Wasserverbrauch für Betriebszwecke	200	200	0,00	
.6342	Stromverbrauch für Betriebszwecke	1.000	2.300	2.271,79	
.6411	Umsatzsteuer und dgl.	100	100	101,24	
.6412	Umsatzsteuer als Vorsteuer	400	1.200	2.882,12	
.6790	Innere Verrechnungen <i>Leistungen durch Bauhof, Gärtnerei, Hausmeister, Straßenwärter, Forst, Feuerwehr</i>	0	0	0,00	
	Ausgaben	2.300	8.400	18.152,25	
	UAB 58010 Zu-/Überschuss	-1.500	-6.800	-14.636,06	

Gemeinde 0 Markt Großostheim
 Einzelplan 5 Gesundheit, Sport, Erholung
 Abschnitt 58 Park- und Gartenanlagen
 U-Abschnitt 58020 Grillplätze

Haushaltsstelle		Haushaltsansatz		Ergebnis der Jahresrechnung	Erläuterungen
Nr.	Bezeichnung	2024	2023	2022	Sonst. Amt DVM
1	2	EUR	EUR	EUR	6
	E i n n a h m e n				
.1197	Umsatzsteuer aus steuerpflichtigen Entgelten -ermäßigter Satz-	0	0	*****	
.1198	Umsatzsteuer aus steuerpflichtigen Entgelten	0	0	*****	
.1414	Mieten aus Hallen, Sälen und ähnlichem	3.700	3.700	*****	
.1555	Umsatzsteuer aus Beiträgen u.ä., Umsatzsteuer-Rückvergütung, abziehb. Vorsteuer	0	0	*****	
	Einnahmen	3.700	3.700	0,00	
	A u s g a b e n				
.5165	Unterhalt: Grünanlagen u.ä.	3.000	2.500	*****	
.5450	Wasserversorgung, Entwässerung	0	0	*****	
.6341	Wasserverbrauch für Betriebszwecke	0	0	*****	
.6369	Sonstige Dienstleistungen durch Dritte	0	0	*****	
.6411	Umsatzsteuer und dgl.	0	0	*****	
.6412	Umsatzsteuer als Vorsteuer	0	0	*****	
.6790	Innere Verrechnungen	0	0	*****	
	<i>Leistungen durch Bauhof, Gärtnerei, Hausmeister, Straßenwärter, Forst, Feuerwehr</i>				
	Ausgaben	3.000	2.500	0,00	
	UAB 58020 Zu-/Überschuss	700	1.200	0,00	

Gemeinde 0 Markt Großostheim
 Einzelplan 5 Gesundheit, Sport, Erholung
 Abschnitt 58 Park- und Gartenanlagen
 U-Abschnitt 58050 Parkanlagen und öffentliche Grünflächen
 Baumpflege/Baumkataster

- ab 2019 bei UA 58000 nachgewiesen -

Haushaltsstelle

Nr.	Bezeichnung	Haushaltsansatz		Ergebnis der Jahresrechnung 2022 EUR	Erläuterungen Sonst. Amt DVM Vermerk
		2024 EUR	2023 EUR		
1	2	3	4	5	6
.1690	Einnahmen Innere Verrechnungen <i>Leistungen durch Bauhof, Gärtnerei, Hausmeister, Straßenwärter, Forst, Feuerwehr</i> <i>- ab 2019 bis UA 58000 nachgewiesen -</i>	0	0	0,00	
	Einnahmen	0	0	0,00	
	Ausgaben				
	UAB 58050 Ausgaben	0	0	0,00	
	Zu-/Überschuss	0	0	0,00	
	Einnahmen	738.000	679.700	785.233,40	
	Ausgaben	1.425.000	1.512.400	1.593.343,86	
	AB 58 Zu-/Überschuss	-687.000	-832.700	-808.110,46	
	Einnahmen	1.017.400	1.056.100	1.045.647,53	
	Ausgaben	3.460.300	3.196.200	2.877.816,64	
	EP 5 Zu-/Überschuss	-2.442.900	-2.140.100	-1.832.169,11	

Gemeinde 0 Markt Großostheim
 Einzelplan 6 Bau- und Wohnungswesen, Verkehr
 Abschnitt 60 Bauverwaltung
 U-Abschnitt 60000 Bauverwaltung

Haushaltsstelle		Haushaltsansatz		Ergebnis der Jahresrechnung	Erläuterungen
Nr.	Bezeichnung	2024	2023	2022	Sonst. Amt DVM
1	2	EUR	EUR	EUR	6
	E i n n a h m e n				
.1197	Umsatzsteuer aus steuerpflichtigen Entgelten -ermäßigter Satz-	0	0	*****	
.1198	Umsatzsteuer aus steuerpflichtigen Entgelten	0	0	*****	
.1332	Verkauf von Ausschreibungsunterlagen	1.000	1.000	0,00	
.1550	Versicherungen, Schadensfälle und dgl.	0	0	0,00	
.1555	Umsatzsteuer aus Beiträgen u.ä., Umsatzsteuer-Rückvergütung, abziehb. Vorsteuer	0	0	*****	
.1640	Erstattungen durch den sonstigen öffentlichen Bereich	0	0	*****	
.1680	Erstattungen durch den übrigen Bereich	0	0	0,00	
.1690	Innere Verrechnungen	1.400	700	1.893,80	
.1692	Innere Verrechnungen	43.600	42.400	45.131,14	
.2860	Zuführung vom Vermögenshaushalt a. SO-Rüchl. Altersteilzeit	46.900	14.500	0,00	
	Einnahmen	92.900	58.600	47.024,94	
	A u s g a b e n				
.4140	Vergütungen "Tariflich Beschäftigte"	850.600	864.100	701.521,41	G1
.4340	Beiträge zu Versorgungskassen "Tariflich Beschäftigte"	66.000	67.000	60.094,58	G1
.4440	Beiträge zur gesetzl. Sozialversicherung "Tariflich Beschäftigte"	166.800	167.900	144.800,87	G1
.4590	Beihilfen, Unterstützungen u.ä.	200	200	167,76	G1
.5200	Verwaltungs- u. Zweckausstattung <i>ab 2005 thw. auch UA 61000</i>	300	300	498,99	G200
.5320	Mieten für Maschinen, Fahrzeuge, Geräte	0	0	67,12	
.5510	Unterhalt der Fahrzeuge	2.000	2.000	1.883,35	
.5540	Betriebs- und Schmierstoffe	1.600	1.600	1.586,47	
.5550	Kfz-Steuern <i>AB-MG 685,AB-MG 688,AB-MG 645</i>	600	600	436,00	
.5560	Kfz-Versicherungen <i>AB-MG 685,AB-MG 688,AB-MG 645</i>	1.400	1.300	1.208,78	G6400
.5600	Dienst- und Schutzkleidung, pers. Ausrüstungsgegenstände	400	400	345,64	
.5620	Aus- und Fortbildung, Umschulung	0	0	2.222,61	G5
.6369	Sonstige Dienstleistungen durch Dritte <i>Digitalarchivierung Bauprojekte, Bestandaufnahme Straßenkataster</i>	0	0	0,00	
.6400	Steuern, Versicherungen, Leistungen bei nicht versicherten Schäden	1.300	1.300	1.293,77	G6400
.6411	Umsatzsteuer und dgl.	0	0	*****	
.6412	Umsatzsteuer als Vorsteuer	0	0	*****	

Gemeinde 0 Markt Großostheim
 Einzelplan 6 Bau- und Wohnungswesen, Verkehr
 Abschnitt 60 Bauverwaltung
 U-Abschnitt 60000 Bauverwaltung

Haushaltsstelle		Haushaltsansatz		Ergebnis der Jahresrechnung	Erläuterungen
Nr.	Bezeichnung	2024	2023	2022	Sonst. Amt DVM
1	2	EUR	EUR	EUR	6
.6500	Bürobedarf <i>ab 2005 tlw. auch UA 61000</i>	200	200	0,00	G200
.6510	Bücher, Zeitschriften u.ä. <i>ab 2005 tlw. auch UA 61000</i>	2.400	2.400	3.483,67	G200
.6521	Fernsprech-, Fernschreibgebühren <i>ab 2005 tlw. auch UA 61000</i>	1.100	1.100	996,51	G200
.6525	Post-, Rundfunk-, Fernsehgebühren	0	0	0,00	G200
.6540	Dienstreisen <i>ab 2005 tlw. auch UA 61000</i>	0	0	0,00	G200
.6620	Vermischte Ausgaben	0	0	0,00	
.6790	Innere Verrechnungen	0	0	0,00	
.6791	Innere Verrechnungen <i>Leistungen durch EDV-Abteilung</i>	1.900	1.900	4.079,32	
.8660	Zuführung zum Vermögenshaushalt f- SO-Rüchl. Altersteilzeit	0	0	33.716,90	
	Ausgaben	1.096.800	1.112.300	958.403,75	
	UAB 60000 Zu-/Überschuss	-1.003.900	-1.053.700	-911.378,81	
	Einnahmen	92.900	58.600	47.024,94	
	Ausgaben	1.096.800	1.112.300	958.403,75	
	AB 60 Zu-/Überschuss	-1.003.900	-1.053.700	-911.378,81	

Gemeinde 0 Markt Großostheim
 Einzelplan 6 Bau- und Wohnungswesen, Verkehr
 Abschnitt 61 Städtebauliche Planung, Städtebauförderung, Vermessung, Bauordnung
 U-Abschnitt 61000 Städtebaul. Planung, Städtebauförderung, Vermessung, Bauordnung

Haushaltsstelle		Haushaltsansatz		Ergebnis der Jahresrechnung	Erläuterungen
Nr.	Bezeichnung	2024	2023	2022	Sonst. Amt DVM
1	2	EUR	EUR	EUR	6
	E i n n a h m e n				
.1000	Verwaltungsgebühren <i>u.a. verkehrsbehördl. Anordnungen</i>	38.000	38.000	32.605,08	
.1197	Umsatzsteuer aus steuerpflichtigen Entgelten -ermäßigter Satz-	0	0	*****	
.1198	Umsatzsteuer aus steuerpflichtigen Entgelten	0	0	*****	
.1548	Sonstige Kostenersätze <i>Bauplanmappen</i>	500	500	70,00	
.1550	Versicherungen, Schadensfälle und dgl.	0	0	5.101,87	
.1555	Umsatzsteuer aus Beiträgen u.ä., Umsatzsteuer-Rückvergütung, abzieh. Vorsteuer	0	0	*****	
.1610	Erstattungen des Landes	0	0	0,00	
.1640	Erstattungen durch den sonstigen öffentlichen Bereich	0	0	0,00	
.1680	Erstattungen durch den übrigen Bereich <i>Erstattungen auf Grund Folgekostenvereinbarungen</i>	0	0	288,78	
.1710	Zuweisungen für lfd. Zwecke vom Land	43.800	93.000	0,00	
	Einnahmen	82.300	131.500	38.065,73	
	A u s g a b e n				
.4098	Aufwendung für ehrenamtliche Tätigkeit -Sonderdienste- <i>Sitzungsgelder des Umlegungsausschusses und Vergütung Feldgeschworene</i>	0	0	0,00	G1
.4100	Beamtenbezüge <i>bis 2004 bei UA 60000</i>	99.900	67.400	95.602,67	G1
.4140	Vergütungen "Tariflich Beschäftigte" <i>bis 2004 bei UA 60000</i>	327.200	277.100	218.099,50	G1
.4300	Beiträge zu Versorgungskassen "Beamte" <i>bis 2004 bei UA 60000</i>	62.600	43.200	66.909,74	G1
.4340	Beiträge zu Versorgungskassen "Tariflich Beschäftigte" <i>bis 2004 bei UA 60000</i>	25.400	21.500	17.338,64	G1
.4440	Beiträge zur gesetzl. Sozialversicherung "Tariflich Beschäftigte" <i>bis 2004 bei UA 60000</i>	64.200	53.900	44.111,74	G1
.4590	Beihilfen, Unterstützungen u.ä. <i>bis 2004 bei UA 60000</i>	11.600	11.600	11.505,36	G1
.5200	Verwaltungs- u. Zweckausstattung <i>bis 2004 bei UA 60000</i>	0	0	0,00	G200
.5510	Unterhalt der Fahrzeuge	0	0	0,00	

Gemeinde 0 Markt Großostheim
 Einzelplan 6 Bau- und Wohnungswesen, Verkehr
 Abschnitt 61 Städtebauliche Planung, Städtebauförderung, Vermessung, Bauordnung
 U-Abschnitt 61000 Städtebaul. Planung, Städtebauförderung, Vermessung, Bauordnung

Haushaltsstelle		Haushaltsansatz		Ergebnis der Jahresrechnung	Erläuterungen
Nr.	Bezeichnung	2024	2023	2022	Sonst. Amt DVM
1	2	EUR	EUR	EUR	6
.5550	Kfz-Steuern	100	100	81,00	
.5560	Kfz-Versicherungen	0	0	48,55	G6400
.5620	Aus- und Fortbildung, Umschulung	0	0	0,00	G5
.6369	Sonstige Dienstleistungen durch Dritte <i>u.a. Aktualisierung ALB-/DFK-Daten und Ortspäne</i>	7.500	7.500	5.939,46	
.6400	Steuern, Versicherungen, Leistungen bei nicht versicherten Schäden	0	0	5.126,87	G6400
.6411	Umsatzsteuer und dgl.	0	0	*****	
.6412	Umsatzsteuer als Vorsteuer	0	0	*****	
.6500	Bürobedarf <i>bis 2004 bei UA 60000</i>	400	400	200,22	G200
.6510	Bücher, Zeitschriften u.ä. <i>bis 2004 bei UA 60000</i>	1.200	400	258,63	G200
.6521	Fernsprech-, Fernschreibgebühren <i>bis 2004 bei UA 60000</i>	400	400	473,83	G200
.6540	Dienstreisen	300	300	0,00	
.6551	Sachverständigenkosten	0	0	0,00	
.6555	Planungskosten, Bebauungspläne u.ä., soweit nicht Gr. 94 ff				
-01	Planungskosten, Bebauungspläne u.ä., soweit nicht Gr. 94 ff <i>allgemeine Planungen Flächennutzungsplan</i>	5.000	5.000	0,00	
-02	Planungskosten, Bebauungspläne u.ä., soweit nicht Gr. 94 ff <i>Großostheim</i>	65.000	152.500	34.622,43	
-03	Planungskosten, Bebauungspläne u.ä., soweit nicht Gr. 94 ff <i>Pflaumheim</i>	0	3.800	-4.593,53	
-04	Planungskosten, Bebauungspläne u.ä., soweit nicht Gr. 94 ff <i>Ringheim</i>	5.000	5.000	-5.000,00	
-05	Planungskosten, Bebauungspläne u.ä., soweit nicht Gr. 94 ff <i>Wenigumstadt</i>	0	0	-2.087,62	
-06	Planungskosten, Bebauungspläne u.ä., soweit nicht Gr. 94 ff <i>Außenbereiche</i>	0	30.000	4.038,61	
-07	Planungskosten, Bebauungspläne u.ä., soweit nicht Gr. 94 ff <i>Verkehrskonzept / Mollitätsplanung</i>	0	0	43.195,22	
-31	Planungskosten, Bebauungspläne u.ä., soweit nicht Gr. 94 ff <i>Baugebiet Holzwe/Sonnenhang</i>	5.000	0	-6.367,39	
.6555	Gesamtkonto	80.000	196.300	63.807,72	

Gemeinde 0 Markt Großostheim
 Einzelplan 6 Bau- und Wohnungswesen, Verkehr
 Abschnitt 61 Städtebauliche Planung, Städtebauförderung, Vermessung, Bauordnung
 U-Abschnitt 61000 Städtebaul. Planung, Städtebauförderung, Vermessung, Bauordnung

Haushaltsstelle		Haushaltsansatz		Ergebnis der Jahresrechnung	Erläuterungen
Nr.	Bezeichnung	2024	2023	2022	Sonst. Amt DVM
1	2	EUR	EUR	EUR	Vermerk
		3	4	5	6
.6558	Abmarkungskosten, Grenzsteine				
-01	Abmarkungskosten, Grenzsteine <i>allgemein</i>	12.500	12.500	10.929,45	
-02	Abmarkungskosten, Grenzsteine <i>Großostheim</i>	0	0	0,00	
-03	Abmarkungskosten, Grenzsteine <i>Pflaumheim</i>	0	0	0,00	
-04	Abmarkungskosten, Grenzsteine <i>Ringheim</i>	0	0	0,00	
-05	Abmarkungskosten, Grenzsteine <i>Wenigumstadt</i>	18.000	0	0,00	
-06	Abmarkungskosten, Grenzsteine <i>Außenbereiche</i>	0	0	0,00	
.6558	Gesamtkonto	30.500	12.500	10.929,45	
.6610	Mitgliedsbeiträge an Verbände, Vereine und dgl. <i>Beitrag Feldgeschworenenvereinigung</i>	500	500	216,00	
.6620	Vermischte Ausgaben	100	100	53,67	
.6790	Innere Verrechnungen <i>Leistungen durch Bauhof, Gärtnerei, Hausmeister, Straßenwärter, Forst, Feuerwehr</i>	0	0	0,00	
.6791	Innere Verrechnungen <i>Leistungen durch EDV-Abteilung</i>	9.100	8.900	8.924,85	
	Ausgaben	721.000	702.100	549.627,90	
	UAB 61000 Zu-/Überschuss	-638.700	-570.600	-511.562,17	

Gemeinde 0 Markt Großostheim
 Einzelplan 6 Bau- und Wohnungswesen, Verkehr
 Abschnitt 61 Städtebauliche Planung, Städtebauförderung, Vermessung, Bauordnung
 U-Abschnitt 61410 Umlegung von Grundstücken

Haushaltsstelle		Haushaltsansatz		Ergebnis der Jahresrechnung	Erläuterungen
Nr.	Bezeichnung	2024	2023	2022	Sonst. Amt DVM
1	2	3	4	5	6
		EUR	EUR	EUR	Vermerk
	Einnahmen				
.2634	Bodenordnungsverfahren	0	0	0,00	
	Einnahmen	0	0	0,00	
	Ausgaben				
.8415	Umlegungsentschädigungen	0	0	0,00	
	Ausgaben	0	0	0,00	
	UAB 61410 Zu-/Überschuss	0	0	0,00	
	Einnahmen	82.300	131.500	38.065,73	
	Ausgaben	721.000	702.100	549.627,90	
	AB 61 Zu-/Überschuss	-638.700	-570.600	-511.562,17	

Gemeinde 0 Markt Großostheim
 Einzelplan 6 Bau- und Wohnungswesen, Verkehr
 Abschnitt 62 Wohnungsbauförderung - Bau von Wohnungen -
 U-Abschnitt 62010 Wohnungsbauförderung - Für Dritte-

Haushaltsstelle		Haushaltsansatz		Ergebnis der Jahresrechnung	Erläuterungen
Nr.	Bezeichnung	2024	2023	2022	Sonst. Amt DVM
1	2	EUR	EUR	EUR	Vermerk
		3	4	5	6
	E i n n a h m e n				
.1710	Zuweisungen für lfd. Zwecke vom Land	0	30.000	29.000,00	
	Einnahmen	0	30.000	29.000,00	
	A u s g a b e n				
.5050	Unterhalt von Außenanlagen	0	0	2.043,84	G5000
.5433	Vergütung an Reinigungsunternehmen	400	400	257,03	G5433
.5620	Aus- und Fortbildung, Umschulung	0	0	15,75	G5
.6322	EDV-Kosten an Dritte	10.000	5.000	0,00	
	<i>EDV-Services für Onlineportal</i>				
.6521	Fernsprech-, Fernschreibgebühren	600	600	566,24	G200
.6556	Honorare u.ä.	0	0	0,00	
	<i>Beratungsleistung</i>				
	<i>Leerstandsmanagement / Energiemanagement Altort</i>				
.7180	Zuweisungen für lfd. Zwecke an den übrigen Bereich	*****	55.000	51.068,38	
	<i>Projekt Aktive Ortsteilzentren</i>				
	<i>Citymanager</i>				
	Ausgaben	11.000	61.000	53.951,24	
	UAB 62010 Zu-/Überschuss	-11.000	-31.000	-24.951,24	
	Einnahmen	0	30.000	29.000,00	
	Ausgaben	11.000	61.000	53.951,24	
	AB 62 Zu-/Überschuss	-11.000	-31.000	-24.951,24	

Gemeinde 0 Markt Großostheim
 Einzelplan 6 Bau- und Wohnungswesen, Verkehr
 Abschnitt 63 Gemeindestraßen
 U-Abschnitt 63000 Gemeindestraßen

Haushaltsstelle		Haushaltsansatz		Ergebnis der Jahresrechnung	Erläuterungen
Nr.	Bezeichnung	2024	2023	2022	Sonst. Amt DVM
1	2	EUR	EUR	EUR	6
	E i n n a h m e n				
.1197	Umsatzsteuer aus steuerpflichtigen Entgelten -ermäßigter Satz-	0	0	*****	
.1198	Umsatzsteuer aus steuerpflichtigen Entgelten	0	0	*****	
.1390	Einnahmen aus Verkauf	0	0	1.202,50	
.1451	Pachten	100	100	44,00	
	<i>TfL Bachgaustraße</i>				
.1470	Grundstückgleiche Rechte	100	100	51,13	
	<i>Geh- u. Fahrrecht zu Lasten Grundstück Fl.Nr. 205 (Grunddienstbarkeit lt. Not.Urk. 2471/95 Dr. Bölsche)</i>				
.1540	Ersätze für Dienstleistungen u.ä.	6.000	6.000	13.012,17	
.1550	Versicherungen, Schadensfälle und dgl.	0	0	0,00	
.1555	Umsatzsteuer aus Beiträgen u.ä., Umsatzsteuer-Rückvergütung, abzieh. Vorsteuer	0	0	*****	
.1580	Verrechnungseinnahmen vom Vermögenshaushalt f. Ausgaben d.Verwaltungshaush.	0	0	0,00	
.1599	Vermischte Einnahmen	100	100	173,85	
.1690	Innere Verrechnungen	29.200	33.200	35.244,15	
.1699	Innere Verrechnungen	0	0	0,00	
	Konzessionsabgabe Bruttobetriebe				
	<i>Wasserwerk - 81510/6799</i>				
.1715	Zuweisungen für lfd. Zwecke: Kommunal-Anteil a.d. Kfz-Steuer (sow.n. UGr 3615)	180.000	180.000	180.900,00	
.1770	Zuweisungen für lfd. Zwecke von priv. Unternehmen (auch Spenden)	0	0	0,00	
	Einnahmen	215.500	219.500	230.627,80	
	A u s g a b e n				
.4140	Vergütungen	98.300	96.700	91.910,62	G1
	"Tariflich Beschäftigte"				
.4340	Beiträge zu Versorgungskassen	7.700	7.500	7.502,49	G1
	"Tariflich Beschäftigte"				
.4440	Beiträge zur gesetzl. Sozialversicherung	19.300	18.800	19.005,27	G1
	"Tariflich Beschäftigte"				
.4590	Beihilfen, Unterstützungen u.ä.	100	100	0,00	G1
.5010	Unterhalt eigener Gebäude	2.200	2.200	0,00	G5000
	<i>Unterhalt Buswartehäuschen</i>				
.5130	Unterhalt von Straßen, Wegen u.ä.	22.000	22.000	22.573,50	
	<i>Reinigung/Unterhalt Sinkkästen</i>				
.5131	Unterhalt von Straßen, Wegen u.ä.				
	<i>ab 2004 Unterkonten</i>				
-01	Unterhalt von Straßen, Wegen u.ä.	583.200	388.400	431.231,17	G5131
	<i>Allgemein / Straßenkörper</i>				

Gemeinde 0 Markt Großostheim
 Einzelplan 6 Bau- und Wohnungswesen, Verkehr
 Abschnitt 63 Gemeindestraßen
 U-Abschnitt 63000 Gemeindestraßen

Haushaltsstelle		Haushaltsansatz		Ergebnis der Jahresrechnung	Erläuterungen
Nr.	Bezeichnung	2024	2023	2022	Sonst. Amt DVM
1	2	3	4	5	6
		EUR	EUR	EUR	Vermerk
-02	Unterhalt von Straßen, Wegen u.ä. <i>Straßenbegleitgrün</i>	152.500	100.200	159.500,00	G5131
-03	Unterhalt von Straßen, Wegen u.ä. <i>ab 2015: Querungshilfe Babenhäuser Str.</i>	*****	*****	0,00	G5131
-04	Unterhalt von Straßen, Wegen u.ä. <i>Ostendstr.</i>	10.000	10.000	0,00	
-13	Unterhalt von Straßen, Wegen u.ä. <i>Plasterreparaturen</i>	20.000	20.000	0,00	G5131
-21	Unterhalt von Straßen, Wegen u.ä. <i>Hangsicherung Breitfeldstraße/Dorfmauerweg</i>	*****	*****	0,00	G5131
-31	Unterhalt von Straßen, Wegen u.ä. <i>Kreuzung Ostring/Mittelweg/Am Trieb</i>	*****	*****	0,00	G5131
.5131	Gesamtkonto	765.700	518.600	590.731,17	
.5134	Unterhalt: Verkehrssich.Anlagen	45.000	45.000	33.132,09	
.5165	Unterhalt: Grünanlagen u.ä. <i>Mäharbeiten</i>	*****	*****	2.816,21	
.5200	Verwaltungs- u. Zweckausstattung	0	0	0,00	G7711
.5390	Sonstige Mieten und Pachten <i>Bushäuschen Petermann, Fl.Nr. 10131/4 und 9150/16 Reinigung Buswarte Häuschen</i>	600	600	503,78	G5300
.5433	Vergütung an Reinigungsunternehmen	2.500	2.500	1.367,02	G5433
.5510	Unterhalt der Fahrzeuge	8.000	6.500	9.222,60	G7711
.5540	Betriebs- und Schmierstoffe	6.000	6.000	6.965,74	G7711
.5550	Kfz-Steuern	400	400	210,00	
.5560	Kfz-Versicherungen	2.100	1.800	1.732,75	G6400
.5620	Aus- und Fortbildung, Umschulung	0	0	0,00	G7711
.6300	Verschiedene Aufwendungen für Verwaltung und Betrieb <i>Schutzimpfungen</i>	0	0	0,00	G7711
.6324	Schmuck v. Straßen, Räumen u.ä. <i>Kosten der Weihnachtsbeleuchtung und der Ausschmückung öffentlicher Plätze</i>	23.500	22.500	23.574,97	
.6342	Stromverbrauch für Betriebszwecke <i>Verkehrsampeanlage Mittelweg</i>	4.300	6.400	226,53	
.6369	Sonstige Dienstleistungen durch Dritte	1.000	1.000	0,00	
.6400	Steuern, Versicherungen, Leistungen bei nicht versicherten Schäden	0	0	0,00	G6400
.6411	Umsatzsteuer und dgl.	0	0	*****	
.6412	Umsatzsteuer als Vorsteuer	0	0	*****	

Gemeinde 0 Markt Großostheim
 Einzelplan 6 Bau- und Wohnungswesen, Verkehr
 Abschnitt 63 Gemeindestraßen
 U-Abschnitt 63000 Gemeindestraßen

Haushaltsstelle		Haushaltsansatz		Ergebnis der Jahresrechnung	Erläuterungen
Nr.	Bezeichnung	2024	2023	2022	Sonst. Amt DVM
1	2	3	4	5	6
		EUR	EUR	EUR	Vermerk
.6525	Post-, Rundfunk-, Fernsehgebühren	0	0	0,00	
.6556	Honorare u.ä.	0	0	-241,30	
	<i>Erstellung/Fortführung Straßenkataster</i>				
.6790	Innere Verrechnungen	383.200	321.600	375.823,44	
	<i>Leistungen durch Bauhof, Gärtnerei, Hausmeister, Straßenwärter, Forst, Feuerwehr</i>				
.6792	Innere Verrechnungen:	101.800	99.500	125.736,67	
	<i>Straßenentwässerungsanteil</i>				
	Ausgaben	1.493.700	1.179.700	1.312.793,55	
	UAB 63000 Zu-/Überschuss	-1.278.200	-960.200	-1.082.165,75	

Gemeinde 0 Markt Großostheim
 Einzelplan 6 Bau- und Wohnungswesen, Verkehr
 Abschnitt 63 Gemeindestraßen
 U-Abschnitt 63030 Gemeindestraße - Ortsentlastungsstraße
 Ortsentlastungsstraße

Haushaltsstelle		Haushaltsansatz		Ergebnis der Jahresrechnung	Erläuterungen
Nr.	Bezeichnung	2024	2023	2022	Sonst. Amt DVM
1	2	EUR	EUR	EUR	6
	Einnahmen				
	Einnahmen	0	0	0,00	
	Ausgaben				
.5131	Unterhalt von Straßen, Wegen u.ä.				G5131
-01	Unterhalt von Straßen, Wegen u.ä. <i>Straßenkörper</i>	0	0	-23.783,06	G5131
-02	Unterhalt von Straßen, Wegen u.ä.	1.800	1.800	0,00	G5131
.5131	Gesamtkonto	1.800	1.800	-23.783,06	
.5134	Unterhalt: Verkehrssich.Anlagen	8.000	8.000	3.708,30	
.5165	Unterhalt: Grünanlagen u.ä.	*****	*****	0,00	
.5390	Sonstige Mieten und Pachten	100	100	30,58	G5300
	<i>Pachtzins f. beanspruchte Strassenflächen; Entschädigung für Steuermehrbelastung für Grundstückseigentümer</i>				
.6342	Stromverbrauch für Betriebszwecke <i>Verkehrsampeanlagen entlang der Orts- entlastungsstrasse</i>	4.300	5.900	2.818,30	
.6369	Sonstige Dienstleistungen durch Dritte <i>Vergütung an Strassenbauamt Aschaffenburg für Übernahme des Winterdienstes auf der Ortsentlastungsstrasse</i>	6.000	6.000	0,00	G7711
.6790	Innere Verrechnungen <i>Leistungen durch Bauhof, Gärtnerei, Hausmeister, Straßenwärter, Forst, Feuerwehr</i>	100	0	250,00	
	Ausgaben	20.300	21.800	-16.975,88	
	UAB 63030 Zu-/Überschuss	-20.300	-21.800	16.975,88	
	Einnahmen	215.500	219.500	230.627,80	
	Ausgaben	1.514.000	1.201.500	1.295.817,67	
	AB 63 Zu-/Überschuss	-1.298.500	-982.000	-1.065.189,87	

Gemeinde 0 Markt Großostheim
 Einzelplan 6 Bau- und Wohnungswesen, Verkehr
 Abschnitt 64 Gemeindestraßen
 U-Abschnitt 64800 Brücken

Haushaltsstelle		Haushaltsansatz		Ergebnis der Jahresrechnung	Erläuterungen
Nr.	Bezeichnung	2024	2023	2022	Sonst. Amt DVM
1	2	EUR	EUR	EUR	Vermerk
1	2	3	4	5	6
	E i n n a h m e n				
.1197	Umsatzsteuer aus steuerpflichtigen Entgelten -ermäßigter Satz-	*****	0	*****	
.1198	Umsatzsteuer aus steuerpflichtigen Entgelten	*****	0	*****	
.1550	Versicherungen, Schadensfälle und dgl.	0	0	0,00	
.1620	Erstatt.d. Gemeinden u. Gemeindeverbände	0	0	281,41	
	Einnahmen	0	0	281,41	
	A u s g a b e n				
.5140	Brücken, Gewässer, Dämme u.ä.	11.000	23.000	16.000,00	
.6411	Umsatzsteuer und dgl.	*****	0	*****	
.6412	Umsatzsteuer als Vorsteuer	*****	0	*****	
.6790	Innere Verrechnungen	0	0	0,00	
	<i>Leistungen durch Bauhof, Gärtnerei, Hausmeister, Straßenwärter, Forst, Feuerwehr</i>				
	Ausgaben	11.000	23.000	16.000,00	
	UAB 64800 Zu-/Überschuss	-11.000	-23.000	-15.718,59	
	Einnahmen	0	0	281,41	
	Ausgaben	11.000	23.000	16.000,00	
	AB 64 Zu-/Überschuss	-11.000	-23.000	-15.718,59	

Gemeinde 0 Markt Großostheim
 Einzelplan 6 Bau- und Wohnungswesen, Verkehr
 Abschnitt 67 Straßenbeleuchtung und Straßenreinigung
 U-Abschnitt 67090 Straßenbeleuchtung

Haushaltsstelle		Haushaltsansatz		Ergebnis der Jahresrechnung	Erläuterungen
Nr.	Bezeichnung	2024	2023	2022	Sonst. Amt DVM
1	2	EUR	EUR	EUR	6
	E i n n a h m e n				
.1197	Umsatzsteuer aus steuerpflichtigen Entgelten -ermäßigter Satz-	0	0	*****	
.1198	Umsatzsteuer aus steuerpflichtigen Entgelten	0	0	*****	
.1550	Versicherungen, Schadensfälle und dgl.	0	0	0,00	
.1555	Umsatzsteuer aus Beiträgen u.ä., Umsatzsteuer-Rückvergütung, abzieh. Vorsteuer	0	0	*****	
.1680	Erstattungen durch den übrigen Bereich	0	0	0,00	
	Einnahmen	0	0	0,00	
	A u s g a b e n				
.5133	Unterhalt: Straßenbeleuchtung	70.000	70.000	60.501,38	
.6342	Stromverbrauch für Betriebszwecke	147.600	381.700	129.299,66	
.6411	Umsatzsteuer und dgl.	0	0	*****	
.6412	Umsatzsteuer als Vorsteuer	0	0	*****	
.6790	Innere Verrechnungen	0	0	0,00	
	<i>Leistungen durch Bauhof, Gärtnerei, Hausmeister, Straßenwärter, Forst, Feuerwehr</i>				
	Ausgaben	217.600	451.700	189.801,04	
	UAB 67090 Zu-/Überschuss	-217.600	-451.700	-189.801,04	

Gemeinde 0 Markt Großostheim
 Einzelplan 6 Bau- und Wohnungswesen, Verkehr
 Abschnitt 67 Straßenbeleuchtung und Straßenreinigung
 U-Abschnitt 67520 Straßenreinigung - Winterdienst

Haushaltsstelle		Haushaltsansatz		Ergebnis der Jahresrechnung	Erläuterungen
Nr.	Bezeichnung	2024	2023	2022	Sonst. Amt DVM
1	2	EUR	EUR	EUR	6
	E i n n a h m e n				
.1197	Umsatzsteuer aus steuerpflichtigen Entgelten -ermäßigter Satz-	0	0	*****	
.1198	Umsatzsteuer aus steuerpflichtigen Entgelten	0	0	*****	
.1540	Ersätze für Dienstleistungen u.ä.	0	0	0,00	
.1555	Umsatzsteuer aus Beiträgen u.ä., Umsatzsteuer-Rückvergütung, abziehb. Vorsteuer	0	0	*****	
	Einnahmen	0	0	0,00	
	A u s g a b e n				
.5220	Arbeitsgeräte und -maschinen	3.000	3.000	127,44	G7711
.5540	Betriebs- und Schmierstoffe	0	0	0,00	G7711
.6325	Vorräte, Verbrauchsmaterial	12.000	12.000	22,75	G7711
	<i>Streugut</i>				
.6411	Umsatzsteuer und dgl.	0	0	*****	
.6412	Umsatzsteuer als Vorsteuer	0	0	*****	
.6790	Innere Verrechnungen	25.400	26.200	22.517,66	
	<i>Leistungen durch Bauhof, Gärtnerei, Hausmeister, Straßenwärter, Forst, Feuerwehr</i>				
	Ausgaben	40.400	41.200	22.667,85	
	UAB 67520 Zu-/Überschuss	-40.400	-41.200	-22.667,85	
	Einnahmen	0	0	0,00	
	Ausgaben	258.000	492.900	212.468,89	
	AB 67 Zu-/Überschuss	-258.000	-492.900	-212.468,89	

Gemeinde 0 Markt Großostheim
 Einzelplan 6 Bau- und Wohnungswesen, Verkehr
 Abschnitt 69 Wasserläufe, Wasserbau
 U-Abschnitt 69000 Wasserläufe, Wasserbau - Vorfluter Pflaumbach/Welzbach
 Vorfluter Pflaumbach/Welzbach

Haushaltsstelle		Haushaltsansatz		Ergebnis der Jahresrechnung	Erläuterungen
Nr.	Bezeichnung	2024	2023	2022	Sonst. Amt DVM
1	2	EUR	EUR	EUR	Vermerk
		3	4	5	6
	E i n n a h m e n				
.1197	Umsatzsteuer aus steuerpflichtigen Entgelten -ermäßigter Satz-	*****	0	*****	
.1198	Umsatzsteuer aus steuerpflichtigen Entgelten	*****	0	*****	
.1620	Erstatt.d. Gemeinden u. Gemeindeverbände	15.000	15.000	4.591,51	
.1710	Zuweisungen für lfd. Zwecke vom Land	0	0	0,00	
	Einnahmen	15.000	15.000	4.591,51	
	A u s g a b e n				
.5142	Unterhalt: Gewässer u.ä.				
-01	Unterhalt: Gewässer u.ä. <i>Reinigungs-/Unterhaltungsarbeiten allgemein</i>	37.500	36.500	50.560,44	
-02	Unterhalt: Gewässer u.ä. <i>Bauliche Maßnahmen</i>	10.000	10.000	9.736,59	
.5142	Gesamtkonto	47.500	46.500	60.297,03	
.6411	Umsatzsteuer und dgl.	*****	0	*****	
.6412	Umsatzsteuer als Vorsteuer	*****	0	*****	
.6790	Innere Verrechnungen <i>Leistungen durch Bauhof, Gärtnerei, Hausmeister, Straßenwärter, Forst, Feuerwehr</i>	9.700	8.600	7.938,44	
	Ausgaben	57.200	55.100	68.235,47	
	UAB 69000 Zu-/Überschuss	-42.200	-40.100	-63.643,96	

Gemeinde 0 Markt Großostheim
 Einzelplan 6 Bau- und Wohnungswesen, Verkehr
 Abschnitt 69 Wasserläufe, Wasserbau
 U-Abschnitt 69010 Wasserläufe, Wasserbau - sonstige

Haushaltsstelle		Haushaltsansatz		Ergebnis der Jahresrechnung	Erläuterungen
Nr.	Bezeichnung	2024	2023	2022	Sonst. Amt DVM
1	2	EUR	EUR	EUR	Vermerk
		3	4	5	6
	Einnahmen	0	0	0,00	
	Ausgaben				
.5142	Unterhalt: Gewässer u.ä.	****	****	0,00	
.6790	Innere Verrechnungen	****	****	0,00	
	Ausgaben	0	0	0,00	
	UAB 69010 Zu-/Überschuss	0	0	0,00	

Gemeinde 0 Markt Großostheim
 Einzelplan 6 Bau- und Wohnungswesen, Verkehr
 Abschnitt 69 Wasserläufe, Wasserbau
 U-Abschnitt 69030 Wasserläufe, Wasserbau, Hochwasserschutz

Haushaltsstelle		Haushaltsansatz		Ergebnis der Jahresrechnung 2022 EUR	Erläuterungen Sonst. Amt DVM Vermerk
Nr.	Bezeichnung	2024 EUR	2023 EUR		
1	2	3	4	5	6
.1710	Einnahmen Zuweisungen für lfd. Zwecke vom Land	0	0	0,00	
	Einnahmen	0	0	0,00	
.5310	Ausgaben Mieten für Gebäude, Grundstücke <i>Pacht für Hochwasserschutz</i>	2.000	2.000	1.922,18	G5300
.5360	Erbbauzinsen, Erbpachtzinsen	8.000	6.600	6.400,75	G5300
.6556	Honorare u.ä.	80.000	25.000	1.429,10	
	Ausgaben	90.000	33.600	9.752,03	
	UAB 69030 Zu-/Überschuss	-90.000	-33.600	-9.752,03	
	Einnahmen	15.000	15.000	4.591,51	
	Ausgaben	147.200	88.700	77.987,50	
	AB 69 Zu-/Überschuss	-132.200	-73.700	-73.395,99	
	Einnahmen	405.700	454.600	349.591,39	
	Ausgaben	3.759.000	3.681.500	3.164.256,95	
	EP 6 Zu-/Überschuss	-3.353.300	-3.226.900	-2.814.665,56	

Gemeinde 0 Markt Großostheim
 Einzelplan 7 Öffentliche Einrichtungen, Wirtschaftsförderung
 Abschnitt 70 Abwasserbeseitigung
 U-Abschnitt 70000 Abwasserbeseitigung

Haushaltsstelle		Haushaltsansatz		Ergebnis der Jahresrechnung	Erläuterungen
Nr.	Bezeichnung	2024	2023	2022	Sonst. Amt DVM
1	2	EUR	EUR	EUR	6
	E i n n a h m e n				
.1111	Kanalbenutzungsgebühren	1.850.000	1.850.000	1.599.065,80	
	<i>Schmutzwassergebühr</i>				
.1112	Kanalbenutzungsgebühren	462.000	462.000	366.781,81	
	<i>Niederschlagswassergebühr</i>				
.1118	Entgelte für Haus- und Grundstücks- anschlüsse (soweit nicht Gruppe 35)	0	0	0,00	
.1550	Versicherungen, Schadensfälle und dgl.	0	0	0,00	
.1620	Erstatt.d. Gemeinden u. Gemeindeverbände	2.000	2.000	1.022,58	
	<i>Gemeinde Schaafheim</i>				
.1692	Innere Verrechnungen,	66.000	67.500	86.241,43	
	<i>Straßenentwässerungsanteil</i>				
.2060	Sonstige öffentliche Sonderrechnungen	0	0	0,00	
	<i>ab 2006 bei 70000/2070 nachgewiesen</i>				
.2070	Private Unternehmen	2.100	5.500	0,00	
	<i>bis 2005 bei 70000/2060 nachgewiesen</i>				
.2720	Abschreibungen	500.100	341.900	341.897,87	
	<i>Wiederbeschaffungszeitwert</i>				
.2830	Zuführung vom Vermögenshaushalt	0	0	0,00	
	<i>Ausgleich Gebührenschwankungen</i>				
.2840	Zuführung vom Vermögenshaushalt	0	0	300.458,68	
	<i>ME AFA Wiederbeschaffungszeitwert</i>				
	Einnahmen	2.882.200	2.728.900	2.695.468,17	
	A u s g a b e n				
.5010	Unterhalt eigener Gebäude	0	0	0,00	G5000
.5030	Unterh. bautechnischer Anlagen	0	0	0,00	G5000
	<i>Heizung, Sanitär, Elektro</i>				
.5040	Unterhalt betriebstechnischer Anlagen	0	0	0,00	G5000
	<i>Hebeanlage Ostendstrasse und Nordring, OT Ringheim</i>				
.5151	Unterhalt: Entwässerungsanlagen				
	<i>ab 2005 UK-Führung</i>				
-01	Unterhalt: Entwässerungsanlagen	80.000	80.000	62.604,71	
	<i>Hauptleitung</i>				
-02	Unterhalt: Entwässerungsanlagen	30.000	30.000	30.148,58	
	<i>Hausanschlüsse</i>				
-03	Unterhalt: Entwässerungsanlagen	230.000	230.000	208.121,13	
	<i>Überprüfung/Befahrung Leitungsnetz Durchführung der EUV</i>				
-04	Unterhalt: Entwässerungsanlagen	0	0	0,00	
	<i>Unterhalt von Sammelkanälen => UA 70050</i>				
.5151	Gesamtkonto	340.000	340.000	300.874,42	

Gemeinde 0 Markt Großostheim
 Einzelplan 7 Öffentliche Einrichtungen, Wirtschaftsförderung
 Abschnitt 70 Abwasserbeseitigung
 U-Abschnitt 70000 Abwasserbeseitigung

Haushaltsstelle		Haushaltsansatz		Ergebnis der Jahresrechnung	Erläuterungen
Nr.	Bezeichnung	2024	2023	2022	Sonst. Amt DVM Vermerk
1	2	EUR	EUR	EUR	6
.5190	Unterhalt sonstiges unbewegliches Vermögen <i>Regensickerbecken</i>	3.000	3.000	37.854,43	
.5350	Pachten <i>Inanspruchnahme der Fl.Nr. 3696 für Kanalleitung</i>	100	100	75,77	G5300
.5390	Sonstige Mieten und Pachten <i>Nutzungsentschädigung f. Kanalleitungen u.a. Südsammler</i>	0	0	0,00	G5300
.5450	Wasserversorgung, Entwässerung <i>Regenrückhaltebecken Pflaumheim, Großostheim, Ringheim</i>	900	900	791,11	
.5460	Versicherung von Gebäuden und Grundstücken	100	100	20,38	G6400
.6342	Stromverbrauch für Betriebszwecke <i>Hebewerk Kläranlage; Hebeanlage Legesweg; Hebeanlage Alte Häge; Regensickerbecken Ostendstraße, Regenüberlaufbecken Großostheimer Straße und Südring</i>	17.100	28.500	17.907,35	
.6369	Sonstige Dienstleistungen durch Dritte <i>Anteilige Kosten Gebührenabrechnung durch Wasserwerk</i>	1.600	1.600	1.795,71	
.6400	Steuern, Versicherungen, Leistungen bei nicht versicherten Schäden	0	0	13,36	G6400
.6460	Selbstregulierte Schadensfälle <i>Entschädigung für Grundstück Fl.Nr. 10285 für Aufwuchsschäden durch das gemeindliche Regensickerbecken</i>	200	200	204,52	
.6521	Fernsprech-, Fernschreibgebühren <i>Hebeanlage "Alte Häge", Pumpstation "Biomassenhof"</i>	300	300	0,00	
.6525	Post-, Rundfunk-, Fernsehgebühren <i>anteilige Portokosten Verbrauchsabrechnung</i>	4.300	4.300	2.474,57	
.6530	Öffentliche Bekanntmachungen, Amtsblatt	500	500	0,00	
.6551	Sachverständigenkosten <i>Gebührenkalkulation, Globalberechnung u.a.Fa.Röder je 1/3 in 0301.6556 und 8151.6559</i>	1.500	1.500	1.908,62	
.6556	Honorare u.ä. <i>Generalentwässerungsplan</i>	20.000	85.000	430,00	
.6589	Sonstige Geschäftsausgaben	0	0	4.720,39	
.6620	Vermischte Ausgaben	0	0	0,00	
.6790	Innere Verrechnungen <i>Leistungen durch Bauhof, Gärtnerei, Hausmeister, Straßenwärter, Forst, Feuerwehr</i>	200	3.800	0,00	

Gemeinde 0 Markt Großostheim
 Einzelplan 7 Öffentliche Einrichtungen, Wirtschaftsförderung
 Abschnitt 70 Abwasserbeseitigung
 U-Abschnitt 70000 Abwasserbeseitigung

Haushaltsstelle		Haushaltsansatz		Ergebnis der Jahresrechnung	Erläuterungen
Nr.	Bezeichnung	2024	2023	2022	Sonst. Amt DVM
1	2	3	4	5	6
		EUR	EUR	EUR	Vermerk
.6791	Innere Verrechnungen <i>Leistungen durch EDV-Abteilung</i>	0	0	1.382,23	
.6792	Innere Verrechnungen: <i>Verwaltungskostenbeitrag</i>	58.200	58.500	58.734,81	
.6800	Abschreibungen Anschaffungs- und Herstellungskosten	365.900	384.400	387.250,59	
.6820	Abschreibungen Wiederbeschaffungszeitwert	500.100	341.900	341.897,87	
.6850	Verzinsung des Anlagekapitals <i>ab 2005 Aufteilung auf UA 70000 und 71810</i>	119.200	117.300	120.141,91	
.8630	Zuführung zum Vermögenshaushalt Ausgleich Gebührenschwankungen	0	0	0,00	
.8640	Zuführung zum Vermögenshaushalt ME AfA Wiederbeschaffungszeitwert	313.100	57.300	0,00	
	Ausgaben	1.746.300	1.429.200	1.278.478,04	
	UAB 70000 Zu-/Überschuss	1.135.900	1.299.700	1.416.990,13	

Gemeinde 0 Markt Großostheim
 Einzelplan 7 Öffentliche Einrichtungen, Wirtschaftsförderung
 Abschnitt 70 Abwasserbeseitigung
 U-Abschnitt 70050 Abwasserbeseitigung - Sammelkanäle

Haushaltsstelle		Haushaltsansatz		Ergebnis der Jahresrechnung	Erläuterungen
Nr.	Bezeichnung	2024	2023	2022	Sonst. Amt DVM
		EUR	EUR	EUR	Vermerk
1	2	3	4	5	6
	E i n n a h m e n				
.1197	Umsatzsteuer aus steuerpflichtigen Entgelten -ermäßigter Satz-	*****	0	*****	
.1198	Umsatzsteuer aus steuerpflichtigen Entgelten	*****	0	*****	
.1555	Umsatzsteuer aus Beiträgen u.ä., Umsatzsteuer-Rückvergütung, abzieh. Vorsteuer	*****	0	*****	
.1620	Erstatt.d. Gemeinden u. Gemeindeverbände	0	0	*****	
	Einnahmen	0	0	0,00	
	A u s g a b e n				
.5151	Unterhalt: Entwässerungsanlagen				
-01	Unterhalt: Entwässerungsanlagen <i>Nordsammler</i>	7.500	7.500	*****	
-02	Unterhalt: Entwässerungsanlagen <i>Südsammler</i>	7.500	7.500	*****	
.5151	Gesamtkonto	15.000	15.000	*****	
.6411	Umsatzsteuer und dgl.	*****	0	*****	
.6412	Umsatzsteuer als Vorsteuer	*****	0	*****	
	Ausgaben	15.000	15.000	0,00	
	UAB 70050 Zu-/Überschuss	-15.000	-15.000	0,00	

Gemeinde 0 Markt Großostheim
 Einzelplan 7 Öffentliche Einrichtungen, Wirtschaftsförderung
 Abschnitt 70 Abwasserbeseitigung
 U-Abschnitt 70060 Abwasserbeseitigung - Sammelkanäle (Investitionen)

Haushaltsstelle		Haushaltsansatz		Ergebnis der Jahresrechnung	Erläuterungen
Nr.	Bezeichnung	2024	2023	2022	Sonst. Amt DVM
1	2	EUR	EUR	EUR	6
	E i n n a h m e n				
.1197	Umsatzsteuer aus steuerpflichtigen Entgelten -ermäßigter Satz-	*****	0	*****	
.1198	Umsatzsteuer aus steuerpflichtigen Entgelten	*****	0	*****	
.1555	Umsatzsteuer aus Beiträgen u.ä., Umsatzsteuer-Rückvergütung, abzieh. Vorsteuer	*****	0	*****	
	Einnahmen	0	0	0,00	
	A u s g a b e n				
.6411	Umsatzsteuer und dgl.	*****	0	*****	
.6412	Umsatzsteuer als Vorsteuer	*****	0	*****	
	Ausgaben	0	0	0,00	
	UAB 70060 Zu-/Überschuss	0	0	0,00	
	Einnahmen	2.882.200	2.728.900	2.695.468,17	
	Ausgaben	1.761.300	1.444.200	1.278.478,04	
	AB 70 Zu-/Überschuss	1.120.900	1.284.700	1.416.990,13	

Gemeinde 0 Markt Großostheim
 Einzelplan 7 Öffentliche Einrichtungen, Wirtschaftsförderung
 Abschnitt 71 Abwasserbeseitigung
 U-Abschnitt 71810 Kläranlage

Haushaltsstelle		Haushaltsansatz		Ergebnis der Jahresrechnung	Erläuterungen
Nr.	Bezeichnung	2024	2023	2022	Sonst. Amt DVM
1	2	EUR	EUR	EUR	6
	E i n n a h m e n				
.1115	Gebühren der Kläranlage	2.600	2.600	2.296,00	
	<i>Gebühren für Klärschlammanlieferung</i>				
.1176	Entgelte für Energieerzeugung	0	0	-153.654,61	
.1197	Umsatzsteuer aus steuerpflichtigen Entgelten -ermäßigter Satz-	0	0	*****	
.1198	Umsatzsteuer aus steuerpflichtigen Entgelten	0	0	*****	
.1390	Einnahmen aus Verkauf	0	0	0,00	
.1544	Dienstleistungsersätze	800	800	800,00	
	<i>Beobachtertätigkeit Niederschlagsmessstelle</i>				
.1550	Versicherungen, Schadensfälle und dgl.	0	0	499,21	
.1555	Umsatzsteuer aus Beiträgen u.ä., Umsatzsteuer-Rückvergütung, abzieh. Vorsteuer	0	0	*****	
.1599	Vermischte Einnahmen	0	0	0,00	
.1610	Erstattungen des Landes	0	0	1.094,40	
.1620	Erstatt.d. Gemeinden u. Gemeindeverbände	350.000	350.000	287.987,13	
	<i>-Gemeinde Schaafheim-</i>				
.1692	Innere Verrechnungen,	35.700	33.800	39.495,24	
	<i>Straßenentwässerungsanteil</i>				
.2720	Abschreibungen	267.700	177.700	177.664,84	
	Wiederbeschaffungszeitwert				
.2860	Zuführung vom Vermögenshaushalt	0	0	0,00	
	a. SO-Rüchl. Altersteilzeit				
	Einnahmen	656.800	564.900	356.182,21	
	A u s g a b e n				
.4140	Vergütungen	400.800	380.200	331.463,89	G1
	"Tariflich Beschäftigte"				
.4340	Beiträge zu Versorgungskassen	31.100	29.500	26.162,36	G1
	"Tariflich Beschäftigte"				
.4440	Beiträge zur gesetzl. Sozialversicherung	78.600	73.900	68.347,94	G1
	"Tariflich Beschäftigte"				
.4590	Beihilfen, Unterstützungen u.ä.	100	100	38,70	G1
.5010	Unterhalt eigener Gebäude	45.900	19.800	4.322,68	G5000
.5030	Unterh. bautechnischer Anlagen	19.100	5.600	4.378,20	G7181
	<i>Heizung, Sanitär, Elektro</i>				
.5040	Unterhalt betriebstechnischer Anlagen	67.500	54.000	134.097,84	G7181
	<i>Aufzugs-, Lüftung, Sicherheits- und Einbruchmeldeanlagen, EMSR-Technik</i>				
.5050	Unterhalt von Außenanlagen	0	2.200	0,00	G5000
.5190	Unterhalt sonstiges unbewegliches Vermögen	20.000	20.000	6.884,16	G7181
	<i>Flutgraben, Brücken, Böschungen, Überwege und Einmündungsbereich; Nord- u. Südsammler</i>				

Gemeinde 0 Markt Großostheim
 Einzelplan 7 Öffentliche Einrichtungen, Wirtschaftsförderung
 Abschnitt 71 Abwasserbeseitigung
 U-Abschnitt 71810 Kläranlage

Haushaltsstelle		Haushaltsansatz		Ergebnis der Jahresrechnung	Erläuterungen
Nr.	Bezeichnung	2024	2023	2022	Sonst. Amt DVM
1	2	EUR	EUR	EUR	6
.5220	Arbeitsgeräte und -maschinen	2.500	2.500	6.489,55	G7181
.5253	Technische Geräte und Apparate	2.000	2.000	1.900,41	G7181
	Instandhaltung				
.5430	Reinigungskosten	1.000	1.000	543,96	G7181
.5433	Vergütung an Reinigungsunternehmen	6.000	6.000	5.846,15	G5433
.5460	Versicherung von Gebäuden und Grundstücken	2.900	2.600	2.548,80	G6400
.5490	Sonstige Bewirtschaftung der Grundstücke und Gebäude	0	0	182,23	G7181
.5510	Unterhalt der Fahrzeuge	2.000	4.000	1.024,02	G7181
.5540	Betriebs- und Schmierstoffe	3.600	3.600	1.926,30	G7181
.5550	Kfz-Steuern	600	600	742,00	
	<i>AB-MG 632, AB-MG 657, AB-MG 691, AB-MG 697, Schaeff</i>				
.5560	Kfz-Versicherungen	1.900	1.900	1.859,25	G6400
	<i>AB-MG 632, AB-MG 657, AB-MG 691, AB-MG 697, Schaeff</i>				
.5600	Dienst- und Schutzkleidung, pers. Ausrüstungsgegenstände	3.500	3.500	3.316,23	G7181
.5620	Aus- und Fortbildung, Umschulung	16.000	9.000	11.227,44	G7181
.6325	Vorräte, Verbrauchsmaterial	50.000	50.000	48.812,55	G7181
.6329	Sonstiger verschiedener Betriebsaufwand <i>Klärschlamm Entsorgung (Landwirtschaft und Verbrennung)</i>	300.000	425.000	519.926,23	G7181
.6341	Wasserverbrauch für Betriebszwecke	5.000	5.000	960,65	G7181
.6342	Stromverbrauch für Betriebszwecke	150.300	81.100	97.188,42	G7181
.6343	Gas-/Wärmeverbrauch für Betriebszwecke	6.200	12.200	670,00	G7181
.6344	Heizölverbrauch für Betriebszwecke	0	3.000	3.001,37	G7181
.6369	Sonstige Dienstleistungen durch Dritte	0	0	392,21	
.6400	Steuern, Versicherungen, Leistungen bei nicht versicherten Schäden <i>Fahrisversicherung bei der Versiche- rungskammer Bayern</i>	3.000	2.800	2.831,49	G6400
.6411	Umsatzsteuer und dgl.	0	0	*****	
.6412	Umsatzsteuer als Vorsteuer	0	0	*****	
.6450	Unfallversicherung (auch gesetzliche Unfallversicherung)	3.000	3.000	2.614,38	
.6495	Abwasserabgabe (für eigene Einrichtungen) <i>bis 2004 bei 71960/6496 nachgewiesen</i>	48.000	48.000	48.620,74	
.6500	Bürobedarf	1.000	700	2.047,12	G7181
.6510	Bücher, Zeitschriften u.ä.	1.000	800	997,24	G7181
.6521	Fernsprech-, Fernschreibgebühren	1.100	1.100	1.243,75	G7181
.6525	Post-, Rundfunk-, Fernsehgebühren	100	100	74,89	G7181
.6530	Öffentliche Bekanntmachungen, Amtsblatt	0	0	939,62	G7181
.6551	Sachverständigenkosten <i>Technische Prüfungen / Wasserrechtsbescheid</i>	5.000	107.000	107.114,00	G7181

Gemeinde 0 Markt Großostheim
 Einzelplan 7 Öffentliche Einrichtungen, Wirtschaftsförderung
 Abschnitt 71 Abwasserbeseitigung
 U-Abschnitt 71810 Kläranlage

Haushaltsstelle		Haushaltsansatz		Ergebnis der Jahresrechnung	Erläuterungen
Nr.	Bezeichnung	2024	2023	2022	Sonst. Amt DVM
		EUR	EUR	EUR	Vermerk
1	2	3	4	5	6
.6580	Sonstige Geschäftsausgaben	200	200	1.219,27	G7181
.6610	Mitgliedsbeiträge an Verbände, Vereine und dgl. <i>Abwassertechnische Vereinigung e.V. Augustin</i>	400	400	427,00	G7181
.6790	Innere Verrechnungen <i>Leistungen durch Bauhof, Gärtnerei, Hausmeister, Straßenwärter, Forst, Feuerwehr</i>	2.300	3.800	574,12	
.6791	Innere Verrechnungen <i>Leistungen durch EDV-Abteilung</i>	0	0	0,00	
.6800	Abschreibungen Anschaffungs- und Herstellungskosten	229.800	216.600	255.022,30	
.6820	Abschreibungen Wiederbeschaffungszeitwert	267.700	177.700	177.664,84	
.6850	Verzinsung des Anlagekapitals	13.500	11.500	12.308,78	
.8660	Zuführung zum Vermögenshaushalt f- SO-Rückl. Altersteilzeit	0	0	0,00	
	Ausgaben	1.792.700	1.772.000	1.897.953,08	
	UAB 71810 Zu-/Überschuss	-1.135.900	-1.207.100	-1.541.770,87	

Gemeinde 0 Markt Großostheim
 Einzelplan 7 Öffentliche Einrichtungen, Wirtschaftsförderung
 Abschnitt 71 Abwasserbeseitigung
 U-Abschnitt 71820 Kläranlage (Investitionen)

Haushaltsstelle		Haushaltsansatz		Ergebnis der Jahresrechnung	Erläuterungen
Nr.	Bezeichnung	2024	2023	2022	Sonst. Amt DVM
		EUR	EUR	EUR	Vermerk
1	2	3	4	5	6
	E i n n a h m e n				
.1197	Umsatzsteuer aus steuerpflichtigen Entgelten -ermäßigter Satz-	*****	0	*****	
.1198	Umsatzsteuer aus steuerpflichtigen Entgelten	*****	0	*****	
.1555	Umsatzsteuer aus Beiträgen u.ä., Umsatzsteuer-Rückvergütung, abzieh. Vorsteuer	*****	0	*****	
	Einnahmen	0	0	0,00	
	A u s g a b e n				
.6411	Umsatzsteuer und dgl.	*****	0	*****	
.6412	Umsatzsteuer als Vorsteuer	*****	0	*****	
	Ausgaben	0	0	0,00	
	UAB 71820 Zu-/Überschuss	0	0	0,00	

Gemeinde 0 Markt Großostheim
 Einzelplan 7 Öffentliche Einrichtungen, Wirtschaftsförderung
 Abschnitt 71 Abwasserbeseitigung
 U-Abschnitt 71910 Öffentliche WC-Anlagen

Haushaltsstelle		Haushaltsansatz		Ergebnis der Jahresrechnung	Erläuterungen
Nr.	Bezeichnung	2024	2023	2022	Sonst. Amt DVM
1	2	EUR	EUR	EUR	6
	E i n n a h m e n				
.1110	Benutzungsgebühren und ähnliche Entgelte	200	200	164,80	
	<i>WC-Anlage Breite Straße</i>				
.1197	Umsatzsteuer aus steuerpflichtigen Entgelten -ermäßigter Satz-	0	0	*****	
.1198	Umsatzsteuer aus steuerpflichtigen Entgelten	0	0	*****	
.1550	Versicherungen, Schadensfälle und dgl.	0	0	0,00	
.1555	Umsatzsteuer aus Beiträgen u.ä., Umsatzsteuer-Rückvergütung, abzieh. Vorsteuer	0	0	*****	
	Einnahmen	200	200	164,80	
	A u s g a b e n				
.4140	Vergütungen "Tariflich Beschäftigte"	0	0	515,45	G1
.4340	Beiträge zu Versorgungskassen "Tariflich Beschäftigte"	0	0	39,15	G1
.4440	Beiträge zur gesetzl. Sozialversicherung "Tariflich Beschäftigte"	0	0	143,16	G1
.4590	Beihilfen, Unterstützungen u.ä.	0	0	0,00	G1
.5010	Unterhalt eigener Gebäude	0	0	0,00	G5000
.5030	Unterh. bautechnischer Anlagen <i>Heizung, Sanitär, Elektro</i>	5.600	1.100	1.854,44	G5000
.5300	Mieten und Pachten <i>Anmietung öffentl. Toilettenhäuschen</i>	0	0	0,00	
.5430	Reinigungskosten	800	800	811,08	
.5433	Vergütung an Reinigungsunternehmen	10.000	10.000	12.777,95	G5433
.5441	Strombezugskosten	2.000	4.000	3.220,73	
.5450	Wasserversorgung, Entwässerung	300	300	199,56	
.5460	Versicherung von Gebäuden und Grundstücken	200	200	170,13	G6400
.6411	Umsatzsteuer und dgl.	0	0	*****	
.6412	Umsatzsteuer als Vorsteuer	0	0	*****	
.6525	Post-, Rundfunk-, Fernsehgebühren	*****	*****	0,00	
.6790	Innere Verrechnungen <i>Leistungen durch Bauhof, Gärtnerei, Hausmeister, Straßenwärter, Forst, Feuerwehr</i>	0	0	0,00	
	Ausgaben	18.900	16.400	19.731,65	
	UAB 71910 Zu-/Überschuss	-18.700	-16.200	-19.566,85	

Gemeinde 0 Markt Großostheim
 Einzelplan 7 Öffentliche Einrichtungen, Wirtschaftsförderung
 Abschnitt 71 Abwasserbeseitigung
 U-Abschnitt 71960 Abwassereinleitung

Haushaltsstelle		Haushaltsansatz		Ergebnis der Jahresrechnung	Erläuterungen
Nr.	Bezeichnung	2024	2023	2022	Sonst. Amt DVM
1	2	3	4	5	6
		EUR	EUR	EUR	Vermerk
	E i n n a h m e n				
.1116	Abgaben von Abwassereinleitern	2.000	2.000	1.753,71	
	<i>Abwasserabgabe der Kleineinleiter</i>				
	Einnahmen	2.000	2.000	1.753,71	
	A u s g a b e n				
.6496	Weiterleitung der Abwasserabgabe (vgl. UGr. 1116)	1.000	1.000	851,87	
	Ausgaben	1.000	1.000	851,87	
	UAB 71960 Zu-/Überschuss	1.000	1.000	901,84	
	Einnahmen	659.000	567.100	358.100,72	
	Ausgaben	1.812.600	1.789.400	1.918.536,60	
	AB 71 Zu-/Überschuss	-1.153.600	-1.222.300	-1.560.435,88	

Gemeinde 0 Markt Großostheim
 Einzelplan 7 Öffentliche Einrichtungen, Wirtschaftsförderung
 Abschnitt 72 Abfallbeseitigung
 U-Abschnitt 72010 Containerstandplätze/Gelber Sack/Grünabfall/Allgem.

Haushaltsstelle		Haushaltsansatz		Ergebnis der Jahresrechnung	Erläuterungen
Nr.	Bezeichnung	2024	2023	2022	Sonst. Amt DVM
1	2	EUR	EUR	EUR	6
	E i n n a h m e n				
.1197	Umsatzsteuer aus steuerpflichtigen Entgelten -ermäßigter Satz-	0	0	*****	
.1198	Umsatzsteuer aus steuerpflichtigen Entgelten	0	0	*****	
.1390	Einnahmen aus Verkauf	600	600	1.350,50	
.1555	Umsatzsteuer aus Beiträgen u.ä., Umsatzsteuer-Rückvergütung, abziehb. Vorsteuer	0	0	*****	
.1620	Erstatt.d. Gemeinden u. Gemeindeverbände	17.500	17.500	18.267,05	
	Einnahmen	18.100	18.100	19.617,55	
	A u s g a b e n				
.5390	Sonstige Mieten und Pachten	200	200	204,52	G5300
.6369	Sonstige Dienstleistungen durch Dritte	1.000	1.000	230,00	G7711
	<i>Aktion Sauberer Landkreis u.a. Grundreinigungsleistungen im Gemeindegebiet</i>				
.6400	Steuern, Versicherungen, Leistungen bei nicht versicherten Schäden	4.900	4.900	4.867,46	G6400
.6411	Umsatzsteuer und dgl.	0	0	*****	
.6412	Umsatzsteuer als Vorsteuer	0	0	*****	
.6490	Sonstige Steuern und Abgaben	26.300	24.500	1.748,00	
	<i>Beitrag Unterstützungsfonds Art. 13a Abs. 3 BayBoSchuG (Unterstützungsfonds Altdeponien)</i>				
.6589	Sonstige Geschäftsausgaben	20.000	20.000	21.880,91	G7711
	<i>allgemeine Entsorgungskosten/-gebühren gemeindlicher Einrichtungen</i>				
.6720	Erstattungen an Gemeinden und Gemeindeverbände	700	700	963,50	
	<i>Grünabfall-/Restmüllsäcke zur Ausgabe an Interessenten - bis 2008 bei 72030/6721 -</i>				
.6790	Innere Verrechnungen	15.400	15.400	0,00	
	<i>Leistungen durch Bauhof, Gärtnerei, Hausmeister, Straßenwärter, Forst, Feuerwehr</i>				
	Ausgaben	68.500	66.700	29.894,39	
	UAB 72010 Zu-/Überschuss	-50.400	-48.600	-10.276,84	

Gemeinde 0 Markt Großostheim
 Einzelplan 7 Öffentliche Einrichtungen, Wirtschaftsförderung
 Abschnitt 72 Abfallbeseitigung
 U-Abschnitt 72020 Recycling- und Biomassenhof

Haushaltsstelle		Haushaltsansatz		Ergebnis der Jahresrechnung	Erläuterungen
Nr.	Bezeichnung	2024	2023	2022	Sonst. Amt DVM
1	2	EUR	EUR	EUR	6
	E i n n a h m e n				
.1197	Umsatzsteuer aus steuerpflichtigen Entgelten -ermäßigter Satz-	0	0	*****	
.1198	Umsatzsteuer aus steuerpflichtigen Entgelten	0	0	*****	
.1390	Einnahmen aus Verkauf	1.000	1.000	2.307,70	
.1490	Mieten und Pachten, sonstige	3.700	3.700	7.628,79	
.1550	Versicherungen, Schadensfälle und dgl.	0	0	0,00	
.1555	Umsatzsteuer aus Beiträgen u.ä., Umsatzsteuer-Rückvergütung, abziehb. Vorsteuer	0	0	*****	
.1610	Erstattungen des Landes	0	0	0,00	
.1620	Erstatt.d. Gemeinden u. Gemeindeverbände <i>Zuschuss Landkreis für Schreddermaßnahmen und Betrieb Kompostplätze</i>	56.000	56.000	46.147,68	
.1690	Innere Verrechnungen	15.700	15.800	0,00	
	Einnahmen	76.400	76.500	56.084,17	
	A u s g a b e n				
.4140	Vergütungen "Tariflich Beschäftigte"	166.800	175.200	165.918,20	G1
.4340	Beiträge zu Versorgungskassen "Tariflich Beschäftigte"	13.000	13.600	12.653,57	G1
.4440	Beiträge zur gesetzl. Sozialversicherung "Tariflich Beschäftigte"	32.700	34.100	34.982,44	G1
.4590	Beihilfen, Unterstützungen u.ä. - bis 2008 bei 72800/4590 -	0	0	0,00	G1
.5010	Unterhalt eigener Gebäude <i>Unterhalt Biomassenhof</i>	1.100	1.100	1.077,92	G5000
.5040	Unterhalt betriebstechnischer Anlagen <i>Aufzugs-, Lüftung, Sicherheits- und Einbruchmeldeanlagen, EMSR-Technik</i>	8.100	3.600	3.936,28	G5000
.5110	Unterhalt des sonstigen unbeweglichen Eigenvermögens - ab 2012 bei Gruppierung 5050	0	10.000	4.071,30	
.5200	Verwaltungs- u. Zweckausstattung	600	600	3.850,64	G7202
.5253	Technische Geräte und Apparate Instandhaltung	0	0	282,47	G7202
.5430	Reinigungskosten	100	100	0,00	G7202
.5433	Vergütung an Reinigungsunternehmen	2.000	2.000	2.504,82	G5433
.5441	Strombezugskosten <i>Stromkosten Biomassenhof</i>	2.500	3.500	1.956,86	G7202
.5450	Wasserversorgung, Entwässerung <i>Biomassenhof</i>	800	800	121,04	G7202
.5460	Versicherung von Gebäuden und Grundstücken	500	500	595,71	G6400

Gemeinde 0 Markt Großostheim
 Einzelplan 7 Öffentliche Einrichtungen, Wirtschaftsförderung
 Abschnitt 72 Abfallbeseitigung
 U-Abschnitt 72020 Recycling- und Biomassenhof

Haushaltsstelle		Haushaltsansatz		Ergebnis der Jahresrechnung	Erläuterungen
Nr.	Bezeichnung	2024	2023	2022	Sonst. Amt DVM
1	2	EUR	EUR	EUR	6
.5510	Unterhalt der Fahrzeuge	4.000	4.000	5.659,38	G7202
.5540	Betriebs- und Schmierstoffe	4.000	4.000	4.766,88	G7202
.5550	Kfz-Steuern	300	300	509,00	
.5560	Kfz-Versicherungen	600	1.400	1.324,04	G6400
.5600	Dienst- und Schutzkleidung, pers. Ausrüstungsgegenstände	1.500	1.500	2.225,84	G7202
.5620	Aus- und Fortbildung, Umschulung	4.000	500	73,88	G7202
.6321	Öffentlichkeitsarbeit	0	0	0,00	G7202
.6369	Sonstige Dienstleistungen durch Dritte <i>ab 2005 UK-Führung</i>				
-01	Sonstige Dienstleistungen durch Dritte <i>- Schredderarbeiten -</i>	29.500	29.500	19.048,35	G7202
-02	Sonstige Dienstleistungen durch Dritte <i>- Transportkosten Ortstellannahmen -</i>	8.000	8.000	9.805,60	G7202
.6369	Gesamtkonto	37.500	37.500	28.853,95	
.6400	Steuern, Versicherungen, Leistungen bei nicht versicherten Schäden	0	0	0,00	G6400
.6411	Umsatzsteuer und dgl.	0	0	*****	
.6412	Umsatzsteuer als Vorsteuer	0	0	*****	
.6500	Bürobedarf	200	200	0,00	G7202
.6510	Bücher, Zeitschriften u.ä.	200	200	0,00	G7202
.6521	Fernsprech-, Fernschreibgebühren	700	700	606,24	G7202
.6525	Post-, Rundfunk-, Fernsehgebühren	100	100	74,89	G7202
.6540	Dienstreisen	300	300	139,65	G7202
.6555	Planungskosten, Bebauungspläne u.ä., soweit nicht Gr. 94 ff <i>Immisionsschutzverfahren</i>	0	0	642,60	
.6790	Innere Verrechnungen <i>Leistungen durch Bauhof, Gärtnerei, Hausmeister, Straßenwärter, Forst, Feuerwehr</i>	0	0	0,00	
	Ausgaben	281.600	295.800	276.827,60	
	UAB 72020 Zu-/Überschuss	-205.200	-219.300	-220.743,43	

Gemeinde 0 Markt Großostheim
 Einzelplan 7 Öffentliche Einrichtungen, Wirtschaftsförderung
 Abschnitt 72 Abfallbeseitigung
 U-Abschnitt 72100 Ehemalige Bauschuttdeponie Ringheim

Haushaltsstelle		Haushaltsansatz		Ergebnis der Jahresrechnung	Erläuterungen
Nr.	Bezeichnung	2024	2023	2022	Sonst. Amt DVM
1	2	EUR	EUR	EUR	Vermerk
		3	4	5	6
	Einnahmen	0	0	0,00	
	Ausgaben				
.6551	Sachverständigenkosten	600	600	536,36	G7202
	Ausgaben	600	600	536,36	
	UAB 72100 Zu-/Überschuss	-600	-600	-536,36	
	Einnahmen	94.500	94.600	75.701,72	
	Ausgaben	350.700	363.100	307.258,35	
	AB 72 Zu-/Überschuss	-256.200	-268.500	-231.556,63	

Gemeinde 0 Markt Großostheim
 Einzelplan 7 Öffentliche Einrichtungen, Wirtschaftsförderung
 Abschnitt 73 Märkte
 U-Abschnitt 73000 Märkte

Haushaltsstelle		Haushaltsansatz		Ergebnis der Jahresrechnung	Erläuterungen
Nr.	Bezeichnung	2024	2023	2022	Sonst. Amt DVM
1	2	EUR	EUR	EUR	6
	E i n n a h m e n				
.1167	Standgebühren und ähnliche Entgelte <i>Kirchweih, Vergnügungsparks, Wochenmärkte,</i>	2.100	2.100	2.344,42	
	Einnahmen	2.100	2.100	2.344,42	
	A u s g a b e n				
.5441	Strombezugskosten	300	500	337,90	
.6316	Veranstaltung -a-	500	500	480,00	
.6329	Sonstiger verschiedener Betriebsaufwand <i>Durchführung Wochenmarkt</i>	4.500	7.500	5.193,97	
.6790	Innere Verrechnungen <i>Leistungen durch Bauhof, Gärtnerei, Hausmeister, Straßenwärter, Forst, Feuerwehr</i>	0	0	0,00	
.7180	Zuweisungen für lfd. Zwecke an den übrigen Bereich	2.000	2.000	2.587,66	
	Ausgaben	7.300	10.500	8.599,53	
	UAB 73000 Zu-/Überschuss	-5.200	-8.400	-6.255,11	
	Einnahmen	2.100	2.100	2.344,42	
	Ausgaben	7.300	10.500	8.599,53	
	AB 73 Zu-/Überschuss	-5.200	-8.400	-6.255,11	

Gemeinde 0 Markt Großostheim
 Einzelplan 7 Öffentliche Einrichtungen, Wirtschaftsförderung
 Abschnitt 75 Bestattungswesen
 U-Abschnitt 75000 Bestattungswesen - Friedhofsanlagen
 Friedhofsanlagen

Haushaltsstelle		Haushaltsansatz		Ergebnis der Jahresrechnung	Erläuterungen
Nr.	Bezeichnung	2024	2023	2022	Sonst. Amt DVMVermerk
1	2	EUR	EUR	EUR	6
	E i n n a h m e n				
.1090	Sonstige Verwaltungsgebühren <i>Gebühren gemäss Paragraph 5 Friedhof- gebührensatzung</i>	1.200	1.200	297,00	
.1141	Bestattungsgebühren	80.000	80.000	100.581,50	
.1142	Grabgebühren	260.000	200.000	165.291,84	
.1550	Versicherungen, Schadensfälle und dgl.	0	0	0,00	
.1770	Zuweisungen für lfd. Zwecke von priv. Unternehmen (auch Spenden)	0	0	0,00	
	Einnahmen	341.200	281.200	266.170,34	
	A u s g a b e n				
.4100	Beamtenbezüge	14.700	*****	*****	G1
.4140	Vergütungen "Tariflich Beschäftigte"	60.100	59.800	57.138,74	G1
.4300	Beiträge zu Versorgungskassen "Beamate"	9.200	*****	*****	G1
.4340	Beiträge zu Versorgungskassen "Tariflich Beschäftigte"	4.700	4.700	4.621,40	G1
.4440	Beiträge zur gesetzl. Sozialversicherung "Tariflich Beschäftigte"	11.800	11.700	11.741,92	G1
.4590	Beihilfen, Unterstützungen u.ä.	600	100	0,00	G1
.5110	Unterhalt des sonstigen unbeweglichen Eigenvermögens <i>Friedhofsanlagen/Grünanlagen/Wege ab 2008 Unterkontenführung</i>				
-01	Unterhalt des sonstigen unbeweglichen Eigenvermögens <i>Friedhof Jahnstraße</i>	22.000	46.000	54.796,24	
-02	Unterhalt des sonstigen unbeweglichen Eigenvermögens <i>Parkfriedhof</i>	25.000	32.000	21.777,99	
-03	Unterhalt des sonstigen unbeweglichen Eigenvermögens <i>Friedhöfe Pflaumheim</i>	12.900	10.800	12.780,62	
-04	Unterhalt des sonstigen unbeweglichen Eigenvermögens <i>Friedhof Wenigumstadt</i>	12.500	31.800	13.102,59	
.5110	Gesamtkonto	72.400	120.600	102.457,44	
.5165	Unterhalt: Grünanlagen u.ä. <i>Grünabfälle/Entsorgungskosten</i>	6.500	6.500	4.828,89	G7500
.5166	Unterhalt: Friedhöfe, Gräber	0	0	0,00	

Gemeinde 0 Markt Großostheim
 Einzelplan 7 Öffentliche Einrichtungen, Wirtschaftsförderung
 Abschnitt 75 Bestattungswesen
 U-Abschnitt 75000 Bestattungswesen - Friedhofsanlagen
 Friedhofsanlagen

Haushaltsstelle		Haushaltsansatz		Ergebnis der Jahresrechnung	Erläuterungen
Nr.	Bezeichnung	2024	2023	2022	Sonst. Amt DVMVermerk
1	2	3	4	5	6
		EUR	EUR	EUR	
.5190	Unterhalt sonstiges unbewegliches Vermögen	0	0	0,00	
.5200	Verwaltungs- u. Zweckausstattung	400	400	0,00	G7500
.5360	Erbbauszinsen, Erbpachtzinsen <i>Erbbaurecht für Fl.Nr. 19374, 22153 (Tfl.)</i>	2.000	2.000	1.951,50	G5300
.5450	Wasserversorgung, Entwässerung	800	800	248,44	G7500
.6341	Wasserverbrauch für Betriebszwecke	4.000	4.000	2.471,85	G7500
.6365	Bestattungsleistungen durch Privatunternehmen	80.000	80.000	105.100,80	G7500
.6369	Sonstige Dienstleistungen durch Dritte	4.000	4.000	2.059,94	G7500
.6450	Unfallversicherung (auch gesetzliche Unfallversicherung) <i>Gartenbauberufsgenossenschaft</i>	1.900	1.900	1.858,21	
.6500	Bürobedarf	0	0	0,00	G7500
.6510	Bücher, Zeitschriften u.ä.	300	500	82,60	G7500
.6530	Öffentliche Bekanntmachungen, Amtsblatt	0	0	0,00	G7500
.6589	Sonstige Geschäftsausgaben <i>Toten- und Gefallenenehrungen Ehrengräber</i>	1.800	2.500	1.819,19	G7500
.6620	Vermischte Ausgaben	100	100	92,03	
.6790	Innere Verrechnungen <i>Leistungen durch Bauhof, Gärtnerei, Hausmeister, Straßenwärter, Forst, Feuerwehr</i>	349.900	333.500	336.037,40	
.6791	Innere Verrechnungen <i>Leistungen durch EDV-Abteilung</i>	2.000	1.800	3.762,30	
.6800	Abschreibungen Anschaffungs- und Herstellungskosten	44.600	43.300	41.573,89	
.6850	Verzinsung des Anlagekapitals	6.400	5.900	5.750,26	
	Ausgaben	678.200	684.100	683.596,80	
	UAB 75000 Zu-/Überschuss	-337.000	-402.900	-417.426,46	

Gemeinde 0 Markt Großostheim
 Einzelplan 7 Öffentliche Einrichtungen, Wirtschaftsförderung
 Abschnitt 75 Bestattungswesen
 U-Abschnitt 75100 Bestattungswesen - Leichen-/Aussegnungshallen
 Leichen-/Aussegnungshallen

Haushaltsstelle		Haushaltsansatz		Ergebnis der Jahresrechnung	Erläuterungen
Nr.	Bezeichnung	2024	2023	2022	Sonst. Amt DVM
1	2	EUR	EUR	EUR	6
	Einnahmen				
.1143	Leichenhausgebühren und ähnl. <i>bis 2007 bei UA 75000</i>	30.000	30.000	30.042,00	
.1550	Versicherungen, Schadensfälle und dgl.	0	0	0,00	
	Einnahmen	30.000	30.000	30.042,00	
	Ausgaben				
.5010	Unterhalt eigener Gebäude <i>Leichenhäuser und Aussegnungshallen bis 2007 bei UA 75000</i>				G5000
-01	Unterhalt eigener Gebäude <i>Friedhof Jahnstraße bis 2007 bei UA 75000</i>	0	0	25,66	G5000
-02	Unterhalt eigener Gebäude <i>Parkfriedhof bis 2007 bei UA 75000</i>	1.100	2.500	16,88	G5000
-03	Unterhalt eigener Gebäude <i>Friedhöfe Pflaumheim bis 2007 bei UA 75000</i>	0	0	0,00	G5000
-04	Unterhalt eigener Gebäude <i>Friedhof Wenigumstadt bis 2007 bei UA 75000</i>	0	9.000	38,65	G5000
.5010	Gesamtkonto	1.100	11.500	81,19	
.5030	Unterh. bautechnischer Anlagen <i>bis 2007 UA 75000</i>	1.900	14.500	8.089,97	G5000
.5200	Verwaltungs- u. Zweckausstattung <i>bis 2007 bei UA 75000</i>	100	100	0,00	G7500
.5430	Reinigungskosten <i>bis 2007 bei UA 75000</i>	600	600	1.185,17	G7500
.5433	Vergütung an Reinigungsunternehmen	15.000	15.000	12.420,38	G5433
.5460	Versicherung von Gebäuden und Grundstücken <i>bis 2007 bei UA 75000</i>	1.700	1.500	1.462,64	G6400
.6342	Stromverbrauch für Betriebszwecke <i>bis 2007 bei UA 75000</i>	12.300	16.600	2.900,74	G7500
.6400	Steuern, Versicherungen, Leistungen bei nicht versicherten Schäden <i>bis 2012 bei xxxxx/6445 nachgewiesen</i>	100	100	52,30	G6400
.6521	Fernsprech-, Fernschreibgebühren	600	600	427,80	G7500
.6790	Innere Verrechnungen <i>Leistungen durch Bauhof, Gärtnerei, Hausmeister, Straßenwärter, Forst, Feuerwehr</i>	400	400	83,21	

Gemeinde 0 Markt Großostheim
 Einzelplan 7 Öffentliche Einrichtungen, Wirtschaftsförderung
 Abschnitt 75 Bestattungswesen
 U-Abschnitt 75100 Bestattungswesen - Leichen-/Aussegnungshallen
 Leichen-/Aussegnungshallen

Haushaltsstelle		Haushaltsansatz		Ergebnis der Jahresrechnung 2022 EUR	Erläuterungen Sonst. Amt DVM Vermerk
Nr.	Bezeichnung	2024 EUR	2023 EUR		
1	2	3	4	5	6
.6800	Abschreibungen	39.300	39.300	39.208,20	
	Anschaffungs- und Herstellungskosten				
.6850	Verzinsung des Anlagekapitals	9.900	9.900	9.833,67	
	Ausgaben	83.000	110.100	75.745,27	
	UAB 75100 Zu-/Überschuss	-53.000	-80.100	-45.703,27	
	Einnahmen	371.200	311.200	296.212,34	
	Ausgaben	761.200	794.200	759.342,07	
	AB 75 Zu-/Überschuss	-390.000	-483.000	-463.129,73	

Gemeinde 0 Markt Großostheim
 Einzelplan 7 Öffentliche Einrichtungen, Wirtschaftsförderung
 Abschnitt 76 Sonstige öffentliche Einrichtungen
 U-Abschnitt 76050 Werbeeinrichtungen (Anschlagsäulen und dgl.)

Haushaltsstelle		Haushaltsansatz		Ergebnis der Jahresrechnung	Erläuterungen
Nr.	Bezeichnung	2024	2023	2022	Sonst. Amt DVM
1	2	EUR	EUR	EUR	6
	E i n n a h m e n				
.1193	Anerkennungsgebühren und ähnl. <i>Tiefenbacher usw.</i>	400	400	1.500,38	
.1197	Umsatzsteuer aus steuerpflichtigen Ent- gelten -ermäßigter Satz-	0	0	*****	
.1198	Umsatzsteuer aus steuerpflichtigen Entgelten	0	0	*****	
.1555	Umsatzsteuer aus Beiträgen u.ä., Umsatz- steuer-Rückvergütung, abzieh. Vorsteuer	0	0	*****	
	Einnahmen	400	400	1.500,38	
	A u s g a b e n				
.6411	Umsatzsteuer und dgl.	0	0	*****	
.6412	Umsatzsteuer als Vorsteuer	0	0	*****	
	Ausgaben	0	0	0,00	
	UAB 76050 Zu-/Überschuss	400	400	1.500,38	

Gemeinde 0 Markt Großostheim
 Einzelplan 7 Öffentliche Einrichtungen, Wirtschaftsförderung
 Abschnitt 76 Sonstige öffentliche Einrichtungen
 U-Abschnitt 76100 Beteiligungen am Betrieb von Kabelanlagen

Haushaltsstelle		Haushaltsansatz		Ergebnis der Jahresrechnung	Erläuterungen
Nr.	Bezeichnung	2024	2023	2022	Sonst. Amt DVM
1	2	EUR	EUR	EUR	6
	E i n n a h m e n				
.1197	Umsatzsteuer aus steuerpflichtigen Entgelten -ermäßigter Satz-	0	0	0,00	
.1198	Umsatzsteuer aus steuerpflichtigen Entgelten	0	0	0,00	
.1419	Sonstige Mieten aus Gebäuden und Grundflächen	100	100	140,64	
.1555	Umsatzsteuer aus Beiträgen u.ä., Umsatzsteuer-Rückvergütung, abzieh. Vorsteuer	0	0	0,00	
	Einnahmen	100	100	140,64	
	A u s g a b e n				
.6369	Sonstige Dienstleistungen durch Dritte	5.000	25.000	*****	
	<i>Betreuung GIS-System Servo</i>				
.6411	Umsatzsteuer und dgl.	0	0	0,00	
.6412	Umsatzsteuer als Vorsteuer	0	0	0,00	
.6520		13.500	13.500	11.286,17	
	<i>Betriebskosten Bayern WLAN</i>				
.6556	Honorare u.ä.	50.000	50.000	-7.241,22	
	Ausgaben	68.500	88.500	4.044,95	
	UAB 76100 Zu-/Überschuss	-68.400	-88.400	-3.904,31	

Gemeinde 0 Markt Großostheim
 Einzelplan 7 Öffentliche Einrichtungen, Wirtschaftsförderung
 Abschnitt 76 Sonstige öffentliche Einrichtungen
 U-Abschnitt 76210 Gemeinschaftshaus, Mehrzweckhaus, Stadthalle - Bachgauhalle
 Bachgauhalle

Haushaltsstelle		Haushaltsansatz		Ergebnis der Jahresrechnung	Erläuterungen
Nr.	Bezeichnung	2024	2023	2022	Sonst. Amt DVMVermerk
1	2	EUR	EUR	EUR	6
	E i n n a h m e n				
.1198	Umsatzsteuer aus steuerpflichtigen Entgelten	3.300	3.300	1.159,96	
.1414	Mieten aus Hallen, Sälen und ähnlichem	7.000	7.000	2.644,99	
.1430	Ersätze für Nebenleistungen im Rahmen von Miet- und Pachtverträgen	10.000	10.000	3.459,90	
.1550	Versicherungen, Schadensfälle und dgl.	0	0	0,00	
.1555	Umsatzsteuer aus Beiträgen u.ä., Umsatz steuerrückvergütung, abzieh. Vorsteuer	14.200	12.100	15.608,41	
.1599	Vermischte Einnahmen	0	0	0,00	
.1690	Innere Verrechnungen	0	0	0,00	
	<i>Leistungen durch Bauhof, Gärtnerei, Hausmeister, Straßenwärter, Forst, Feuerwehr</i>				
	Einnahmen	34.500	32.400	22.873,26	
	A u s g a b e n				
.4140	Vergütungen "Tariflich Beschäftigte"	30.500	29.400	26.178,01	G1
.4340	Beiträge zu Versorgungskassen "Tariflich Beschäftigte"	2.400	2.300	2.120,68	G1
.4440	Beiträge zur gesetzl. Sozialversicherung "Tariflich Beschäftigte"	6.000	5.700	5.480,53	G1
.4590	Beihilfen, Unterstützungen u.ä.	0	0	0,00	G1
.5010	Unterhalt eigener Gebäude	35.800	4.700	6.459,15	G5000
.5030	Unterh. bautechnischer Anlagen <i>Heizung, Sanitär, Elektro</i>	25.000	2.500	5.218,03	G5000
.5040	Unterhalt betriebstechnischer Anlagen <i>Aufzugs-, Lüftung, Sicherheits- und Einbruchmeldeanlagen, EMSR-Technik</i>				G5000
-01	Unterhalt betriebstechnischer Anlagen <i>allgemein</i>	18.700	2.500	48.141,94	G5000
-02	Unterhalt betriebstechnischer Anlagen <i>Bühnentechnik</i>	1.600	3.800	8.068,67	G5000
.5040	Gesamtkonto	20.300	6.300	56.210,61	
.5050	Unterhalt von Außenanlagen	0	0	58,88	G5000
.5200	Verwaltungs- u. Zweckausstattung	500	500	528,26	K5650 000
.5390	Sonstige Mieten und Pachten <i>Mietentgelt FW-Meldeanschluss und Überwachungsanlage</i>	1.800	1.800	1.842,00	G5300
.5430	Reinigungskosten	3.000	3.000	2.885,13	K5650 000
.5433	Vergütung an Reinigungsunternehmen <i>Gebäude- und Glasreinigung</i>	10.000	12.500	6.935,87	G5433

Gemeinde 0 Markt Großostheim
 Einzelplan 7 Öffentliche Einrichtungen, Wirtschaftsförderung
 Abschnitt 76 Sonstige öffentliche Einrichtungen
 U-Abschnitt 76210 Gemeinschaftshaus, Mehrzweckhaus, Stadthalle - Bachgauhalle
 Bachgauhalle

Haushaltsstelle		Haushaltsansatz		Ergebnis der Jahresrechnung	Erläuterungen
Nr.	Bezeichnung	2024	2023	2022	Sonst. Amt DVM
		EUR	EUR	EUR	Vermerk
1	2	3	4	5	6
.5450	Wasserversorgung, Entwässerung <i>Kanalgebühren</i>	6.000	6.000	5.096,08	K5650 000
.5460	Versicherung von Gebäuden und Grundstücken	1.600	1.300	1.417,32	G6400
.5490	Sonstige Bewirtschaftung der Grundstücke und Gebäude <i>Kaminreinigung</i>	100	100	101,73	G5300
.5620	Aus- und Fortbildung, Umschulung	0	2.500	500,00	K5650 000
.6341	Wasserverbrauch für Betriebszwecke	400	400	240,80	K5650 000
.6342	Stromverbrauch für Betriebszwecke	7.400	13.000	6.102,49	K5650 000
.6343	Gas-/Wärmeverbrauch für Betriebszwecke	7.600	5.700	8.023,73	K5650 000
.6400	Steuern, Versicherungen, Leistungen bei nicht versicherten Schäden	300	300	287,69	G6400
.6411	Umsatzsteuer und dgl.	3.300	3.300	1.361,03	
.6412	Umsatzsteuer als Vorsteuer	21.300	18.200	18.207,09	
.6521	Fernsprech-, Fernschreibgebühren	300	300	221,36	K5650 000
.6525	Post-, Rundfunk-, Fernsehgebühren	100	100	74,89	
.6540	Dienstreisen	0	0	0,00	K5650 000
.6620	Vermischte Ausgaben	0	0	0,00	
.6790	Innere Verrechnungen <i>Leistungen durch Bauhof, Gärtnerei, Hausmeister, Straßenwärter, Forst, Feuerwehr</i>	8.700	4.100	18.316,80	
	Ausgaben	192.400	124.000	173.868,16	
	UAB 76210 Zu-/Überschuss	-157.900	-91.600	-150.994,90	

Gemeinde 0 Markt Großostheim
 Einzelplan 7 Öffentliche Einrichtungen, Wirtschaftsförderung
 Abschnitt 76 Sonstige öffentliche Einrichtungen
 U-Abschnitt 76220 Gemeinschaftshaus, Mehrzweckhaus, Stadthalle - Quartierszentrum Ringheim
 Quartierszentrum Ringheim

Haushaltsstelle		Haushaltsansatz		Ergebnis der Jahresrechnung	Erläuterungen
Nr.	Bezeichnung	2024	2023	2022	Sonst. Amt DVM
1	2	EUR	EUR	EUR	6
	E i n n a h m e n				
.1414	Mieten aus Hallen, Sälen und ähnlichem	0	0	0,00	
.1430	Ersätze für Nebenleistungen im Rahmen von Miet- und Pachtverträgen	2.800	2.800	-3.407,75	
.1451	Pachten	0	0	0,00	
.1550	Versicherungen, Schadensfälle und dgl.	0	0	3.621,17	
	Einnahmen	2.800	2.800	213,42	
	A u s g a b e n				
.5010	Unterhalt eigener Gebäude	0	0	4.156,67	G5000
.5030	Unterh. bautechnischer Anlagen	0	0	1.957,66	G5000
.5040	Unterhalt betriebstechnischer Anlagen	0	0	728,34	G5000
.5050	Unterhalt von Außenanlagen	0	0	0,00	G5000
.5420	Heizungskosten	2.800	2.800	4.383,86	
.5460	Versicherung von Gebäuden und Grundstücken	1.400	1.200	1.192,41	G6400
.5490	Sonstige Bewirtschaftung der Grundstücke und Gebäude	300	300	0,00	
	<i>Kaminreinigung</i>				
.6400	Steuern, Versicherungen, Leistungen bei nicht versicherten Schäden	300	300	0,00	G6400
.6770	Erstattungen an private Unternehmen	2.200	2.200	0,00	
.6790	Innere Verrechnungen	0	0	0,00	
	<i>Leistungen durch Bauhof, Gärtnerei, Hausmeister, Straßenwärter, Forst, Feuerwehr</i>				
	Ausgaben	7.000	6.800	12.418,94	
	UAB 76220 Zu-/Überschuss	-4.200	-4.000	-12.205,52	
	Einnahmen	37.800	35.700	24.727,70	
	Ausgaben	267.900	219.300	190.332,05	
	AB 76 Zu-/Überschuss	-230.100	-183.600	-165.604,35	

Gemeinde 0 Markt Großostheim
 Einzelplan 7 Öffentliche Einrichtungen, Wirtschaftsförderung
 Abschnitt 77 Hilfsbetriebe der Verwaltung
 U-Abschnitt 77110 Bauhof

Haushaltsstelle		Haushaltsansatz		Ergebnis der Jahresrechnung	Erläuterungen
Nr.	Bezeichnung	2024	2023	2022	Sonst. Amt DVM
1	2	EUR	EUR	EUR	6
	E i n n a h m e n				
.1197	Umsatzsteuer aus steuerpflichtigen Entgelten -ermäßigter Satz-	0	0	*****	
.1198	Umsatzsteuer aus steuerpflichtigen Entgelten	0	0	*****	
.1346	Verkauf von Bau- und sonstigem Material	0	0	0,00	
.1419	Sonstige Mieten aus Gebäuden und Grundflächen	600	600	546,22	
	<i>Vergütung für Bereitstellung von Flächen zur PV-Nutzung</i>				
.1540	Ersätze für Dienstleistungen u.ä.	2.000	2.000	-181,92	
.1550	Versicherungen, Schadensfälle und dgl.	0	0	0,00	
.1555	Umsatzsteuer aus Beiträgen u.ä., Umsatzsteuer-Rückvergütung, abzieh. Vorsteuer	0	0	2.536,51	
.1580	Verrechnungseinnahmen vom Vermögenshaushalt f. Ausgaben d. Verwaltungshaush.	0	0	0,00	
.1599	Vermischte Einnahmen	0	0	0,00	
.1601	Erstattungen des Bundes	0	0	2.700,00	
	<i>Erstattungen des BA für Zivildienst</i>				
.1610	Erstattungen des Landes	0	0	0,00	
.1651	Erstattungen von Eigenbetrieben	0	*****	*****	
.1690	Innere Verrechnungen	826.900	767.400	774.371,78	
	<i>Leistungen durch Bauhof, Gärtnerei, Hausmeister, Straßenwärter, Forst, Feuerwehr</i>				
.2860	Zuführung vom Vermögenshaushalt a. SO-Rüchl. Altersteilzeit	2.200	26.100	0,00	
	Einnahmen	831.700	796.100	779.972,59	
	A u s g a b e n				
.4140	Vergütungen "Tariflich Beschäftigte"	689.900	669.300	592.051,86	G1
.4160	Beschäftigungsentgelte und dgl.	0	0	0,00	G1
.4340	Beiträge zu Versorgungskassen "Tariflich Beschäftigte"	53.500	51.900	49.045,60	G1
.4440	Beiträge zur gesetzl. Sozialversicherung "Tariflich Beschäftigte"	135.300	130.000	127.228,54	G1
.4590	Beihilfen, Unterstützungen u.ä.	200	300	206,40	G1
.5010	Unterhalt eigener Gebäude	10.400	4.100	3.853,98	G5000
.5030	Unterh. bautechnischer Anlagen <i>Heizung, Sanitär, Elektro</i>	14.200	11.000	10.982,51	G5000
.5040	Unterhalt betriebstechnischer Anlagen	1.100	1.100	8.509,48	G5000
.5050	Unterhalt von Außenanlagen	1.800	1.800	295,27	G5000
.5200	Verwaltungs- u. Zweckausstattung	500	500	1.323,81	G7711
.5220	Arbeitsgeräte und -maschinen	6.000	6.000	12.971,13	G7711
.5253	Technische Geräte und Apparate Instandhaltung	100	100	487,55	G7711

Gemeinde 0 Markt Großostheim
 Einzelplan 7 Öffentliche Einrichtungen, Wirtschaftsförderung
 Abschnitt 77 Hilfsbetriebe der Verwaltung
 U-Abschnitt 77110 Bauhof

Haushaltsstelle		Haushaltsansatz		Ergebnis der Jahresrechnung	Erläuterungen
Nr.	Bezeichnung	2024	2023	2022	Sonst. Amt DVM Vermerk
1	2	EUR	EUR	EUR	6
.5320	Mieten für Maschinen, Fahrzeuge, Geräte	1.000	0	*****	G5300
.5430	Reinigungskosten	2.000	1.200	1.812,86	G7711
.5433	Vergütung an Reinigungsunternehmen	8.000	8.000	7.865,53	G5433
.5450	Wasserversorgung, Entwässerung	2.100	2.100	1.281,31	G7711
.5460	Versicherung von Gebäuden und Grundstücken	1.200	1.100	1.077,41	G6400
.5490	Sonstige Bewirtschaftung der Grundstücke und Gebäude	0	0	100,24	G5300
.5510	Unterhalt der Fahrzeuge	30.000	40.000	37.468,65	G7711
.5540	Betriebs- und Schmierstoffe	32.000	32.000	33.783,46	G7711
.5550	Kfz-Steuern <i>AB-MG 653, AB-MG 655</i>	2.000	2.000	2.232,00	
.5560	Kfz-Versicherungen <i>AB-MG 653, AB-MG 655</i>	7.600	7.500	7.220,26	G6400
.5600	Dienst- und Schutzkleidung, pers. Ausrüstungsgegenstände	5.000	10.000	12.832,68	G7711
.5620	Aus- und Fortbildung, Umschulung	5.000	5.000	8.778,87	G7711
.6300	Verschiedene Aufwendungen für Verwaltung und Betrieb <i>Schutzimpfungen</i>	200	200	451,30	G7711
.6325	Vorräte, Verbrauchsmaterial	20.000	22.000	16.781,68	G7711
.6342	Stromverbrauch für Betriebszwecke	17.300	24.400	9.641,95	G7711
.6343	Gas-/Wärmeverbrauch für Betriebszwecke	3.600	800	3.504,56	G7711
.6360	Dienstleistung durch Dritte <i>ext. Datenpflege GRIS</i>	0	0	*****	G7711
.6400	Steuern, Versicherungen, Leistungen bei nicht versicherten Schäden	500	500	517,50	G6400
.6411	Umsatzsteuer und dgl.	0	0	*****	
.6412	Umsatzsteuer als Vorsteuer	0	0	*****	
.6500	Bürobedarf	300	300	585,24	G7711
.6510	Bücher, Zeitschriften u.ä.	700	700	413,61	G7711
.6521	Fernsprech-, Fernschreibgebühren	300	300	429,12	G7711
.6525	Post-, Rundfunk-, Fernsehgebühren	500	500	440,64	G7711
.6530	Öffentliche Bekanntmachungen, Amtsblatt	0	0	0,00	G7711
.6551	Sachverständigenkosten	0	0	10.486,25	
.6620	Vermischte Ausgaben	0	0	0,00	
.6790	Innere Verrechnungen <i>Leistungen durch Bauhof, Gärtnerei, Hausmeister, Straßenwärter, Forst, Feuerwehr</i>	24.800	24.400	24.164,23	
.6791	Innere Verrechnungen <i>Leistungen durch EDV-Abteilung</i>	0	0	0,00	
.8660	Zuführung zum Vermögenshaushalt f. SO-Rüchl. Altersteilzeit	0	0	116,92	

Gemeinde 0 Markt Großostheim
 Einzelplan 7 Öffentliche Einrichtungen, Wirtschaftsförderung
 Abschnitt 77 Hilfsbetriebe der Verwaltung
 U-Abschnitt 77110 Bauhof

Haushaltsstelle		Haushaltsansatz		Ergebnis der Jahresrechnung	Erläuterungen
Nr.	Bezeichnung	2024	2023	2022	Sonst. Amt DVM
1	2	EUR	EUR	EUR	Vermerk
		3	4	5	6
	Ausgaben	1.077.100	1.059.100	988.942,40	
	UAB 77110 Zu-/Überschuss	-245.400	-263.000	-208.969,81	
	Einnahmen	831.700	796.100	779.972,59	
	Ausgaben	1.077.100	1.059.100	988.942,40	
	AB 77 Zu-/Überschuss	-245.400	-263.000	-208.969,81	

Gemeinde 0 Markt Großostheim
 Einzelplan 7 Öffentliche Einrichtungen, Wirtschaftsförderung
 Abschnitt 78 Förderung der Land- und Forstwirtschaft
 U-Abschnitt 78500 Wirtschaftswege

Haushaltsstelle		Haushaltsansatz		Ergebnis der Jahresrechnung	Erläuterungen
Nr.	Bezeichnung	2024	2023	2022	Sonst. Amt DVM
1	2	EUR	EUR	EUR	6
	E i n n a h m e n				
.1548	Sonstige Kostenersätze	400	400	5.190,52	
.1550	Versicherungen, Schadensfälle und dgl.	0	0	0,00	
.1770	Zuweisungen für lfd. Zwecke von priv. Unternehmen (auch Spenden) <i>Jagdgenossenschaft</i>	0	0	0,00	
	Einnahmen	400	400	5.190,52	
	A u s g a b e n				
.5131	Unterhalt von Straßen, Wegen u.ä. <i>ab 2004 Unterkonten</i>				G5131
-01	Unterhalt von Straßen, Wegen u.ä. <i>allgemeiner Unterhalt</i>	50.000	75.000	18.503,56	G5131
-24	Unterhalt von Straßen, Wegen u.ä. <i>Beseitigung Wurzeleinwüchse</i>	8.000	8.000	0,00	G5131
-25	Unterhalt von Straßen, Wegen u.ä. <i>Hangsicherungsmaßnahmen</i>	1.000	1.000	0,00	G5131
.5131	Gesamtkonto	59.000	84.000	18.503,56	
.5151	Unterhalt: Entwässerungsanlagen <i>Vorfluter/Gräben zur Regenwasserentwässerung</i>	40.000	0	35.865,87	
.5350	Pachten <i>Versickerungsmulde bei Fl.Nr. 3733</i>	100	100	33,00	G5300
.6551	Sachverständigenkosten	5.000	5.000	0,00	
.6790	Innere Verrechnungen <i>Leistungen durch Bauhof, Gärtnerei, Hausmeister, Straßenwärter, Forst, Feuerwehr</i>	0	0	0,00	
	Ausgaben	104.100	89.100	54.402,43	
	UAB 78500 Zu-/Überschuss	-103.700	-88.700	-49.211,91	

Gemeinde 0 Markt Großostheim
 Einzelplan 7 Öffentliche Einrichtungen, Wirtschaftsförderung
 Abschnitt 78 Förderung der Land- und Forstwirtschaft
 U-Abschnitt 78600 Jagd, Eigenjagdreviere

Haushaltsstelle		Haushaltsansatz		Ergebnis der Jahresrechnung	Erläuterungen
Nr.	Bezeichnung	2024	2023	2022	Sonst. Amt DVM
1	2	EUR	EUR	EUR	6
	Einnahmen				
	Einnahmen	0	0	0,00	
	Ausgaben				
.7180	Zuweisungen für lfd. Zwecke an den übrigen Bereich	1.500	1.500	1.555,24	
	<i>Ausgleich Jagdpacht an Jagdgenossenschaft Großostheim</i>				
	Ausgaben	1.500	1.500	1.555,24	
	UAB 78600 Zu-/Überschuss	-1.500	-1.500	-1.555,24	
	Einnahmen	400	400	5.190,52	
	Ausgaben	105.600	90.600	55.957,67	
	AB 78 Zu-/Überschuss	-105.200	-90.200	-50.767,15	

Gemeinde 0 Markt Großostheim
 Einzelplan 7 Öffentliche Einrichtungen, Wirtschaftsförderung
 Abschnitt 79 Fremdenverkehr, sonstige Förderung von Wirtschaft und Verkehr
 U-Abschnitt 79100 Förderung der Niederlassung von Industrie- und Gewerbebetrieben

Haushaltsstelle		Haushaltsansatz		Ergebnis der Jahresrechnung	Erläuterungen
Nr.	Bezeichnung	2024	2023	2022	Sonst. Amt DVM
1	2	EUR	EUR	EUR	6
	E i n n a h m e n				
.1460	Erbbauzinsen, Erbpachtzinsen	0	3.500	3.504,55	
.1700	Zuweisungen für lfd. Zwecke vom Bund	0	0	0,00	
	Einnahmen	0	3.500	3.504,55	
	A u s g a b e n				
.5050	Unterhalt von Außenanlagen	0	0	0,00	G5000
.6580	Sonstige Geschäftsausgaben <i>Baustellenmarketing Umbau AB 3</i>	0	0	0,00	
	Ausgaben	0	0	0,00	
	UAB 79100 Zu-/Überschuss	0	3.500	3.504,55	

Gemeinde 0 Markt Großostheim
 Einzelplan 7 Öffentliche Einrichtungen, Wirtschaftsförderung
 Abschnitt 79 Fremdenverkehr, sonstige Förderung von Wirtschaft und Verkehr
 U-Abschnitt 79120 Sonstige Förderung der Wirtschaft - Verkehrsverein/Vereinsring
 Verkehrsverein/Vereinsring

Haushaltsstelle		Haushaltsansatz		Ergebnis der Jahresrechnung 2022 EUR	Erläuterungen	
Nr.	Bezeichnung	2024 EUR	2023 EUR		Amt	Sonst. DVM Vermerk
1	2	3	4	5	6	
	Einnahmen					
		Einnahmen	0	0	0,00	
	Ausgaben					
.6369	Sonstige Dienstleistungen durch Dritte	4.000	3.000	2.815,65		
.6790	Innere Verrechnungen <i>Leistungen durch Bauhof, Gärtnerei, Hausmeister, Straßenwärter, Forst, Feuerwehr</i>	0	200	0,00		
.7180	Zuweisungen für lfd. Zwecke an den übrigen Bereich <i>Zuschuss Gewerbeverein für Märkte - bis 2019 bei 79120/7170 nachgewiesen -</i>	600	600	600,00		
		Ausgaben	4.600	3.800	3.415,65	
	UAB 79120	Zu-/Überschuss	-4.600	-3.800	-3.415,65	

Gemeinde 0 Markt Großostheim
 Einzelplan 7 Öffentliche Einrichtungen, Wirtschaftsförderung
 Abschnitt 79 Fremdenverkehr, sonstige Förderung von Wirtschaft und Verkehr
 U-Abschnitt 79150 Sonstige Förderung der Wirtschaft - ÖPNV und Anrufsammeltaxi
 Öffentlicher Nahverkehr und Anrufsammeltaxi

Haushaltsstelle		Haushaltsansatz		Ergebnis der Jahresrechnung	Erläuterungen
Nr.	Bezeichnung	2024	2023	2022	Sonst. Amt DVM
1	2	EUR	EUR	EUR	6
	Einnahmen				
.1620	Erstatt.d. Gemeinden u. Gemeindeverbände	0	0	108.754,10	
	Einnahmen	0	0	108.754,10	
	Ausgaben				
.5390	Sonstige Mieten und Pachten	200	200	168,73	G5300
	<i>Fahrradstellplätze Bushaltestelle Stadtseestr./Aschaffener Str. - bis 2004 bei UA 88910 -</i>				
.6551	Sachverständigenkosten	0	0	8.000,00	
	<i>Gutachten ÖPNV-Anbindungen</i>				
.7160	Zuweisungen für lfd. Zwecke an sonstige öffentl. Sonderrechnungen <i>ab 2015 UK Führung</i>				
-01	Zuweisungen für lfd. Zwecke an sonstige öffentl. Sonderrechnungen <i>ab 2015 UK Führung</i>	25.000	25.000	12.237,43	
	<i>- zusätzliche Nachtbuslinie VU</i>				
-02	Zuweisungen für lfd. Zwecke an sonstige öffentl. Sonderrechnungen <i>ab 2015 UK Führung</i>	45.000	45.000	35.561,80	
	<i>- Kostenbeteiligung VU Ortssondertarif</i>				
.7160	Gesamtkonto	70.000	70.000	47.799,23	
.7170	Zuweisungen für lfd. Zwecke an private Unternehmen <i>ab 2007 Unterkonten</i>				
	Ausgaben	70.200	70.200	55.967,96	
	UAB 79150 Zu-/Überschuss	-70.200	-70.200	52.786,14	

Gemeinde 0 Markt Großostheim
 Einzelplan 7 Öffentliche Einrichtungen, Wirtschaftsförderung
 Abschnitt 79 Fremdenverkehr, sonstige Förderung von Wirtschaft und Verkehr
 U-Abschnitt 79160 Sonstige Förderung der Wirtschaft - Zweckverband Verkehrslandeplatz
 Zweckverband Verkehrslandeplatz

Haushaltsstelle		Haushaltsansatz		Ergebnis der Jahresrechnung	Erläuterungen
Nr.	Bezeichnung	2024	2023	2022	Sonst. Amt DVM
1	2	EUR	EUR	EUR	Vermerk
1	2	3	4	5	6
	Einnahmen				
	Einnahmen	0	0	0,00	
	Ausgaben				
.7130	Zuweisungen für lfd. Zwecke an Zweckverbände und dgl.	1.500	1.500	0,00	
	<i>Betriebskostenumlage</i>				
	Ausgaben	1.500	1.500	0,00	
	UAB 79160 Zu-/Überschuss	-1.500	-1.500	0,00	
	Einnahmen	0	3.500	112.258,65	
	Ausgaben	76.300	75.500	59.383,61	
	AB 79 Zu-/Überschuss	-76.300	-72.000	52.875,04	
	Einnahmen	4.878.900	4.539.600	4.349.976,83	
	Ausgaben	6.220.000	5.845.900	5.566.830,32	
	EP 7 Zu-/Überschuss	-1.341.100	-1.306.300	-1.216.853,49	

Gemeinde 0 Markt Großostheim
 Einzelplan 8 Wirtschaftliche Unternehmen, Grund- und Sondervermögen
 Abschnitt 81 Versorgungsunternehmen
 U-Abschnitt 81010 Elektrizitätsversorgung

Haushaltsstelle		Haushaltsansatz		Ergebnis der Jahresrechnung	Erläuterungen
Nr.	Bezeichnung	2024	2023	2022	Sonst. Amt DVM
1	2	EUR	EUR	EUR	6
	E i n n a h m e n				
.1197	Umsatzsteuer aus steuerpflichtigen Entgelten -ermäßigter Satz-	0	0	*****	
.1198	Umsatzsteuer aus steuerpflichtigen Entgelten	0	0	*****	
.1555	Umsatzsteuer aus Beiträgen u.ä., Umsatzsteuer-Rückvergütung, abziehb. Vorsteuer	0	0	*****	
.2100	Gewinnanteile an wirtschaftlichen Unternehmen	0	0	0,00	
	- <i>Bürgerenergie Bachgau</i> -				
.2200	Konzessionsabgaben <i>EON-Bayern AG / Energienetze Großostheim GmbH & Co. KG</i>	400.000	400.000	427.319,06	
	Einnahmen	400.000	400.000	427.319,06	
	A u s g a b e n				
.6411	Umsatzsteuer und dgl.	0	0	*****	
.6412	Umsatzsteuer als Vorsteuer	0	0	*****	
	Ausgaben	0	0	0,00	
	UAB 81010 Zu-/Überschuss	400.000	400.000	427.319,06	

Gemeinde 0 Markt Großostheim
 Einzelplan 8 Wirtschaftliche Unternehmen, Grund- und Sondervermögen
 Abschnitt 81 Versorgungsunternehmen
 U-Abschnitt 81030 Elektrizitätsversorgung - Fotovoltaikanlagen
 Fotovoltaikanlagen

Haushaltsstelle		Haushaltsansatz		Ergebnis der Jahresrechnung	Erläuterungen
Nr.	Bezeichnung	2024	2023	2022	Sonst. Amt DVM
1	2	EUR	EUR	EUR	6
	E i n n a h m e n				
.1176	Entgelte für Energieerzeugung <i>ab 2013 UK-Führung</i>				
-01	Entgelte für Energieerzeugung <i>Stromabrechnungen (Außenumsätze)</i>	20.000	20.000	22.069,91	
-02	Entgelte für Energieerzeugung <i>Stromabrechnungen (Innenumsätze)</i>	10.000	10.000	10.499,39	
.1176	Gesamtkonto	30.000	30.000	32.569,30	
.1197	Umsatzsteuer aus steuerpflichtigen Ent- gelten -ermäßigter Satz-	0	0	0,00	
.1198	Umsatzsteuer aus steuerpflichtigen Entgelten	3.800	3.800	4.193,19	
.1555	Umsatzsteuer aus Beiträgen u.ä., Umsatz- steuer-Rückvergütung, abzieh. Vorsteuer	0	0	2.532,71	
.1700	Zuweisungen für lfd. Zwecke vom Bund	0	0	0,00	
.1710	Zuweisungen für lfd. Zwecke vom Land	0	0	0,00	
	Einnahmen	33.800	33.800	39.295,20	
	A u s g a b e n				
.5030	Unterh. bautechnischer Anlagen <i>Heizung, Sanitär, Elektro</i>	1.300	900	1.701,59	G5000
.5350	Pachten	11.500	11.500	11.089,44	G5300
.6400	Steuern, Versicherungen, Leistungen bei nicht versicherten Schäden <i>Elektronikversicherung</i>	400	400	355,33	G6400
.6411	Umsatzsteuer und dgl.	3.800	3.800	4.193,27	
.6412	Umsatzsteuer als Vorsteuer	2.200	6.200	2.430,30	
.6556	Honorare u.ä.	0	0	0,00	
	Ausgaben	19.200	22.800	19.769,93	
	UAB 81030 Zu-/Überschuss	14.600	11.000	19.525,27	

Gemeinde 0 Markt Großostheim
 Einzelplan 8 Wirtschaftliche Unternehmen, Grund- und Sondervermögen
 Abschnitt 81 Versorgungsunternehmen
 U-Abschnitt 81040 Elektrizitätversorgung - windkraftanlagen
 Windkraftanlagen

Haushaltsstelle		Haushaltsansatz		Ergebnis der Jahresrechnung 2022 EUR	Erläuterungen Sonst. Amt DVM Vermerk
Nr.	Bezeichnung	2024 EUR	2023 EUR		
1	2	3	4	5	6
	Einnahmen				
		Einnahmen	0	0	0,00
.6556	Ausgaben Honorare u.ä.	25.000	*****	*****	
		Ausgaben	25.000	0	0,00
	UAB 81040	Zu-/Überschuss	-25.000	0	0,00

Gemeinde 0 Markt Großostheim
 Einzelplan 8 Wirtschaftliche Unternehmen, Grund- und Sondervermögen
 Abschnitt 81 Versorgungsunternehmen
 U-Abschnitt 81310 Gasversorgung

Haushaltsstelle		Haushaltsansatz		Ergebnis der Jahresrechnung	Erläuterungen
Nr.	Bezeichnung	2024	2023	2022	Sonst. Amt DVM
1	2	EUR	EUR	EUR	6
	E i n n a h m e n				
.1197	Umsatzsteuer aus steuerpflichtigen Entgelten -ermäßigter Satz-	0	0	*****	
.1198	Umsatzsteuer aus steuerpflichtigen Entgelten	0	0	*****	
.1555	Umsatzsteuer aus Beiträgen u.ä., Umsatzsteuer-Rückvergütung, abzieh. Vorsteuer	0	0	*****	
.2200	Konzessionsabgaben <i>Gasversorgung Unterfranken GmbH / Energienetze Großostheim GmbH & Co. KG</i>	30.000	30.000	34.679,45	
	Einnahmen	30.000	30.000	34.679,45	
	A u s g a b e n				
.6411	Umsatzsteuer und dgl.	0	0	*****	
.6412	Umsatzsteuer als Vorsteuer	0	0	*****	
	Ausgaben	0	0	0,00	
	UAB 81310 Zu-/Überschuss	30.000	30.000	34.679,45	

Gemeinde 0 Markt Großostheim
 Einzelplan 8 Wirtschaftliche Unternehmen, Grund- und Sondervermögen
 Abschnitt 81 Versorgungsunternehmen
 U-Abschnitt 81510 Wasserversorgung

Haushaltsstelle		Haushaltsansatz		Ergebnis der Jahresrechnung	Erläuterungen
Nr.	Bezeichnung	2024	2023	2022	Sonst. Amt DVM
1	2	EUR	EUR	EUR	Vermerk
		3	4	5	6
	E i n n a h m e n				
.1000	Verwaltungsgebühren	0	0	0,00	
.1118	Entgelte für Haus- und Grundstücksanschlüsse (soweit nicht Gruppe 35)	0	0	0,00	
.1171	Wasserverbrauchsgebühren	1.750.000	1.750.000	1.387.094,48	
.1172	Entgelte für Unterhalt von Wasseranschlüssen	60.000	60.000	32.611,57	
.1173		52.000	52.000	35.007,47	
	<i>Wassergebühren ohne Mehrwertsteuer</i>				
.1197	Umsatzsteuer aus steuerpflichtigen Entgelten -ermäßigter Satz-	128.000	129.800	100.129,35	
.1198	Umsatzsteuer aus steuerpflichtigen Entgelten	0	0	233,16	
.1390	Einnahmen aus Verkauf	1.200	1.200	220,80	
.1540	Ersätze für Dienstleistungen u.ä. u.a. <i>Kostenanteil Zählerablesungen für Entwässerung</i>	137.000	600	404,38	
.1549	Sonstige Kostenersatz u.a. <i>Standrohrausgabe</i>	800	800	398,40	
.1550	Versicherungen, Schadensfälle und dgl.	0	0	0,00	
.1555	Umsatzsteuer aus Beiträgen u.ä., Umsatzsteuer-Rückvergütung, abziehb. Vorsteuer	320.600	258.300	149.562,32	
.1580	Verrechnungseinnahmen vom Vermögenshaushalt f. Ausgaben d. Verwaltungshaush.	40.000	40.000	25.119,76	
.1599	Vermischte Einnahmen	0	0	0,00	
.1610	Erstattungen des Landes	0	0	0,00	
.1690	Innere Verrechnungen	600	800	0,00	
.2060	Sonstige öffentliche Sonderrechnungen <i>ab 2006 bei 81510/2070 nachgewiesen</i>	0	0	0,00	
.2070	Private Unternehmen <i>bis 2005 bei 81510/2060 nachgewiesen</i>	3.300	0	0,00	
.2720	Abschreibungen Wiederbeschaffungszeitwert	162.800	102.500	102.449,95	
.2830	Zuführung vom Vermögenshaushalt Ausgleich Gebührenschwankungen	0	0	0,00	
.2840	Zuführung vom Vermögenshaushalt ME AfA Wiederbeschaffungszeitwert	0	0	285.137,96	
.2860	Zuführung vom Vermögenshaushalt a. SO-Rüchl. Altersteilzeit	0	15.200	21.773,46	
	Einnahmen	2.656.300	2.411.200	2.140.143,06	
	A u s g a b e n				
.4140	Vergütungen "Tariflich Beschäftigte"	526.800	512.700	468.502,74	G1
.4340	Beiträge zu Versorgungskassen "Tariflich Beschäftigte"	40.900	39.800	38.728,74	G1

Gemeinde 0 Markt Großostheim
 Einzelplan 8 Wirtschaftliche Unternehmen, Grund- und Sondervermögen
 Abschnitt 81 Versorgungsunternehmen
 U-Abschnitt 81510 Wasserversorgung

Haushaltsstelle		Haushaltsansatz		Ergebnis der Jahresrechnung	Erläuterungen
Nr.	Bezeichnung	2024	2023	2022	Sonst. Amt DVM Vermerk
1	2	EUR	EUR	EUR	6
.4440	Beiträge zur gesetzl. Sozialversicherung "Tariflich Beschäftigte"	103.300	99.600	99.979,21	G1
.4590	Beihilfen, Unterstützungen u.ä.	100	100	51,60	G1
.5010	Unterhalt eigener Gebäude				G5000
-01	Unterhalt eigener Gebäude <i>Großostheim</i>	1.900	3.300	7.194,38	G5000
-02	Unterhalt eigener Gebäude <i>Pflaumheim</i>	0	0	1.831,77	G5000
-03	Unterhalt eigener Gebäude <i>Wenigumstadt</i>	0	0	0,00	G5000
.5010	Gesamtkonto	1.900	3.300	9.026,15	
.5040	Unterhalt betriebstechnischer Anlagen <i>ab 2005 UK-Führung</i>				G8151
-01	Unterhalt betriebstechnischer Anlagen <i>Großostheim</i>	1.600	4.300	5.200,00	G8151
-02	Unterhalt betriebstechnischer Anlagen <i>Pflaumheim</i>	0	0	2.509,33	G8151
-03	Unterhalt betriebstechnischer Anlagen <i>Wenigumstadt</i>	0	4.500	353,78	G8151
.5040	Gesamtkonto	1.600	8.800	8.063,11	
.5159	Sonstiger Unterhalt: Wasserversorgungs- und Entwässerungsanlagen <i>ab 2004 UK-Führung</i>				G8151
-01	Sonstiger Unterhalt: Wasserversorgungs- und Entwässerungsanlagen <i>Unterhaltungsarbeiten Rohrnetz/Versorgungsleitung</i>	100.000	120.000	95.000,00	G8151
-02	Sonstiger Unterhalt: Wasserversorgungs- und Entwässerungsanlagen <i>Hausanschlüsse Markt</i>	95.000	95.000	80.000,00	G8151
-03	Sonstiger Unterhalt: Wasserversorgungs- und Entwässerungsanlagen <i>Hausanschlüsse Verrechnung</i>	5.000	5.000	1.350,04	G8151
-04	Sonstiger Unterhalt: Wasserversorgungs- und Entwässerungsanlagen <i>Turnusmäßige Netzüberprüfungen</i>	3.000	3.000	0,00	G8151
-05	Sonstiger Unterhalt: Wasserversorgungs- und Entwässerungsanlagen <i>Vermessung/Überrechnung Rohrnetz</i>	0	35.000	2.175,00	G8151
.5159	Gesamtkonto	203.000	258.000	178.525,04	
.5200	Verwaltungs- u. Zweckausstattung	400	400	222,84	G8151
.5220	Arbeitsgeräte und -maschinen	4.000	4.000	3.701,05	G8151
.5253	Technische Geräte und Apparate Instandhaltung <i>Lfd. Wartung Messgeräte (Nitrat, Chlor, PH, GAS, PE-Schweißgerät) Notsignalanlage, Gaswarngerät und</i>	1.300	1.300	2.179,95	G8151

Gemeinde 0 Markt Großostheim
 Einzelplan 8 Wirtschaftliche Unternehmen, Grund- und Sondervermögen
 Abschnitt 81 Versorgungsunternehmen
 U-Abschnitt 81510 Wasserversorgung

Haushaltsstelle		Haushaltsansatz		Ergebnis der Jahresrechnung	Erläuterungen
Nr.	Bezeichnung	2024	2023	2022	Sonst. Amt DVM
1	2	EUR	EUR	EUR	6
	<i>Kopierkosten</i>				
.5350	Pachten <i>u.a. für Grundwassermessstelle, Leitungsrecht Obstanlage</i>	100	100	92,04	G5300
.5410	Haus-, Grundstückslasten <i>Grundsteuer für Pump- und Maschinenhaus</i>	100	100	121,41	G5300
.5450	Wasserversorgung, Entwässerung <i>Entwässerungsgebühren</i>	0	0	0,00	G8151
.5460	Versicherung von Gebäuden und Grundstücken	500	400	424,39	G6400
.5510	Unterhalt der Fahrzeuge	6.000	4.000	6.357,74	G8151
.5540	Betriebs- und Schmierstoffe	8.500	8.500	11.379,64	G8151
.5550	Kfz-Steuern <i>AB-2050, AB-2259, AB-2500, AB-2677, AB-MG 652, AB-MG 617, AB-MG 627, AB-MG 694, AB-MG 669, AB-MG 686, AB-MG 829, AB-MG 822, AB-MG 832</i>	1.300	1.300	1.425,14	
.5560	Kfz-Versicherungen <i>AB-2050, AB-2259, AB-2500, AB-2677, AB-MG 652, AB-MG 617, AB-MG 627, AB-MG 694, AB-MG 669, AB-MG 686, AB-MG 829, AB-MG 822, AB-MG 832</i>	3.400	3.500	3.341,84	G6400
.5600	Dienst- und Schutzkleidung, pers. Ausrüstungsgegenstände	2.300	2.300	2.957,67	G8151
.5620	Aus- und Fortbildung, Umschulung	3.600	7.500	14.079,90	G8151
.6321	Öffentlichkeitsarbeit	500	500	5,03	G8151
.6325	Vorräte, Verbrauchsmaterial <i>Reparaturen Hausanschlüsse: Material für Grundstücksanschlüsse gemäss Wasserabgabe- satzung</i>	80.000	80.000	95.057,07	G8151
.6341	Wasserverbrauch für Betriebszwecke	0	0	0,00	G8151
.6342	Stromverbrauch für Betriebszwecke	146.900	466.100	55.371,99	G8151
.6343	Gas-/Wärmeverbrauch für Betriebszwecke	1.800	1.800	1.576,69	G8151
.6351	Fremdwasserbezug <i>von Stadt Aschaffenburg für Aussiedler</i>	3.600	3.600	3.408,47	
.6369	Sonstige Dienstleistungen durch Dritte <i>Routinemässige Überprüfung nach der UVV mit Gefährdungsbeurteilungen, externer Druck Ablesekarten,</i>	3.000	2.000	1.192,91	G8151
.6374	Wartungsgebühren <i>EDV-System ARES, Geo-Office Mobil, Barthauer</i>	5.400	5.400	4.905,93	G8151
.6400	Steuern, Versicherungen, Leistungen bei nicht versicherten Schäden <i>Beiträge an Versicherungskammer Bayern sowie Berufsgenossenschaft der Gas- und Wasserwerke</i>	300	300	216,17	G6400

Gemeinde 0 Markt Großostheim
 Einzelplan 8 Wirtschaftliche Unternehmen, Grund- und Sondervermögen
 Abschnitt 81 Versorgungsunternehmen
 U-Abschnitt 81510 Wasserversorgung

Haushaltsstelle		Haushaltsansatz		Ergebnis der Jahresrechnung	Erläuterungen
Nr.	Bezeichnung	2024	2023	2022	Sonst. Amt DVM
1	2	EUR	EUR	EUR	6
.6411	Umsatzsteuer und dgl.	128.000	129.800	101.701,96	
.6412	Umsatzsteuer als Vorsteuer	320.600	258.300	117.960,11	
.6420	Gewerbe-, Körperschaftsteuer, Hypothekengewinnabgabe und dgl.	0	0	0,00	
.6500	Bürobedarf	400	400	136,79	G8151
.6510	Bücher, Zeitschriften u.ä.	200	200	91,59	G8151
.6521	Fernsprech-, Fernschreibgebühren	400	400	375,52	G8151
.6525	Post-, Rundfunk-, Fernsehgebühren	3.600	3.600	2.347,63	G8151
.6530	Öffentliche Bekanntmachungen, Amtsblatt <i>Änderungssatzungen u.ä.</i>	500	500	479,00	
.6551	Sachverständigenkosten <i>Trink- und Brauchwasseruntersuchungen, Globalberechnung u.a.</i>	25.000	25.000	32.278,93	
.6553	Planungskosten <i>Antrag Erhöhung Wasserentnahme Ausweisung Wasserschutzgebiete Erstellung Grundwassermessstellen Untersuchung Altdeponien</i>	15.000	67.000	12.355,87	
.6556	Honorare u.ä. <i>Steuerberatung: Steuerberatungsvertrag BKPV München</i>	14.000	14.000	13.653,50	
.6559	Sonstige Sachverständigen- und Gerichtskosten <i>Fa. Röder je 1/3 in 0301.6556 und 7000.6551</i>	1.500	1.500	1.603,88	
.6589	Sonstige Geschäftsausgaben	0	0	727,80	
.6610	Mitgliedsbeiträge an Verbände, Vereine und dgl. <i>Delwa Verein e.V., Hannover</i>	1.200	1.200	1.386,72	
.6620	Vermischte Ausgaben	100	100	0,00	
.6790	Innere Verrechnungen <i>Leistungen durch Bauhof, Gärtnerei, Hausmeister, Straßenwärter, Forst, Feuerwehr</i>	200	200	29,71	
.6791	Innere Verrechnungen <i>Leistungen durch EDV-Abteilung</i>	0	0	380,80	
.6792	Innere Verrechnungen: <i>Verwaltungskostenbeitrag</i>	137.500	136.500	138.807,01	
.6799	Innere Verrechnungen Konzessionsabgabe Bruttobetriebe	0	0	0,00	
.6800	Abschreibungen Anschaffungs- und Herstellungskosten	209.100	193.800	186.813,48	
.6820	Abschreibungen Wiederbeschaffungszeitwert	162.800	102.500	102.449,95	
.6850	Verzinsung des Anlagekapitals	32.300	33.100	34.297,42	
.7171	Zuschüsse für lfd. Zwecke an den übrigen Bereich <i>Förderung Regenwasser-Nutzungsanlagen</i>	5.000	5.000	1.533,88	

Gemeinde 0 Markt Großostheim
 Einzelplan 8 Wirtschaftliche Unternehmen, Grund- und Sondervermögen
 Abschnitt 81 Versorgungsunternehmen
 U-Abschnitt 81510 Wasserversorgung

Haushaltsstelle		Haushaltsansatz		Ergebnis der Jahresrechnung	Erläuterungen
Nr.	Bezeichnung	2024	2023	2022	Sonst. Amt DVM
		EUR	EUR	EUR	Vermerk
1	2	3	4	5	6
.8412	Verzinsung von Steuererstattungen	0	*****	*****	
.8630	Zuführung zum Vermögenshaushalt Ausgleich Gebührenschwankungen	0	0	0,00	
.8640	Zuführung zum Vermögenshaushalt ME AfA Wiederbeschaffungszeitwert	0	0	771,44	
.8660	Zuführung zum Vermögenshaushalt f- SO-Rüchl. Altersteilzeit	0	0	0,00	
	Ausgaben	2.208.000	2.488.500	1.761.077,45	
	UAB 81510 Zu-/Überschuss	448.300	-77.300	379.065,61	

Gemeinde 0 Markt Großostheim
 Einzelplan 8 Wirtschaftliche Unternehmen, Grund- und Sondervermögen
 Abschnitt 81 Versorgungsunternehmen
 U-Abschnitt 81520 Wasserversorgung - Grundwasserschutz
 Grundwasserschutz

Haushaltsstelle		Haushaltsansatz		Ergebnis der Jahresrechnung	Erläuterungen
Nr.	Bezeichnung	2024	2023	2022	Sonst. Amt DVM
1	2	EUR	EUR	EUR	6
	E i n n a h m e n				
.1197	Umsatzsteuer aus steuerpflichtigen Entgelten -ermäßigter Satz-	0	0	0,00	
.1198	Umsatzsteuer aus steuerpflichtigen Entgelten	0	0	0,00	
.1555	Umsatzsteuer aus Beiträgen u.ä., Umsatzsteuer-Rückvergütung, abzieh. Vorsteuer	13.300	13.300	2.105,11	
	Einnahmen	13.300	13.300	2.105,11	
	A u s g a b e n				
.5220	Arbeitsgeräte und -maschinen für Bodenproben	0	0	0,00	
.5350	Pachten für Brunnenvorlandflächen	8.000	8.000	7.642,92	G5300
.6411	Umsatzsteuer und dgl.	0	0	0,00	
.6412	Umsatzsteuer als Vorsteuer	13.300	13.300	2.105,11	
.6551	Sachverständigenkosten Bodenuntersuchungen durch die Bayer. Landesanstalt für Weinbau und Gartenbau, Veitshöchheim, Nitratsanierungskonzept	25.000	25.000	11.079,50	
.6559	Sonstige Sachverständigen- und Gerichtskosten Beratung der Landwirte	5.000	5.000	0,00	
.6790	Innere Verrechnungen Leistungen durch Bauhof, Gärtnerei, Hausmeister, Straßenwärter, Forst, Feuerwehr	0	0	0,00	
.6791	Innere Verrechnungen	0	0	0,00	
.7170	Zuweisungen für lfd. Zwecke an private Unternehmen Ausgleichszahlungen, Förderung von Grünlandanlagen und Einhaltung der N-Min-Werte, Zwischenfruchtanbau	40.000	40.000	40.000,00	
	Ausgaben	91.300	91.300	60.827,53	
	UAB 81520 Zu-/Überschuss	-78.000	-78.000	-58.722,42	

Gemeinde 0 Markt Großostheim
 Einzelplan 8 Wirtschaftliche Unternehmen, Grund- und Sondervermögen
 Abschnitt 81 Versorgungsunternehmen
 U-Abschnitt 81530 Wasserversorgung - Trinkwasseraufbereitung
 Trinkwasseraufbereitung

Haushaltsstelle		Haushaltsansatz		Ergebnis der Jahresrechnung	Erläuterungen
Nr.	Bezeichnung	2024	2023	2022	Sonst. Amt DVM
1	2	EUR	EUR	EUR	6
	E i n n a h m e n				
.1198	Umsatzsteuer aus steuerpflichtigen Entgelten	0	0	0,00	
.1550	Versicherungen, Schadensfälle und dgl.	0	0	0,00	
.1555	Umsatzsteuer aus Beiträgen u.ä., Umsatzsteuer-Rückvergütung, abzieh. Vorsteuer	61.900	83.800	50.051,73	
.2720	Abschreibungen Wiederbeschaffungszeitwert	50.400	33.900	33.822,56	
	Einnahmen	112.300	117.700	83.874,29	
	A u s g a b e n				
.5010	Unterhalt eigener Gebäude	1.300	1.300	36,14	G5000
.5030	Unterh. bautechnischer Anlagen <i>Heizung, Sanitär, Elektro</i>	0	0	77,80	G8151
.5040	Unterhalt betriebstechnischer Anlagen <i>Aufzugs-, Lüftung, Sicherheits- und Einbruchmeldeanlagen, EMSR-Technik</i>	17.800	30.400	25.781,67	G8151
.5220	Arbeitsgeräte und -maschinen	200	200	0,00	G8151
.5253	Technische Geräte und Apparate Instandhaltung <i>Wartung Messgeräte</i>	5.000	5.000	5.000,00	G8151
.5430	Reinigungskosten	400	400	0,00	G8151
.5450	Wasserversorgung, Entwässerung <i>Entwässerungsgebühren</i>	58.000	58.000	49.368,19	G8151
.5460	Versicherung von Gebäuden und Grundstücken	200	400	436,72	G6400
.5540	Betriebs- und Schmierstoffe <i>Notstromaggregat</i>	1.400	1.400	1.391,01	G8151
.6325	Vorräte, Verbrauchsmaterial <i>Betriebsmittel für Umkehrosmose und Chemikalien ab 2008 UK-Führung</i>				G8151
-01	Vorräte, Verbrauchsmaterial <i>Chemikalien (Aufbereitungsmittel)</i>	7.000	7.000	6.286,27	G8151
-02	Vorräte, Verbrauchsmaterial <i>Miete Kohlendioxidtank und Gasbezug</i>	110.000	110.000	106.713,21	G8151
.6325	Gesamtkonto	117.000	117.000	112.999,48	
.6329	Sonstiger verschiedener Betriebsaufwand	300	300	0,00	G8151
.6341	Wasserverbrauch für Betriebszwecke	300	300	60,00	G8151
.6342	Stromverbrauch für Betriebszwecke	340.900	120.000	107.049,83	G8151
.6369	Sonstige Dienstleistungen durch Dritte <i>Begutachtungen durch TÜV</i>	400	400	0,00	G8151

Gemeinde 0 Markt Großostheim
 Einzelplan 8 Wirtschaftliche Unternehmen, Grund- und Sondervermögen
 Abschnitt 81 Versorgungsunternehmen
 U-Abschnitt 81530 Wasserversorgung - Trinkwasseraufbereitung
 Trinkwasseraufbereitung

Haushaltsstelle		Haushaltsansatz		Ergebnis der Jahresrechnung	Erläuterungen
Nr.	Bezeichnung	2024	2023	2022	Sonst. Amt DVM
1	2	3	4	5	6
		EUR	EUR	EUR	Vermerk
.6400	Steuern, Versicherungen, Leistungen bei nicht versicherten Schäden	5.000	5.000	4.922,55	G6400
.6411	Umsatzsteuer und dgl.	0	0	0,00	
.6412	Umsatzsteuer als Vorsteuer	61.900	83.800	46.852,06	
.6521	Fernsprech-, Fernschreibgebühren	900	900	602,87	G8151
.6790	Innere Verrechnungen	0	0	0,00	
	<i>Leistungen durch Bauhof, Gärtnerei, Hausmeister, Straßenwärter, Forst, Feuerwehr</i>				
.6800	Abschreibungen	60.900	68.200	71.083,04	
	Anschaffungs- und Herstellungskosten				
.6820	Abschreibungen	50.400	33.900	33.822,56	
	Wiederbeschaffungszeitwert				
.6850	Verzinsung des Anlagekapitals	11.400	12.000	12.694,93	
	Ausgaben	733.700	538.900	472.178,85	
	UAB 81530 Zu-/Überschuss	-621.400	-421.200	-388.304,56	

Gemeinde 0 Markt Großostheim
 Einzelplan 8 Wirtschaftliche Unternehmen, Grund- und Sondervermögen
 Abschnitt 81 Versorgungsunternehmen
 U-Abschnitt 81700 kombinierte Versorgungsunternehmen - Energienetze
 Energienetze

Haushaltsstelle		Haushaltsansatz		Ergebnis der Jahresrechnung 2022 EUR	Erläuterungen Sonst. Amt DVM Vermerk
Nr.	Bezeichnung	2024 EUR	2023 EUR		
1	2	3	4	5	6
.2100	Einnahmen Gewinnanteile an wirtschaftlichen Unternehmen	0	125.000	158.739,19	
	Einnahmen	0	125.000	158.739,19	
	Ausgaben	0	0	0,00	
	UAB 81700 Zu-/Überschuss	0	125.000	158.739,19	

Gemeinde 0 Markt Großostheim
 Einzelplan 8 Wirtschaftliche Unternehmen, Grund- und Sondervermögen
 Abschnitt 81 Versorgungsunternehmen
 U-Abschnitt 81710 kombinierte Versorgungsunternehmen - Nahwärmeverbund WBH
 Nahwärmeverbund WBH

Haushaltsstelle		Haushaltsansatz		Ergebnis der Jahresrechnung	Erläuterungen
Nr.	Bezeichnung	2024	2023	2022	Sonst. Amt DVM
1	2	EUR	EUR	EUR	6
	E i n n a h m e n				
.1176	Entgelte für Energieerzeugung				
	<i>ab 2006 Unterkontenführung</i>				
-01	Entgelte für Energieerzeugung	26.000	26.000	29.472,92	
	<i>Nahwärmeabrechnungen (Außenumsätze)</i>				
-02	Entgelte für Energieerzeugung	55.000	55.000	55.135,67	
	<i>Nahwärmeabrechnungen (Innenumsätze)</i>				
-03	Entgelte für Energieerzeugung	20.000	20.000	26.698,47	
	<i>Vergütung Stromerzeugung BHKW</i>				
.1176	Gesamtkonto	101.000	101.000	111.307,06	
.1197	Umsatzsteuer aus steuerpflichtigen Entgelten -ermäßigter Satz-	0	0	0,00	
.1198	Umsatzsteuer aus steuerpflichtigen Entgelten	13.300	13.300	13.265,55	
.1311	Verkauf von eigenen forstwirtschaftl. Erzeugnissen (Holzverkauf)	12.500	12.500	10.074,09	
.1419	Sonstige Mieten aus Gebäuden und Grundflächen	1.000	1.000	1.005,88	
	<i>Nutzungsentgelt Dachflächen Trocknungshalle</i>				
.1540	Ersätze für Dienstleistungen u.ä.	10.000	10.000	14.140,59	
.1550	Versicherungen, Schadensfälle und dgl.	0	0	0,00	
.1555	Umsatzsteuer aus Beiträgen u.ä., Umsatzsteuer-Rückvergütung, abzieh. Vorsteuer	46.000	48.100	36.168,90	
.1580	Verrechnungseinnahmen vom Vermögenshaushalt f. Ausgaben d. Verwaltungshaush.	500	500	0,00	
	Einnahmen	184.300	186.400	185.962,07	
	A u s g a b e n				
.4140	Vergütungen	32.400	33.800	31.996,13	G1
	"Tariflich Beschäftigte"				
.4340	Beiträge zu Versorgungskassen	2.600	2.700	2.570,10	G1
	"Tariflich Beschäftigte"				
.4440	Beiträge zur gesetzl. Sozialversicherung	6.400	6.600	6.728,27	G1
	"Tariflich Beschäftigte"				
.5010	Unterhalt eigener Gebäude	0	9.000	37,02	G5000
.5030	Unterh. bautechnischer Anlagen	7.900	14.200	18.773,99	G5000
.5350	Pachten	34.600	34.600	34.600,00	
.5510	Unterhalt der Fahrzeuge	7.500	7.500	7.500,00	
.5540	Betriebs- und Schmierstoffe	7.000	7.000	6.878,39	
.5550	Kfz-Steuern	500	500	469,00	
	<i>AB-MG 603, AB-MG 626</i>				
.5560	Kfz-Versicherungen	1.100	1.100	1.091,46	G6400
	<i>AB-MG 603, AB-MG 626</i>				

Gemeinde 0 Markt Großostheim
 Einzelplan 8 Wirtschaftliche Unternehmen, Grund- und Sondervermögen
 Abschnitt 81 Versorgungsunternehmen
 U-Abschnitt 81710 kombinierte Versorgungsunternehmen - Nahwärmeverbund WBH
 Nahwärmeverbund WBH

Haushaltsstelle		Haushaltsansatz		Ergebnis der Jahresrechnung	Erläuterungen
Nr.	Bezeichnung	2024	2023	2022	Sonst. Amt DVMVermerk
1	2	3	4	5	6
		EUR	EUR	EUR	
.6329	Sonstiger verschiedener Betriebsaufwand <i>Hackschnitzelherstellung/-bezug ab 2005 UK-Führung</i>				
-01	Sonstiger verschiedener Betriebsaufwand <i>Waldholz</i>	35.000	35.000	41.421,42	
-02	Sonstiger verschiedener Betriebsaufwand <i>Gehölzschnitt</i>	20.000	20.000	22.929,49	
-03	Sonstiger verschiedener Betriebsaufwand <i>Einkauf Hackschnitzelmaterial</i>	0	0	0,00	
-04	Sonstiger verschiedener Betriebsaufwand <i>Hackschnitzeltransporte</i>	10.000	10.000	2.104,11	
.6329	Gesamtkonto	65.000	65.000	66.455,02	
.6343	Gas-/Wärmeverbrauch für Betriebszwecke	69.200	59.900	35.904,71	
.6400	Steuern, Versicherungen, Leistungen bei nicht versicherten Schäden	4.100	4.100	0,00	G6400
.6411	Umsatzsteuer und dgl.	13.300	13.300	13.772,09	
.6412	Umsatzsteuer als Vorsteuer	46.000	48.100	35.795,64	
.6521	Fernsprech-, Fernschreibgebühren <i>Datenleitung Blockheizkraftwerk</i>	600	600	0,00	
.6525	Post-, Rundfunk-, Fernsehgebühren	100	100	0,00	
.6551	Sachverständigenkosten	0	0	0,00	
.6790	Innere Verrechnungen <i>Leistungen durch Bauhof, Gärtnerei, Hausmeister, Straßenwärter, Forst, Feuerwehr</i>	0	0	0,00	
	Ausgaben	298.300	308.100	262.571,82	
	UAB 81710 Zu-/Überschuss	-114.000	-121.700	-76.609,75	
	Einnahmen	3.430.000	3.317.400	3.072.117,43	
	Ausgaben	3.375.500	3.449.600	2.576.425,58	
	AB 81 Zu-/Überschuss	54.500	-132.200	495.691,85	

Gemeinde 0 Markt Großostheim
 Einzelplan 8 Wirtschaftliche Unternehmen, Grund- und Sondervermögen
 Abschnitt 85 Land- und forstwirtschaftliche Unternehmen
 U-Abschnitt 85510 Forstwirtschaftliches Unternehmen

Haushaltsstelle		Haushaltsansatz		Ergebnis der Jahresrechnung	Erläuterungen
Nr.	Bezeichnung	2024	2023	2022	Sonst. Amt DVM Vermerk
1	2	EUR	EUR	EUR	6
	E i n n a h m e n				
.1197	Umsatzsteuer aus steuerpflichtigen Entgelten -ermäßigter Satz-	0	0	0,00	
.1198	Umsatzsteuer aus steuerpflichtigen Entgelten	38.700	38.700	60.418,02	
.1311	Verkauf von eigenen forstwirtschaftl. Erzeugnissen (Holzverkauf) <i>Nutz- und Brennholz sowie Materialstellung für Nahwärmeverbund ab 2018 UK-führung</i>				
-01	Verkauf von eigenen forstwirtschaftl. Erzeugnissen (Holzverkauf) <i>Nutz- und Brennholz (Außenumsätze)</i>	200.000	200.000	316.786,16	
-02	Verkauf von eigenen forstwirtschaftl. Erzeugnissen (Holzverkauf) <i>Nutz- und Brennholz (Innenumsätze)</i>	10.000	10.000	20.452,10	
.1311	Gesamtkonto	210.000	210.000	337.238,26	
.1391	Einnahmen aus sonst. Verkäufen <i>Sägewerkserzeugnisse</i>	0	0	0,00	
.1540	Ersätze für Dienstleistungen u.ä.	400	400	1.277,25	
.1550	Versicherungen, Schadensfälle und dgl.	0	0	0,00	
.1555	Umsatzsteuer aus Beiträgen u.ä., Umsatzsteuer-Rückvergütung, abziehb. Vorsteuer	83.900	96.800	47.370,06	
.1580	Verrechnungseinnahmen vom Vermögenshaushalt f. Ausgaben d. Verwaltungshaush.	3.000	3.000	0,00	
.1599	Vermischte Einnahmen	0	0	0,00	
.1601	Erstattungen des Bundes <i>Erstattungen BA für Zivildienst / ARGE Aschaffenburg ab 2008 tlw. bei xxxx/1760</i>	0	0	2.400,00	
.1610	Erstattungen des Landes	0	0	1.274,97	
.1690	Innere Verrechnungen	1.200	600	1.717,50	
.1710	Zuweisungen für lfd. Zwecke vom Land <i>Zuschuss für waldbauliche Maßnahmen / lfd. Zuschuss Gemeinwohlausgleich</i>	20.000	20.000	35.405,95	
.1760	Zuweisungen u. Zuschüsse f. lfd. Zwecke von sonstigen öffentl. Sonderrechnungen <i>Mehraufwandsentschädigungen Hartz IV Erstattungen ARGE Aschaffenburg bis 2007 tlw. bei xxxx/1601</i>	25.000	25.000	26.431,57	
	Einnahmen	382.200	394.500	513.533,58	
	A u s g a b e n				
.4140	Vergütungen "Tariflich Beschäftigte" <i>Vergütung Ersatzdienstleistende</i>	198.300	203.100	179.105,75	G1

Gemeinde 0 Markt Großostheim
 Einzelplan 8 Wirtschaftliche Unternehmen, Grund- und Sondervermögen
 Abschnitt 85 Land- und forstwirtschaftliche Unternehmen
 U-Abschnitt 85510 Forstwirtschaftliches Unternehmen

Haushaltsstelle		Haushaltsansatz		Ergebnis der Jahresrechnung	Erläuterungen
Nr.	Bezeichnung	2024	2023	2022	Sonst. Amt DVM Vermerk
1	2	3	4	5	6
		EUR	EUR	EUR	
.4340	Beiträge zu Versorgungskassen "Tariflich Beschäftigte"	15.400	15.800	14.034,88	G1
.4440	Beiträge zur gesetzl. Sozialversicherung "Tariflich Beschäftigte"	38.900	39.500	37.966,35	G1
.4590	Beihilfen, Unterstützungen u.ä.	0	0	0,00	G1
.5010	Unterhalt eigener Gebäude	0	0	0,00	G5000
.5011		400	400	145,63	G8551
	<i>Budget Hausmeister</i>				
.5030	Unterh. bautechnischer Anlagen <i>Heizung, Sanitär, Elektro</i>	0	54.000	9.043,64	G5000
.5050	Unterhalt von Außenanlagen	0	0	1.569,24	G5000
.5131	Unterhalt von Straßen, Wegen u.ä.	20.000	20.000	8.077,83	G8551
.5220	Arbeitsgeräte und -maschinen	800	800	3.377,89	G8551
.5253	Technische Geräte und Apparate Instandhaltung <i>Kopierkosten</i>	0	0	3,13	G8551
.5410	Haus-, Grundstückslasten <i>Grundsteuer A für forstwirtschaft- liche Grundstücke</i>	900	900	952,22	G5300
.5430	Reinigungskosten	300	300	252,66	G8551
.5433	Vergütung an Reinigungsunternehmen	2.500	2.500	985,08	G5433
.5441	Strombezugskosten <i>Nordring 56</i>	1.600	2.200	224,03	G8551
.5442	Gas-/Wärmebezugskosten <i>Transportkosten Hackschnitzel</i>	1.500	1.500	0,00	G8551
.5450	Wasserversorgung, Entwässerung	500	500	0,00	G8551
.5460	Versicherung von Gebäuden und Grundstücken <i>Versicherungskammer Bayern, Waldbrand- versicherung</i>	3.100	3.000	2.858,66	G6400
.5490	Sonstige Bewirtschaftung der Grundstücke und Gebäude	100	100	66,72	
.5510	Unterhalt der Fahrzeuge	4.000	4.000	3.470,81	G8551
.5540	Betriebs- und Schmierstoffe	5.000	5.000	3.315,78	G8551
.5550	Kfz-Steuern <i>AB-MG 825, AB-MG 630, AB-MG 679, AB-MG 827</i>	400	400	506,00	
.5560	Kfz-Versicherungen <i>AB-MG 825, AB-MG 630, AB-MG 679, AB-MG 827</i>	1.300	1.400	1.389,25	G6400
.5600	Dienst- und Schutzkleidung, pers. Ausrüstungsgegenstände	1.500	1.500	1.880,51	G8551
.5620	Aus- und Fortbildung, Umschulung	500	2.500	3.241,10	G8551
.5860	Saat- und Pflanzgut, Düngemittel	2.500	2.500	680,66	G8551
.6300	Verschiedene Aufwendungen für Verwaltung und Betrieb	0	0	*****	

Gemeinde 0 Markt Großostheim
 Einzelplan 8 Wirtschaftliche Unternehmen, Grund- und Sondervermögen
 Abschnitt 85 Land- und forstwirtschaftliche Unternehmen
 U-Abschnitt 85510 Forstwirtschaftliches Unternehmen

Haushaltsstelle		Haushaltsansatz		Ergebnis der Jahresrechnung	Erläuterungen
Nr.	Bezeichnung	2024	2023	2022	Sonst. Amt DVM Vermerk
1	2	EUR	EUR	EUR	6
.6325	Vorräte, Verbrauchsmaterial <i>ab 2009 UK-Führung</i>				
-01	Vorräte, Verbrauchsmaterial <i>Numerierfarbe, Spritzmittel u.a.</i>	500	500	735,54	G8551
-02	Vorräte, Verbrauchsmaterial <i>Zaubau Wald</i> <i>- bis 2008 bei UA 8552 nachgewiesen</i>	500	500	0,00	G8551
.6325	Gesamtkonto	1.000	1.000	735,54	
.6329	Sonstiger verschiedener Betriebsaufwand <i>Holzeinschlag und Holzlücken</i> <i>ab 2018 UK-Führung</i>				G8551
-01	Sonstiger verschiedener Betriebsaufwand <i>Holzeinschlag und Holzlücken</i> <i>(Forstbewirtschaftung)</i>	250.000	250.000	97.179,31	G8551
-02	Sonstiger verschiedener Betriebsaufwand <i>Holzeinschlag und Holzlücken</i> <i>(KUP-Bewirtschaftung)</i>	1.000	1.000	3.078,00	G8551
-03	Sonstiger verschiedener Betriebsaufwand <i>Holzeinschlag und Holzlücken</i> <i>(Verkehrssicherungsmaßnahmen)</i>	60.000	60.000	69.006,41	G8551
.6329	Gesamtkonto	311.000	311.000	169.263,72	
.6369	Sonstige Dienstleistungen durch Dritte <i>Einsatz von Fremdfirmen für sonstige forstliche Betriebsarbeiten</i> <i>(u.a. Wiederaufforstung und Kulturpflege)</i> <i>Verbissgutachten</i>	20.000	20.000	11.674,30	G8551
.6374	Wartungsgebühren <i>-Computer Forstverwaltung-</i>	1.600	1.600	825,00	G8551
.6400	Steuern, Versicherungen, Leistungen bei nicht versicherten Schäden	100	100	98,93	G6400
.6411	Umsatzsteuer und dgl.	38.700	38.700	67.322,99	
.6412	Umsatzsteuer als Vorsteuer	83.900	96.800	43.303,70	
.6450	Unfallversicherung <i>(auch gesetzliche Unfallversicherung)</i>	12.000	12.000	10.939,13	
.6500	Bürobedarf	200	200	25,00	G8551
.6510	Bücher, Zeitschriften u.ä.	200	200	1.034,58	G8551
.6521	Fernsprech-, Fernschreibgebühren	700	700	637,60	G8551
.6525	Post-, Rundfunk-, Fernsehgebühren	100	100	74,89	G8551
.6542	Vergütung für Benutzung privater PKW, Stadtfahrten	0	0	0,00	G8551
.6551	Sachverständigenkosten	0	0	89,85	G8551
.6558	Abmarkungskosten, Grenzsteine	0	0	0,00	G8551
.6610	Mitgliedsbeiträge an Verbände, Vereine und dgl.	1.300	1.300	1.338,84	G8551

Gemeinde 0 Markt Großostheim
 Einzelplan 8 Wirtschaftliche Unternehmen, Grund- und Sondervermögen
 Abschnitt 85 Land- und forstwirtschaftliche Unternehmen
 U-Abschnitt 85510 Forstwirtschaftliches Unternehmen

Haushaltsstelle		Haushaltsansatz		Ergebnis der Jahresrechnung	Erläuterungen
Nr.	Bezeichnung	2024	2023	2022	Sonst. Amt DVM
		EUR	EUR	EUR	Vermerk
1	2	3	4	5	6
.6620	Vermischte Ausgaben	0	0	0,00	
.6790	Innere Verrechnungen	20.500	29.600	7.623,12	
	<i>Leistungen durch Bauhof, Gärtnerei, Hausmeister, Straßenwärter, Forst, Feuerwehr</i>				
.6791	Innere Verrechnungen	0	0	0,00	
	<i>Leistungen durch EDV-Abteilung</i>				
	Ausgaben	790.800	875.200	588.135,01	
	UAB 85510 Zu-/Überschuss	-408.600	-480.700	-74.601,43	

Gemeinde 0 Markt Großostheim
 Einzelplan 8 Wirtschaftliche Unternehmen, Grund- und Sondervermögen
 Abschnitt 85 Land- und forstwirtschaftliche Unternehmen
 U-Abschnitt 85520 Forstwirtschaftliches Unternehmen - Jagd- und Fischereipachten
 Jagd- und Fischereipachten

Haushaltsstelle		Haushaltsansatz		Ergebnis der Jahresrechnung	Erläuterungen
Nr.	Bezeichnung	2024	2023	2022	Sonst. Amt DVM
1	2	EUR	EUR	EUR	Vermerk
		3	4	5	6
	E i n n a h m e n				
.1197	Umsatzsteuer aus steuerpflichtigen Entgelten -ermäßigter Satz-	0	0	0,00	
.1198	Umsatzsteuer aus steuerpflichtigen Entgelten	600	600	540,09	
.1455	Jagd- und Fischereipachten <i>bis 2015 bei UA 8551 nachgewiesen</i>	2.800	2.800	2.842,58	
.1555	Umsatzsteuer aus Beiträgen u.ä., Umsatzsteuer-Rückvergütung, abziehb. Vorsteuer	0	0	0,11	
	Einnahmen	3.400	3.400	3.382,78	
	A u s g a b e n				
.6369	Sonstige Dienstleistungen durch Dritte	0	0	0,00	
.6411	Umsatzsteuer und dgl.	600	600	540,09	
.6412	Umsatzsteuer als Vorsteuer	0	0	0,00	
.6790	Innere Verrechnungen <i>Leistungen durch Bauhof, Gärtnerei, Hausmeister, Straßenwärter, Forst, Feuerwehr</i>	0	0	0,00	
	Ausgaben	600	600	540,09	
	UAB 85520 Zu-/Überschuss	2.800	2.800	2.842,69	
	Einnahmen	385.600	397.900	516.916,36	
	Ausgaben	791.400	875.800	588.675,10	
	AB 85 Zu-/Überschuss	-405.800	-477.900	-71.758,74	

Gemeinde 0 Markt Großostheim
 Einzelplan 8 Wirtschaftliche Unternehmen, Grund- und Sondervermögen
 Abschnitt 87 Sonstige wirtschaftliche Unternehmen
 U-Abschnitt 87010 Kreditinstitute

Haushaltsstelle		Haushaltsansatz		Ergebnis der Jahresrechnung 2022 EUR	Erläuterungen	
Nr.	Bezeichnung	2024 EUR	2023 EUR		Amt	Sonst. DVM Vermerk
1	2	3	4	5	6	
.2120	Einnahmen Gewinnablieferungen v. fremden wirtschaftlichen Unternehmen	0	0	4,61		
	Einnahmen	0	0	4,61		
	Ausgaben	0	0	0,00		
	UAB 87010 Zu-/Überschuss	0	0	4,61		

Gemeinde 0 Markt Großostheim
 Einzelplan 8 Wirtschaftliche Unternehmen, Grund- und Sondervermögen
 Abschnitt 87 Sonstige wirtschaftliche Unternehmen
 U-Abschnitt 87050 Tankstellen

Haushaltsstelle		Haushaltsansatz		Ergebnis der Jahresrechnung	Erläuterungen
Nr.	Bezeichnung	2024	2023	2022	Sonst. Amt DVM
1	2	EUR	EUR	EUR	Vermerk
		3	4	5	6
	E i n n a h m e n				
.1197	Umsatzsteuer aus steuerpflichtigen Entgelten -ermäßigter Satz-	0	0	*****	
.1198	Umsatzsteuer aus steuerpflichtigen Entgelten	0	0	*****	
.1390	Einnahmen aus Verkauf <i>Stromsäule Wohnmobilstellplatz</i>	1.100	800	1.044,18	
.1555	Umsatzsteuer aus Beiträgen u.ä., Umsatzsteuer-Rückvergütung, abzieh. Vorsteuer	0	0	*****	
	Einnahmen	1.100	800	1.044,18	
	A u s g a b e n				
.5030	Unterh. bautechnischer Anlagen <i>Heizung, Sanitär, Elektro</i>	0	0	6.484,58	G5000
.5350	Pachten	1.700	1.700	1.261,98	G5300
.6342	Stromverbrauch für Betriebszwecke	500	500	1.319,88	
.6360	Dienstleistung durch Dritte	900	900	1.655,91	
.6411	Umsatzsteuer und dgl.	0	0	*****	
.6412	Umsatzsteuer als Vorsteuer	0	0	*****	
	Ausgaben	3.100	3.100	10.722,35	
	UAB 87050 Zu-/Überschuss	-2.000	-2.300	-9.678,17	

Gemeinde 0 Markt Großostheim
 Einzelplan 8 Wirtschaftliche Unternehmen, Grund- und Sondervermögen
 Abschnitt 87 Sonstige wirtschaftliche Unternehmen
 U-Abschnitt 87100 Parkplätze / Parkhäuser - Kanzleistraße / Am Wildgraben
 Kanzleistraße / Am Wildgraben

Haushaltsstelle		Haushaltsansatz		Ergebnis der Jahresrechnung	Erläuterungen
Nr.	Bezeichnung	2024	2023	2022	Sonst. Amt DVM
1	2	EUR	EUR	EUR	6
	E i n n a h m e n				
.1192	Parkplatzgebühren u.ä.	5.000	5.000	7.358,96	
.1197	Umsatzsteuer aus steuerpflichtigen Ent- gelten -ermäßigter Satz-	0	0	0,00	
.1198	Umsatzsteuer aus steuerpflichtigen Entgelten	1.600	1.600	1.941,03	
.1410	Mieten aus Gebäuden und Grundstücken	10.000	6.300	2.857,16	
.1555	Umsatzsteuer aus Beiträgen u.ä., Umsatz- steuer-Rückvergütung, abzieh. Vorsteuer	200	200	400,12	
	Einnahmen	16.800	13.100	12.557,27	
	A u s g a b e n				
.5110	Unterhalt des sonstigen unbeweglichen Eigenvermögens	0	0	466,20	
.5450	Wasserversorgung, Entwässerung	0	0	541,40	
.6342	Stromverbrauch für Betriebszwecke	200	300	228,41	
.6369	Sonstige Dienstleistungen durch Dritte	1.000	500	959,70	
	<i>Tickettle - Abrechnungssystem</i>				
.6411	Umsatzsteuer und dgl.	1.600	1.600	3.808,39	
.6412	Umsatzsteuer als Vorsteuer	200	200	396,93	
	Ausgaben	3.000	2.600	6.401,03	
	Zu-/Überschuss	13.800	10.500	6.156,24	
	UAB 87100				

Gemeinde 0 Markt Großostheim
 Einzelplan 8 Wirtschaftliche Unternehmen, Grund- und Sondervermögen
 Abschnitt 87 Sonstige wirtschaftliche Unternehmen
 U-Abschnitt 87150 Parkplätze - Am Wildgraben
 Am Wildgraben

Haushaltsstelle		Haushaltsansatz		Ergebnis der Jahresrechnung 2022 EUR	Erläuterungen Sonst. Amt DVM Vermerk
Nr.	Bezeichnung	2024 EUR	2023 EUR		
1	2	3	4	5	6
	Einnahmen				
.1410	Mieten aus Gebäuden und Grundstücken - ab 2023 bei UA 87100 nachgewiesen	*****	*****	3.420,00	
	Einnahmen	0	0	3.420,00	
	Ausgaben				
.5300	Mieten und Pachten - ab 2023 bei UA 87100 nachgewiesen	*****	*****	0,00	G5300
.5450	Wasserversorgung, Entwässerung - ab 2023 bei UA 87100 nachgewiesen -	*****	*****	0,00	
	Ausgaben	0	0	0,00	
	UAB 87150 Zu-/Überschuss	0	0	3.420,00	

Gemeinde 0 Markt Großostheim
 Einzelplan 8 Wirtschaftliche Unternehmen, Grund- und Sondervermögen
 Abschnitt 87 Sonstige wirtschaftliche Unternehmen
 U-Abschnitt 87200 Sonstige Unternehmen - Mosaik gGmbH

Haushaltsstelle		Haushaltsansatz		Ergebnis der Jahresrechnung 2022 EUR	Erläuterungen Sonst. Amt DVM Vermerk
Nr.	Bezeichnung	2024 EUR	2023 EUR		
1	2	3	4	5	6
	Einnahmen	0	0	0,00	
	Ausgaben				
.7170	Zuweisungen für lfd. Zwecke an private Unternehmen	0	0	0,00	
	Ausgaben	0	0	0,00	
	UAB 87200 Zu-/Überschuss	0	0	0,00	
	Einnahmen	17.900	13.900	17.026,06	
	Ausgaben	6.100	5.700	17.123,38	
	AB 87 Zu-/Überschuss	11.800	8.200	-97,32	

Gemeinde 0 Markt Großostheim
 Einzelplan 8 Wirtschaftliche Unternehmen, Grund- und Sondervermögen
 Abschnitt 88 Allgemeines Grundvermögen
 U-Abschnitt 88010 Bebauter Grundbesitz

Haushaltsstelle		Haushaltsansatz		Ergebnis der Jahresrechnung	Erläuterungen
Nr.	Bezeichnung	2024	2023	2022	Sonst. Amt DVM Vermerk
1	2	EUR	EUR	EUR	6
	E i n n a h m e n				
.1411	Mieten aus Wohnungen und ähnlichem	90.000	90.000	6.245,00	
.1414	Mieten aus Hallen, Sälen und ähnlichem	*****	*****	64,00	
	<i>Haus der Vereine Pflaumheim</i>				
.1430	Ersätze für Nebenleistungen im Rahmen von Miet- und Pachtverträgen	*****	*****	160,00	
	<i>Haus der Vereine Pflaumheim</i>				
.1435	Sonstige Rückersätze für Nebenleistungen aus Miet- und Pachtverträgen	45.000	45.000	20.050,83	
	<i>VZ gemäß Abs. 4 Mietverträge</i>				
.1451	Pachten	200	200	0,00	
.1550	Versicherungen, Schadensfälle und dgl.	0	0	2.940,73	
.1599	Vermischte Einnahmen	0	0	0,00	
.1680	Erstattungen durch den übrigen Bereich	500	500	0,00	
.1690	Innere Verrechnungen	600	900	0,00	
.1770	Zuweisungen für lfd. Zwecke von priv. Unternehmen (auch Spenden)	0	0	0,00	
	Einnahmen	136.300	136.600	29.460,56	
	A u s g a b e n				
.4140	Vergütungen "Tariflich Beschäftigte"	81.500	87.800	85.727,97	G1
.4340	Beiträge zu Versorgungskassen "Tariflich Beschäftigte"	6.400	6.900	6.962,98	G1
.4440	Beiträge zur gesetzl. Sozialversicherung "Tariflich Beschäftigte"	16.000	17.100	17.948,55	G1
.4590	Beihilfen, Unterstützungen u.ä.	0	0	0,00	G1
.5010	Unterhalt eigener Gebäude				G5000
-01	Unterhalt eigener Gebäude <i>Gemeindewohnungen allgemein</i>	45.000	45.000	3.666,02	G5000
-02	Unterhalt eigener Gebäude <i>Am Kreisgraben (bis 2009: Ostring 14)</i>	0	0	584,12	G5000
-03	Unterhalt eigener Gebäude <i>Am Schützberg</i>	*****	*****	0,00	G5000
-04	Unterhalt eigener Gebäude <i>Breite Str. 8 (bis 2009: Pflaumheimer Str.)</i>	0	0	0,00	G5000
-05	Unterhalt eigener Gebäude <i>Breite Str. 24 (bis 2009: Legesweg 9)</i>	*****	*****	0,00	G5000
-06	Unterhalt eigener Gebäude <i>Breite Str. 32a (bis 2009: Im Eck)</i>	0	0	103,68	G5000
-07	Unterhalt eigener Gebäude <i>Jahnstr. 1 (bis 2009: Am Kreisgraben)</i>	0	0	0,00	G5000

Gemeinde 0 Markt Großostheim
 Einzelplan 8 Wirtschaftliche Unternehmen, Grund- und Sondervermögen
 Abschnitt 88 Allgemeines Grundvermögen
 U-Abschnitt 88010 Bebauter Grundbesitz

Haushaltsstelle		Haushaltsansatz		Ergebnis der Jahresrechnung	Erläuterungen
Nr.	Bezeichnung	2024	2023	2022	Sonst. Amt DVM Vermerk
1	2	EUR	EUR	EUR	6
-08	Unterhalt eigener Gebäude <i>Legesweg 9</i> <i>(bis 2009: Breite Str. 8)</i>	*****	*****	0,00	G5000
-09	Unterhalt eigener Gebäude <i>Legesweg 13</i> <i>(bis 2009: Wetstraße)</i>	0	0	0,00	G5000
-10	Unterhalt eigener Gebäude <i>Legesweg 15</i>	0	0	0,00	G5000
-11	Unterhalt eigener Gebäude <i>Legesweg 11</i> <i>(bis 2009: Kirchgasse 1)</i>	0	0	0,00	G5000
-12	Unterhalt eigener Gebäude <i>Legesweg 19</i> <i>(bis 2009: Mosbacher Str. 1)</i>	0	0	0,00	G5000
-13	Unterhalt eigener Gebäude <i>Marktplatz 2</i> <i>(bis 2009: Jahnstraße)</i>	0	0	37,83	G5000
-14	Unterhalt eigener Gebäude <i>Marktplatz 4</i>	0	0	91,38	G5000
-15	Unterhalt eigener Gebäude <i>Mosbacher Str. 1</i>	0	20.200	198,73	G5000
-16	Unterhalt eigener Gebäude <i>Ostring 14</i>	0	0	10.882,68	G5000
-17	Unterhalt eigener Gebäude <i>Pflaumheimer Str. 27</i> <i>(bis 2009: Legesweg 17)</i>	*****	*****	0,00	G5000
-18	Unterhalt eigener Gebäude <i>Pflaumheimer Str. 27 R</i>	*****	*****	0,00	G5000
-19	Unterhalt eigener Gebäude <i>Schulgasse 3 und 7</i>	0	16.200	4.334,32	G5000
-20	Unterhalt eigener Gebäude <i>Wetstr. 7</i>	*****	*****	0,00	G5000
-21	Unterhalt eigener Gebäude <i>Wetstr. 9</i>	*****	*****	0,00	G5000
-22	Unterhalt eigener Gebäude <i>Wallstädter Weg 16</i>	0	0	0,00	G5000
-23	Unterhalt eigener Gebäude <i>Benefiziatenhaus / Am Kirchberg 13</i>	0	0	0,00	G5000
-24	Unterhalt eigener Gebäude <i>Haus der Vereine / Kirchgasse 1</i>	0	0	238,00	G5000
-25	Unterhalt eigener Gebäude <i>Breite Str. 2</i> <i>- Cityladen -</i>	0	0	15.998,38	G5000
.5010	Gesamtkonto	45.000	81.400	36.135,14	

Gemeinde 0 Markt Großostheim
 Einzelplan 8 Wirtschaftliche Unternehmen, Grund- und Sondervermögen
 Abschnitt 88 Allgemeines Grundvermögen
 U-Abschnitt 88010 Bebauter Grundbesitz

Haushaltsstelle		Haushaltsansatz		Ergebnis der Jahresrechnung	Erläuterungen
Nr.	Bezeichnung	2024	2023	2022	Sonst. Amt DVM
1	2	EUR	EUR	EUR	6
.5030	Unterh. bautechnischer Anlagen <i>Heizung, Sanitär, Elektro</i>				G5000
-01	Unterh. bautechnischer Anlagen <i>Gemeindewohnungen allgemein</i>	9.000	9.000	6.499,88	G5000
-02	Unterh. bautechnischer Anlagen <i>Am Kreisgraben (bis 2009: Ostring 14)</i>	0	0	621,54	G5000
-03	Unterh. bautechnischer Anlagen <i>Am Schützberg 3</i>	****	****	0,00	G5000
-04	Unterh. bautechnischer Anlagen <i>Breite Str. 8 (bis 2009: Pflaumheimer Str.)</i>	0	0	0,00	G5000
-05	Unterh. bautechnischer Anlagen <i>Breite Str. 24 (bis 2009: Legesweg 9)</i>	****	****	0,00	G5000
-06	Unterh. bautechnischer Anlagen <i>Breite Str. 32a (bis 2009: Im Eck)</i>	0	0	0,00	G5000
-07	Unterh. bautechnischer Anlagen <i>Jahnstr. 1</i>	0	0	0,00	G5000
-08	Unterh. bautechnischer Anlagen <i>Legesweg 9 (bis 2009: Breite Str. 8)</i>	****	****	0,00	G5000
-09	Unterh. bautechnischer Anlagen <i>Legesweg 13</i>	0	0	0,00	G5000
-10	Unterh. bautechnischer Anlagen <i>Legesweg 15 (bis 2009: Schulgasse 7)</i>	0	0	0,00	G5000
-11	Unterh. bautechnischer Anlagen <i>Legesweg 17</i>	0	0	0,00	G5000
-12	Unterh. bautechnischer Anlagen <i>Legesweg 19</i>	0	0	0,00	G5000
-13	Unterh. bautechnischer Anlagen <i>Marktplatz 2 (bis 2009: Legesweg 13)</i>	0	0	0,00	G5000
-14	Unterh. bautechnischer Anlagen <i>Marktplatz 4</i>	0	0	0,00	G5000
-15	Unterh. bautechnischer Anlagen <i>Mosbacher Str. 1</i>	0	0	670,99	G5000
-16	Unterh. bautechnischer Anlagen <i>Ostring 14</i>	0	0	64,74	G5000
-17	Unterh. bautechnischer Anlagen <i>Pflaumheimer Str. 27</i>	****	****	0,00	G5000

Gemeinde 0 Markt Großostheim
 Einzelplan 8 Wirtschaftliche Unternehmen, Grund- und Sondervermögen
 Abschnitt 88 Allgemeines Grundvermögen
 U-Abschnitt 88010 Bebauter Grundbesitz

Haushaltsstelle		Haushaltsansatz		Ergebnis der Jahresrechnung	Erläuterungen
Nr.	Bezeichnung	2024	2023	2022	Sonst. Amt DVM Vermerk
1	2	EUR	EUR	EUR	6
-18	Unterh. bautechnischer Anlagen <i>Pflaumheimer Str. 27 R</i>	*****	*****	0,00	G5000
-19	Unterh. bautechnischer Anlagen <i>Schulgasse 3 und 7</i>	0	0	1.532,39	G5000
-20	Unterh. bautechnischer Anlagen <i>Wetstr. 7</i>	*****	*****	0,00	G5000
-21	Unterh. bautechnischer Anlagen <i>Wetstr. 9</i>	*****	*****	0,00	G5000
-22	Unterh. bautechnischer Anlagen <i>Wallstädter Weg 16</i>	0	0	0,00	G5000
-23	Unterh. bautechnischer Anlagen <i>Heizung, Sanitär, Elektro</i> <i>Benefiziatenhaus / Am Kirchberg 13</i>	0	0	0,00	G5000
-24	Unterh. bautechnischer Anlagen <i>Haus der Vereine / Kirchgasse 1</i>	0	0	1.086,29	G5000
-25	Unterh. bautechnischer Anlagen <i>Heizung, Sanitär, Elektro</i>	0	0	330,83	G5000
.5030	Gesamtkonto	9.000	9.000	10.806,66	
.5050	Unterhalt von Außenanlagen				G5000
-01	Unterhalt von Außenanlagen <i>allgemein</i>	9.000	9.000	0,00	G5000
-02	Unterhalt von Außenanlagen <i>Am Kreisgraben</i>	0	0	0,00	G5000
-03	Unterhalt von Außenanlagen <i>Am Schützberg</i>	*****	*****	0,00	G5000
-04	Unterhalt von Außenanlagen <i>Breite Str. 8</i>	0	0	0,00	G5000
-05	Unterhalt von Außenanlagen <i>Breite Str. 24</i>	*****	*****	0,00	G5000
-06	Unterhalt von Außenanlagen <i>Breite Str. 32a</i>	0	0	0,00	G5000
-07	Unterhalt von Außenanlagen <i>Jahnstr. 1</i>	0	0	0,00	G5000
-08	Unterhalt von Außenanlagen <i>Legesweg 9</i>	*****	*****	0,00	G5000
-09	Unterhalt von Außenanlagen <i>Legesweg 13</i>	0	0	0,00	G5000
-10	Unterhalt von Außenanlagen <i>Legesweg 15</i>	0	0	0,00	G5000
-11	Unterhalt von Außenanlagen <i>Legesweg 17</i>	0	0	0,00	G5000
-12	Unterhalt von Außenanlagen <i>Legesweg 19</i>	0	0	0,00	G5000

Gemeinde 0 Markt Großostheim
 Einzelplan 8 Wirtschaftliche Unternehmen, Grund- und Sondervermögen
 Abschnitt 88 Allgemeines Grundvermögen
 U-Abschnitt 88010 Bebauter Grundbesitz

Haushaltsstelle		Haushaltsansatz		Ergebnis der Jahresrechnung	Erläuterungen
Nr.	Bezeichnung	2024	2023	2022	Sonst. Amt DVM Vermerk
1	2	EUR	EUR	EUR	6
-13	Unterhalt von Außenanlagen <i>Marktplatz 2</i>	0	0	0,00	G5000
-14	Unterhalt von Außenanlagen <i>Marktplatz 4</i>	0	0	0,00	G5000
-15	Unterhalt von Außenanlagen <i>Mosbacher Str. 1</i>	0	0	0,00	G5000
-16	Unterhalt von Außenanlagen <i>Ostring 14</i>	1.200	19.000	2.153,73	G5000
-17	Unterhalt von Außenanlagen <i>Pflaumheimer Str. 27</i>	*****	*****	0,00	G5000
-18	Unterhalt von Außenanlagen <i>Pflaumheimer Str. 27 R</i>	*****	*****	0,00	G5000
-19	Unterhalt von Außenanlagen <i>Schulgasse 3 und 7</i>	0	0	0,00	G5000
-20	Unterhalt von Außenanlagen <i>Wetstr. 7</i>	*****	*****	0,00	G5000
-21	Unterhalt von Außenanlagen <i>Wetstr. 9</i>	*****	*****	0,00	G5000
-22	Unterhalt von Außenanlagen <i>Wallstädter Weg 16</i>	0	0	127,64	G5000
-23	Unterhalt von Außenanlagen <i>Benefiziatenhaus / Am Kirchberg 13</i>	0	0	0,00	G5000
-24	Unterhalt von Außenanlagen <i>Haus der Vereine / Kirchgasse 1</i>	0	0	0,00	G5000
-25	Unterhalt von Außenanlagen <i>Breite Str. 2</i> <i>- Cityladen -</i>	0	0	0,00	G5000
.5050	Gesamtkonto	10.200	28.000	2.281,37	
.5200	Verwaltungs- u. Zweckausstattung	200	200	42,94	
.5220	Arbeitsgeräte und -maschinen	0	0	0,00	
.5253	Technische Geräte und Apparate Instandhaltung	800	800	0,00	
.5410	Haus-, Grundstückslasten <i>Grundsteuer und ähnliches</i>	6.000	6.000	5.727,03	G5300
.5420	Heizungskosten	25.000	25.000	8.591,61	
.5430	Reinigungskosten	5.000	5.000	675,26	
.5433	Vergütung an Reinigungsunternehmen	500	500	1.973,02	G5433
.5441	Strombezugskosten	19.500	27.800	16.154,33	
.5442	Gas-/Wärmebezugskosten	23.100	17.100	13.389,03	
.5450	Wasserversorgung, Entwässerung	9.500	9.500	1.626,86	
.5460	Versicherung von Gebäuden und Grundstücken	9.500	3.000	2.723,96	G6400
.5490	Sonstige Bewirtschaftung der Grundstücke und Gebäude <i>Kaminreinigung</i>	1.500	1.500	436,90	G5300

Gemeinde 0 Markt Großostheim
 Einzelplan 8 Wirtschaftliche Unternehmen, Grund- und Sondervermögen
 Abschnitt 88 Allgemeines Grundvermögen
 U-Abschnitt 88010 Bebauter Grundbesitz

Haushaltsstelle		Haushaltsansatz		Ergebnis der Jahresrechnung	Erläuterungen
Nr.	Bezeichnung	2024	2023	2022	Sonst. Amt DVM
1	2	3	4	5	6
		EUR	EUR	EUR	Vermerk
.6329	Sonstiger verschiedener Betriebsaufwand <i>Betriebsführungskosten Haus der Vereine Pflaumheim</i>	*****	*****	267,50	
.6360	Dienstleistung durch Dritte <i>Häuserverwaltung gemeindl. Mietwohnungen</i>	20.000	20.000	0,00	
.6400	Steuern, Versicherungen, Leistungen bei nicht versicherten Schäden <i>bis 2011 bei 88010/6430 nachgewiesen</i>	800	800	756,92	G6400
.6521	Fernsprech-, Fernschreibgebühren	400	400	427,68	
.6530	Öffentliche Bekanntmachungen, Amtsblatt	0	0	0,00	
.6551	Sachverständigenkosten	0	0	2.641,80	
.6790	Innere Verrechnungen <i>Leistungen durch Bauhof, Gärtnerei, Hausmeister, Straßenwärter, Forst, Feuerwehr</i>	11.200	13.600	7.709,87	
	Ausgaben	301.100	361.400	223.007,38	
	UAB 88010 Zu-/Überschuss	-164.800	-224.800	-193.546,82	

Gemeinde 0 Markt Großostheim
 Einzelplan 8 Wirtschaftliche Unternehmen, Grund- und Sondervermögen
 Abschnitt 88 Allgemeines Grundvermögen
 U-Abschnitt 88050 Bebauter Grundbesitz - Haus der Vereine / Alte Kirche Wenigumstadt
 Haus der Vereine

Alte Kirche Wenigumstadt Haushaltsstelle		Haushaltsansatz		Ergebnis der Jahresrechnung	Erläuterungen
Nr.	Bezeichnung	2024	2023	2022	Sonst. Amt DVM
1	2	3	4	5	6
		EUR	EUR	EUR	Vermerk
	E i n n a h m e n				
.1197	Umsatzsteuer aus steuerpflichtigen Entgelten -ermäßigter Satz-	0	0	*****	
.1198	Umsatzsteuer aus steuerpflichtigen Entgelten	0	0	*****	
.1414	Mieten aus Hallen, Sälen und ähnlichem	800	800	*****	
.1430	Ersätze für Nebenleistungen im Rahmen von Miet- und Pachtverträgen	6.000	6.000	*****	
.1555	Umsatzsteuer aus Beiträgen u.ä., Umsatzsteuer-Rückvergütung, abzieh. Vorsteuer	0	0	*****	
	Einnahmen	6.800	6.800	0,00	
	A u s g a b e n				
.5010	Unterhalt eigener Gebäude	7.200	0	*****	G5000
.5030	Unterh. bautechnischer Anlagen	2.000	700	*****	G5000
.5050	Unterhalt von Außenanlagen	0	0	*****	G5000
.5200	Verwaltungs- u. Zweckausstattung	0	0	*****	
.5441	Strombezugskosten	0	0	*****	
.5442	Gas-/Wärmebezugskosten	0	0	*****	
.5450	Wasserversorgung, Entwässerung	0	0	*****	
.5460	Versicherung von Gebäuden und Grundstücken	0	0	*****	
.6329	Sonstiger verschiedener Betriebsaufwand	6.000	6.000	*****	
.6411	Umsatzsteuer und dgl.	0	0	*****	
.6412	Umsatzsteuer als Vorsteuer	0	0	*****	
	Ausgaben	15.200	6.700	0,00	
	UAB 88050 Zu-/Überschuss	-8.400	100	0,00	

Gemeinde 0 Markt Großostheim
 Einzelplan 8 Wirtschaftliche Unternehmen, Grund- und Sondervermögen
 Abschnitt 88 Allgemeines Grundvermögen
 U-Abschnitt 88100 Unbebauter Grundbesitz

Haushaltsstelle		Haushaltsansatz		Ergebnis der Jahresrechnung	Erläuterungen
Nr.	Bezeichnung	2024	2023	2022	Sonst. Amt DVM
1	2	EUR	EUR	EUR	6
	E i n n a h m e n				
.1451	Pachten <i>Verpachtung gemeindl. Grundstücke</i>	32.500	30.000	30.145,36	
	Einnahmen	32.500	30.000	30.145,36	
	A u s g a b e n				
.5050	Unterhalt von Außenanlagen	0	0	0,00	G5000
.5110	Unterhalt des sonstigen unbeweglichen Eigenvermögens	0	0	0,00	
.5350	Pachten <i>Fl.Nr. 818 (TIFL.)</i>	3.300	3.300	3.394,94	G5300
.5410	Haus-, Grundstückslasten <i>Grundsteuer gemeindl. Grundstücke</i>	4.000	4.000	4.000,88	G5300
.5450	Wasserversorgung, Entwässerung	0	0	207,37	
.6400	Steuern, Versicherungen, Leistungen bei nicht versicherten Schäden	100	100	37,15	G6400
.6790	Innere Verrechnungen <i>Leistungen durch Bauhof, Gärtnerei, Hausmeister, Straßenwärter, Forst, Feuerwehr</i>	0	0	0,00	
	Ausgaben	7.400	7.400	7.640,34	
	UAB 88100 Zu-/Überschuss	25.100	22.600	22.505,02	

Gemeinde 0 Markt Großostheim
 Einzelplan 8 Wirtschaftliche Unternehmen, Grund- und Sondervermögen
 Abschnitt 88 Allgemeines Grundvermögen
 U-Abschnitt 88210 Grundstücksgleiche Rechte

Haushaltsstelle		Haushaltsansatz		Ergebnis der Jahresrechnung 2022 EUR	Erläuterungen Sonst. Amt DVM Vermerk
Nr.	Bezeichnung	2024 EUR	2023 EUR		
1	2	3	4	5	6
	E i n n a h m e n				
.1460	Erbbauzinsen, Erbpachtzinsen <i>Erbbauzins für verschiedene Wohn- und Vereinsgrundstücke sowie für das Grundstück f. Kreisaltzentrum (Caritas)</i>	20.600	20.600	20.572,07	
.1470	Grundstückgleiche Rechte <i>Entschädigung für Geh- und Fahrrecht bei Fl.Nr. 3525 (Vertrag 14.08.00)</i>	1.000	1.000	1.073,71	
	A u s g a b e n				
		Einnahmen	21.600	21.600	21.645,78
		Ausgaben	0	0	0,00
	UAB 88210	Zu-/Überschuss	21.600	21.600	21.645,78
		Einnahmen	197.200	195.000	81.251,70
		Ausgaben	323.700	375.500	230.647,72
	AB 88	Zu-/Überschuss	-126.500	-180.500	-149.396,02
		Einnahmen	4.030.700	3.924.200	3.687.311,55
		Ausgaben	4.496.700	4.706.600	3.412.871,78
	EP 8	Zu-/Überschuss	-466.000	-782.400	274.439,77

Gemeinde 0 Markt Großostheim
 Einzelplan 9 Allgemeine Finanzwirtschaft
 Abschnitt 90 Steuern, allgemeine Zuweisungen und allgemeine Umlagen
 U-Abschnitt 90000 Steuern, allgemeine Zuweisungen und allgemeine Umlagen

Haushaltsstelle		Haushaltsansatz		Ergebnis der Jahresrechnung	Erläuterungen
Nr.	Bezeichnung	2024	2023	2022	Sonst. Amt DVM
1	2	EUR	EUR	EUR	6
	E i n n a h m e n				
.0001	Grundsteuer -A-	74.000	66.000	65.688,60	
.0010	Grundsteuer -B-	2.205.000	1.940.000	1.951.103,63	
.0030	Gewerbsteuer	14.931.000	13.400.000	16.565.833,07	E9000
.0100	Gemeindeanteil an der Einkommensteuer	11.717.000	11.876.200	10.856.193,00	
.0120	Gemeindeanteil an der Umsatzsteuer	1.561.800	1.217.200	1.302.549,00	
.0220	Hundesteuer	59.000	59.000	58.964,00	
.0410	Schlüsselzuweisungen vom Land	0	209.000	493.660,00	
.0611	Pauschale Finanzaufwendungen	300.000	300.000	301.038,06	
.0615	EKSt.ersatzleistung v. Land d. Umsatz- steuerbet. f. Verluste Fam.leist.ausg.	937.300	895.700	899.018,00	
.0616	Überlassung des Aufkommens aus der Grunderwerbsteuer	150.000	150.000	224.509,01	
.0812	Verwarnungsgelder und Geldbußen an die kommunale Verkehrsüberwachung	143.500	90.000	65.827,82	
	Einnahmen	32.078.600	30.203.100	32.784.384,19	
	A u s g a b e n				
.8100	Gewerbsteuerumlage	1.340.000	1.340.000	1.751.338,00	E9000
.8321	Kreisumlage	12.417.000	10.946.300	9.529.969,00	
	Ausgaben	13.757.000	12.286.300	11.281.307,00	
	UAB 90000 Zu-/Überschuss	18.321.600	17.916.800	21.503.077,19	
	Einnahmen	32.078.600	30.203.100	32.784.384,19	
	Ausgaben	13.757.000	12.286.300	11.281.307,00	
	AB 90 Zu-/Überschuss	18.321.600	17.916.800	21.503.077,19	

Gemeinde 0 Markt Großostheim
 Einzelplan 9 Allgemeine Finanzwirtschaft
 Abschnitt 91 Sonstige allgemeine Finanzwirtschaft
 U-Abschnitt 91210 Kredite, innere Darl., Kreditbeschaffungsk., Schuldendienst, -hilfe v.3.

Haushaltsstelle		Haushaltsansatz		Ergebnis der Jahresrechnung	Erläuterungen
Nr.	Bezeichnung	2024	2023	2022	Sonst. Amt DVM
1	2	EUR	EUR	EUR	6
	Einnahmen	0	0	0,00	
	Ausgaben				
.8010	Zinsen an das Land	0	0	0,00	
.8060		0	0	0,00	
	<i>bis 2011 bei 91210/8080 nachgewiesen</i>				
.8070		6.800	7.200	7.441,88	
	Ausgaben	6.800	7.200	7.441,88	
	UAB 91210 Zu-/Überschuss	-6.800	-7.200	-7.441,88	

Gemeinde 0 Markt Großostheim
 Einzelplan 9 Allgemeine Finanzwirtschaft
 Abschnitt 91 Sonstige allgemeine Finanzwirtschaft
 U-Abschnitt 91410 Deckungsreserve

Haushaltsstelle		Haushaltsansatz		Ergebnis der Jahresrechnung 2022 EUR	Erläuterungen Sonst. Amt DVM Vermerk
Nr.	Bezeichnung	2024 EUR	2023 EUR		
1	2	3	4	5	6
	Einnahmen	0	0	0,00	
	Ausgaben				
.4700	Deckungsreserve für Personalausgaben gemäß § 11 KommHV	268.900	190.000	0,00	G1
.8500	Deckungsreserve (§ 11 KommHV)	25.000	25.000	0,00	
	Ausgaben	293.900	215.000	0,00	
	UAB 91410 Zu-/Überschuss	-293.900	-215.000	0,00	

Gemeinde 0 Markt Großostheim
 Einzelplan 9 Allgemeine Finanzwirtschaft
 Abschnitt 91 Sonstige allgemeine Finanzwirtschaft
 U-Abschnitt 91510 Kalkulatorische Einnahmen

Haushaltsstelle		Haushaltsansatz		Ergebnis der Jahresrechnung	Erläuterungen
Nr.	Bezeichnung	2024	2023	2022	Sonst. Amt DVM
		EUR	EUR	EUR	Vermerk
1	2	3	4	5	6
	E i n n a h m e n				
.2700	Abschreibungen	949.600	945.600	980.951,50	
.2750	Anschaffungs- und Herstellungskosten				
	Verzinsung des Anlagekapitals	192.700	189.700	195.026,97	
	Einnahmen	1.142.300	1.135.300	1.175.978,47	
	A u s g a b e n				
	Ausgaben	0	0	0,00	
	UAB 91510 Zu-/Überschuss	1.142.300	1.135.300	1.175.978,47	

Gemeinde 0 Markt Großostheim
 Einzelplan 9 Allgemeine Finanzwirtschaft
 Abschnitt 91 Sonstige allgemeine Finanzwirtschaft
 U-Abschnitt 91610 Zuführungen zwischen Verwaltungs- und Vermögenshaushalt

Haushaltsstelle		Haushaltsansatz		Ergebnis der Jahresrechnung	Erläuterungen
Nr.	Bezeichnung	2024	2023	2022	Sonst. Amt DVM
1	2	EUR	EUR	EUR	Vermerk
		3	4	5	6
	E i n n a h m e n				
.2060	Sonstige öffentliche Sonderrechnungen	0	0	0,00	
.2800	Zuführung vom Vermögenshaushalt				
-01	Zuführung vom Vermögenshaushalt <i>aus Rückstellungen für Umlageverpflichtungen</i>	2.461.000	1.585.000	1.405.000,00	
-02	Zuführung vom Vermögenshaushalt <i>allgemein</i>	0	0	0,00	
.2800	Gesamtkonto	2.461.000	1.585.000	1.405.000,00	
	Einnahmen	2.461.000	1.585.000	1.405.000,00	
	A u s g a b e n				
.8600	Zuführung zum Vermögenshaushalt				
-01	Zuführung zum Vermögenshaushalt <i>für Rückstellungen für Umlageverpflichtungen</i>	0	0	2.461.000,00	
-02	Zuführung zum Vermögenshaushalt <i>allgemein</i>	1.977.300	1.475.900	5.787.135,72	
.8600	Gesamtkonto	1.977.300	1.475.900	8.248.135,72	
	Ausgaben	1.977.300	1.475.900	8.248.135,72	
	UAB 91610 Zu-/Überschuss	483.700	109.100	-6.843.135,72	

Gemeinde 0 Markt Großostheim
 Einzelplan 9 Allgemeine Finanzwirtschaft
 Abschnitt 91 Sonstige allgemeine Finanzwirtschaft
 U-Abschnitt 91810 Zinsen aus der Anlage des Kassenbestandes einschl. Kontokorrentverkehr

Haushaltsstelle		Haushaltsansatz		Ergebnis der Jahresrechnung	Erläuterungen
Nr.	Bezeichnung	2024	2023	2022	Sonst. Amt DVM
		EUR	EUR	EUR	Vermerk
1	2	3	4	5	6
	E i n n a h m e n				
.2060	Sonstige öffentliche Sonderrechnungen	0	0	0,00	
.2070	Private Unternehmen	250.000	135.000	0,00	
	Einnahmen	250.000	135.000	0,00	
	A u s g a b e n				
.8070		0	0	0,00	
	Ausgaben	0	0	0,00	
	UAB 91810 Zu-/Überschuss	250.000	135.000	0,00	
	Einnahmen	3.853.300	2.855.300	2.580.978,47	
	Ausgaben	2.278.000	1.698.100	8.255.577,60	
	AB 91 Zu-/Überschuss	1.575.300	1.157.200	-5.674.599,13	

Gemeinde 0 Markt Großostheim
 Einzelplan 9 Allgemeine Finanzwirtschaft
 Abschnitt 92 Abwicklung der Vorjahre
 U-Abschnitt 92000 Abwicklung der Vorjahre

Haushaltsstelle		Haushaltsansatz		Ergebnis der Jahresrechnung	Erläuterungen
Nr.	Bezeichnung	2024	2023	2022	Sonst. Amt DVM
1	2	EUR	EUR	EUR	6
	E i n n a h m e n				
.2950	Abschlußtechnische Vorgänge (Ist-Überschuß des VerwHH)	0	0	0,00	
	Einnahmen	0	0	0,00	
	A u s g a b e n				
.8950	Abschlußtechnische Vorgänge (Ist-Fehlbetrag des VerwHH)	0	0	0,00	
	Ausgaben	0	0	0,00	
	UAB 92000 Zu-/Überschuss	0	0	0,00	
	Einnahmen	0	0	0,00	
	Ausgaben	0	0	0,00	
	AB 92 Zu-/Überschuss	0	0	0,00	
	Einnahmen	35.931.900	33.058.400	35.365.362,66	
	Ausgaben	16.035.000	13.984.400	19.536.884,60	
	EP 9 Zu-/Überschuss	19.896.900	19.074.000	15.828.478,06	

*** Ende der Liste "A. Verwaltungshaushalt - Einzelpläne" ***

Einzelpläne für das Haushaltsjahr 2024

Vermögenshaushalt

- in EUR -

B. Vermögenshaushalt - Einzelpläne

Gemeinde 0 Markt Großostheim
 Einzelplan 0 Allgemeine Verwaltung
 Abschnitt 00 Gemeinde-, Kreis- und Bezirksorgane
 U-Abschnitt 00000 Gemeinde-, Kreis- und Bezirksorgane

Haushaltsstelle		Haushaltsansatz			Ergebnis der Jahresrechnung	Investitionen und Invest.- Förderungsmaßnahmen		Erläuterungen		
Nr.	Bezeichnung	2024	Verpfl.-Erm. 2024	2023		2022	Gesamt- ausgabebedarf	bisher bereitgestellt	Amt	DVM
1	2	3	4	5	6	7	8	9		
		EUR	EUR	EUR	EUR	EUR	EUR			
	E i n n a h m e n									
	Einnahmen	0		0	0,00					
	A u s g a b e n									
.9357	Beschaffung von Fahrzeugen	0	0	0	0,00	0	0			
	Ausgaben	0	0	0	0,00	0	0			
	UAB 00000 Zu-/Überschuss	0		0	0,00					
	Einnahmen	0		0	0,00					
	Ausgaben	0	0	0	0,00	0	0			
	AB 00 Zu-/Überschuss	0		0	0,00					

B. Vermögenshaushalt - Einzelpläne

Gemeinde 0 Markt Großostheim
 Einzelplan 0 Allgemeine Verwaltung
 Abschnitt 03 Finanzverwaltung
 U-Abschnitt 03010 Kämmerei

Haushaltsstelle		Haushaltsansatz			Ergebnis der Jahresrechnung	Investitionen und Invest.- Förderungsmaßnahmen		Erläuterungen		
Nr.	Bezeichnung	2024	Verpfl.-Erm. 2024	2023		2022	Gesamt- ausgabebedarf	bisher bereitgestellt	Amt	DVM
1	2	3	4	5	6	7	8	9		
		EUR	EUR	EUR	EUR	EUR	EUR			
	E i n n a h m e n									
.3060	Zuführung vom Verwaltungshaushalt f. SO-Rüchl. Altersteilzeit	28.900		28.100	28.212,68					
.3160	Entnahme aus Sonderrücklage für Altersteilzeit	0		0	0,00					
	Einnahmen	28.900		28.100	28.212,68					
	A u s g a b e n									
.9060	Zuführung zum Verwaltungshaushalt a. SO-Rüchl. Altersteilzeit	0	0	0	0,00	0		0		
.9160	Zuführung zu Sonderrücklage Altersteilzeit	28.900	0	28.100	28.212,68	0		0		
	Ausgaben	28.900	0	28.100	28.212,68	0		0		
	UAB 03010 Zu-/Überschuss	0		0	0,00					
	Einnahmen	28.900		28.100	28.212,68					
	Ausgaben	28.900	0	28.100	28.212,68	0		0		
	AB 03 Zu-/Überschuss	0		0	0,00					

B. Vermögenshaushalt - Einzelpläne

Gemeinde 0 Markt Großostheim

Einzelplan 0 Allgemeine Verwaltung

Abschnitt 06 Einrichtungen für die gesamte Verwaltung

U-Abschnitt 06000 Einricht.f.die gesamte Verwaltung - Rathaus /Zentr. Beschaffungsstelle

Haushaltsstelle		Haushaltsansatz			Ergebnis der Jahresrechnung	Investitionen und Invest.- Förderungsmaßnahmen		Erläuterungen		
Nr.	Bezeichnung	2024	Verpfl.-Erm. 2024	2023		2022	Gesamt- ausgabebedarf	bisher bereitgestellt	Amt	DVM
1	2	3	4	5	6	7	8	9		
		EUR	EUR	EUR	EUR	EUR	EUR			
	E i n n a h m e n									
.3450	Einnahmen aus dem Verkauf von beweglichen Sachen des Anlagevermögens	0		0	0,00					
.3454	Verkauf von Fahrzeugen und Zubehör	0		0	0,00					
	Einnahmen	0		0	0,00					
	A u s g a b e n									
.9350	Erwerb von beweglichen Sachen des Anlagevermögens	18.000	0	0	0,00	42.000	0			
.9357	Beschaffung von Fahrzeugen <i>Kauf Auto für Verwaltung</i>	0	0	3.500	0,00	3.500	0			
.9359	Erwerb von sonst. bewegl. Sachen des Anlagevermögens	0	0	85.500	92.000,00	85.500	0			
.9401	Hochbaumaßnahmen <i>Erweiterungs- und Umbaumaßnahmen</i>	0	0	0	11.390,82	0	0			
.9450	Erweiterungs-, Um- und Ausbauten <i>Sanierung Rathausgebäude Schaafheimer Str. 33</i>	0	0	0	0,00	0	0			
.9451	Erweiterungs-, Um- und Ausbaumaßnahmen <i>-a- Auslagerung Büroräume</i>	12.000	0	52.000	5.386,05	64.000	0			
.9630	Betriebstechnische Anlagen <i>Notstromversorgung</i>	15.000	0	10.000	0,00	25.000	0			
	Ausgaben	45.000	0	151.000	108.776,87	220.000	0			
	UAB 06000 Zu-/Überschuss	-45.000		-151.000	-108.776,87					

B. Vermögenshaushalt - Einzelpläne

Gemeinde 0 Markt Großostheim
 Einzelplan 0 Allgemeine Verwaltung
 Abschnitt 06 Einrichtungen für die gesamte Verwaltung
 U-Abschnitt 06010 EDV-Anlage

Haushaltsstelle		Haushaltsansatz			Ergebnis der Jahresrechnung	Investitionen und Invest.- Förderungsmaßnahmen		Erläuterungen		
Nr.	Bezeichnung	2024	Verpfl.-Erm. 2024	2023		2022	Gesamt- ausgabebedarf	bisher bereitgestellt	Amt	DVM
1	2	3	4	5	6	7	8	9		
	E i n n a h m e n									
	Einnahmen	0		0	0,00					
	A u s g a b e n									
.9352	Arbeitsgeräte und Maschinen (Ausstattung)	140.500	0	208.000	49.826,53	671.900	0			
	<i>EDV-Ausstattung</i>									
.9353	EDV-Ausstattung Internetdienste	0	0	0	0,00	0	0			
	Ausgaben	140.500	0	208.000	49.826,53	671.900	0			
	UAB 06010 Zu-/Überschuss	-140.500		-208.000	-49.826,53					
	Einnahmen	0		0	0,00					
	Ausgaben	185.500	0	359.000	158.603,40	891.900	0			
	AB 06 Zu-/Überschuss	-185.500		-359.000	-158.603,40					

B. Vermögenshaushalt - Einzelpläne

Gemeinde 0 Markt Großostheim
 Einzelplan 0 Allgemeine Verwaltung
 Abschnitt 08 Einrichtungen und Maßnahmen für Verwaltungsangehörige
 U-Abschnitt 08010 Personalratsarbeit

Haushaltsstelle		Haushaltsansatz			Ergebnis der Jahresrechnung	Investitionen und Invest.- Förderungsmaßnahmen		Erläuterungen		
Nr.	Bezeichnung	2024	Verpfl.-Erm. 2024	2023		2022	Gesamt- ausgabebedarf	bisher bereitgestellt	Amt	DVM
1	2	3	4	5	6	7	8	9		
		EUR	EUR	EUR	EUR	EUR	EUR			
	E i n n a h m e n									
	Einnahmen	0		0	0,00					
	A u s g a b e n									
.9352	Arbeitsgeräte und Maschinen (Ausstattung)	0	0	0	0,00	0	0			
	Ausgaben	0	0	0	0,00	0	0			
	UAB 08010 Zu-/Überschuss	0		0	0,00					
	Einnahmen	0		0	0,00					
	Ausgaben	0	0	0	0,00	0	0			
	AB 08 Zu-/Überschuss	0		0	0,00					
	Einnahmen	28.900		28.100	28.212,68					
	Ausgaben	214.400	0	387.100	186.816,08	891.900	0			
	EP 0 Zu-/Überschuss	-185.500		-359.000	-158.603,40					

B. Vermögenshaushalt - Einzelpläne

Gemeinde 0 Markt Großostheim
 Einzelplan 1 Öffentliche Sicherheit und Ordnung
 Abschnitt 11 Öffentliche Ordnung
 U-Abschnitt 11410 Umweltschutz

Haushaltsstelle		Haushaltsansatz			Ergebnis der Jahresrechnung	Investitionen und Invest.- Förderungsmaßnahmen		Erläuterungen		
Nr.	Bezeichnung	2024	Verpfl.-Erm. 2024	2023		2022	Gesamt- ausgabebedarf	bisher bereitgestellt	Amt	DVM
1	2	3	4	5	6	7	8	9		
		EUR	EUR	EUR	EUR	EUR	EUR			
	E i n n a h m e n									
.3670	Investitionszuschüsse von privaten Unternehmen	0		0	0,00					
	Einnahmen	0		0	0,00					
	A u s g a b e n									
.9820	Zuweisungen für Investitionen an Gemeinden und Gemeindeverbände <i>Kostenbeteiligung Fluglärmstation Landkreis Aschaffenburg</i>	0	0	0	0,00	0	0			
.9880	Zuweisungen für Investitionen an übrige Bereiche	10.000	0	10.000	0,00	20.000	0			
	Ausgaben	10.000	0	10.000	0,00	20.000	0			
	UAB 11410 Zu-/Überschuss	-10.000		-10.000	0,00					
	Einnahmen	0		0	0,00					
	Ausgaben	10.000	0	10.000	0,00	20.000	0			
	AB 11 Zu-/Überschuss	-10.000		-10.000	0,00					

B. Vermögenshaushalt - Einzelpläne

Gemeinde 0 Markt Großostheim
 Einzelplan 1 Öffentliche Sicherheit und Ordnung
 Abschnitt 13 Brandschutz
 U-Abschnitt 13000 Brandschutz - Feuerwehr, Feuerbeschau

Haushaltsstelle		Haushaltsansatz			Ergebnis der Jahresrechnung	Investitionen und Invest.- Förderungsmaßnahmen		Erläuterungen		
Nr.	Bezeichnung	2024	Verpfl.-Erm. 2024	2023		2022	Gesamt- ausgabebedarf	bisher bereitgestellt	Amt	DVM
1	2	3	4	5	6	7	8	9		
		EUR	EUR	EUR	EUR	EUR	EUR			
	E i n n a h m e n									
.3450	Einnahmen aus dem Verkauf von beweglichen Sachen des Anlagevermögens	0		0	0,00					
.3454	Verkauf von Fahrzeugen und Zubehör	0		0	1.135,00					
.3610	Investitionszuweisungen vom Land	148.900		0	0,00					
.3620	Investitionszuweisungen von Gemeinden und Gemeindeverbänden	0		0	0,00					
.3680	Übrige Bereiche	0		0	0,00					
	Zuweisungen/Zuschüsse für Investitionen									
	Einnahmen	148.900		0	1.135,00					
	A u s g a b e n									
.9350	Erwerb von beweglichen Sachen des Anlagevermögens	40.900	0	54.300	99.444,68	95.200	0			
	<i>Ausstattung</i>									
	<i>Umrüstung digitaler BOS-Funk</i>									
.9357	Beschaffung von Fahrzeugen	0	300.000	80.000	238.714,00	1.200.000	0			Verpflichtungsermächtig- ung für 2025: 300.000
.9359	Erwerb von sonst. bewegl. Sachen des Anlagevermögens	10.000	0	10.000	6.844,76	50.000	0		K1300	
.9400	Hochbauten	58.000	0	40.000	0,00	98.000	0			
.9630	Betriebstechnische Anlagen	0	0	*****	*****	60.000	0			
	Ausgaben	108.900	300.000	184.300	345.003,44	1.503.200	0			
	UAB 13000 Zu-/Überschuss	40.000		-184.300	-343.868,44					
	Einnahmen	148.900		0	1.135,00					
	Ausgaben	108.900	300.000	184.300	345.003,44	1.503.200	0			
	AB 13 Zu-/Überschuss	40.000		-184.300	-343.868,44					

B. Vermögenshaushalt - Einzelpläne

Gemeinde 0 Markt Großostheim
 Einzelplan 1 Öffentliche Sicherheit und Ordnung
 Abschnitt 14 Katastrophenschutz, Zivilschutz
 U-Abschnitt 14000 Katastrophenschutz, Hagelabwehr und dgl.

Haushaltsstelle		Haushaltsansatz			Ergebnis der Jahresrechnung	Investitionen und Invest.- Förderungsmaßnahmen		Erläuterungen		
Nr.	Bezeichnung	2024	2024 Verpfl.-Erm.	2023		2022	Gesamt- ausgabebedarf	bisher bereitgestellt	Amt	DVM
1	2	EUR	EUR	EUR	EUR	EUR	EUR	9		
	E i n n a h m e n									
.3610	Investitionszuweisungen vom Land	0		0	0,00					
.3620	Investitionszuweisungen von Gemeinden und Gemeindeverbänden	0		0	0,00					
	Einnahmen	0		0	0,00					
	A u s g a b e n									
.9350	Erwerb von beweglichen Sachen des Anlagevermögens	0	0	0	0,00	0	0			
.9630	Betriebstechnische Anlagen	0	0	60.000	17.136,00	60.000	0			
	Ausgaben	0	0	60.000	17.136,00	60.000	0			
	UAB 14000 Zu-/Überschuss	0		-60.000	-17.136,00					
	Einnahmen	0		0	0,00					
	Ausgaben	0	0	60.000	17.136,00	60.000	0			
	AB 14 Zu-/Überschuss	0		-60.000	-17.136,00					

B. Vermögenshaushalt - Einzelpläne

Gemeinde 0 Markt Großostheim
 Einzelplan 1 Öffentliche Sicherheit und Ordnung
 Abschnitt 16 Rettungsdienst
 U-Abschnitt 16000 Rettungsdienst (Rotes Kreuz, Wasserwacht)

Haushaltsstelle		Haushaltsansatz			Ergebnis der Jahresrechnung	Investitionen und Invest.- Förderungsmaßnahmen		Erläuterungen		
Nr.	Bezeichnung	2024	2024 Verpfl.-Erm.	2023		2022	Gesamt- ausgabebedarf	bisher bereitgestellt	Amt	DVM
1	2	3	4	5	6	7	8	9		
	Einnahmen									
	Einnahmen	0		0	0,00					
	Ausgaben									
.9880	Zuweisungen für Investitionen an übrige Bereiche	0	0	0	2.000,00	0	0			
	Ausgaben	0	0	0	2.000,00	0	0			
	UAB 16000 Zu-/Überschuss	0		0	-2.000,00					
	Einnahmen	0		0	0,00					
	Ausgaben	0	0	0	2.000,00	0	0			
	AB 16 Zu-/Überschuss	0		0	-2.000,00					
	Einnahmen	148.900		0	1.135,00					
	Ausgaben	118.900	300.000	254.300	364.139,44	1.583.200	0			
	EP 1 Zu-/Überschuss	30.000		-254.300	-363.004,44					

B. Vermögenshaushalt - Einzelpläne

Gemeinde 0 Markt Großostheim
 Einzelplan 2 Schulen
 Abschnitt 21 Grund- und Mittelschulen
 U-Abschnitt 21120 Grundschulen - GS Mühlstraße
 GS Mühlstraße

Haushaltsstelle		Haushaltsansatz			Ergebnis der Jahresrechnung	Investitionen und Invest.- Förderungsmaßnahmen		Erläuterungen		
Nr.	Bezeichnung	2024	Verpfl.-Erm. 2024	2023		2022	Gesamt- ausgabebedarf	bisher bereitgestellt	Amt	DVM
1	2	3	4	5	6	7	8	9		
		EUR	EUR	EUR	EUR	EUR	EUR			
	E i n n a h m e n									
.3450	Einnahmen aus dem Verkauf von beweglichen Sachen des Anlagevermögens	0		0	300,00					
.3610	Investitionszuweisungen vom Land	0		105.000	25.200,00					
	Einnahmen	0		105.000	25.500,00					
	A u s g a b e n									
.9350	Erwerb von beweglichen Sachen des Anlagevermögens	0	0	20.000	118.000,00	55.200		0		
.9352	Arbeitsgeräte und Maschinen (Ausstattung)	0	0	0	0,00	2.500		0		
.9356	Schulausstattungen	14.300	0	14.300	11.781,06	71.500		0	K2112	
.9450	Erweiterungs-, Um- und Ausbauten	50.000	0	50.000	0,00	100.000		0		
	<i>Offene Ganztagsbetreuung</i>									
.9630	Betriebstechnische Anlagen	0	0	0	0,00	0		0		
	Ausgaben	64.300	0	84.300	129.781,06	229.200		0		
	UAB 21120 Zu-/Überschuss	-64.300		20.700	-104.281,06					

B. Vermögenshaushalt - Einzelpläne

Gemeinde 0 Markt Großostheim
 Einzelplan 2 Schulen
 Abschnitt 21 Grund- und Mittelschulen
 U-Abschnitt 21130 Grundschulen - GS Ringheim
 GS Ringheim

Haushaltsstelle		Haushaltsansatz			Ergebnis der Jahresrechnung	Investitionen und Invest.- Förderungsmaßnahmen		Erläuterungen		
Nr.	Bezeichnung	2024	Verpfl.-Erm. 2024	2023		2022	Gesamt- ausgabebedarf	bisher bereitgestellt	Amt	DVM
1	2	3	4	5	6	7	8	9		
		EUR	EUR	EUR	EUR	EUR	EUR			
	E i n n a h m e n									
.3450	Einnahmen aus dem Verkauf von beweglichen Sachen des Anlagevermögens	0		0	0,00					
.3454	Verkauf von Fahrzeugen und Zubehör	0		0	0,00					
.3610	Investitionszuweisungen vom Land	0		50.000	0,00					
	Einnahmen	0		50.000	0,00					
	A u s g a b e n									
.9350	Erwerb von beweglichen Sachen des Anlagevermögens	0	0	34.100	55.500,00	57.700	0			
.9356	Schulausstattungen	4.000	0	3.200	3.100,00	19.200	0		K2113	
.9357	Beschaffung von Fahrzeugen	0	0	0	0,00	0	0			
	<i>Aufsitzrasenmäher</i>									
.9450	Erweiterungs-, Um- und Ausbauten	0	0	0	0,00	0	0			
	<i>Generalsanierung</i>									
.9451	Erweiterungs-, Um- und Ausbaumaßnahmen	0	0	0	0,00	0	0			
	-a-									
.9630	Betriebstechnische Anlagen	0	0	0	0,00	0	0			
	Ausgaben	4.000	0	37.300	58.600,00	76.900	0			
	UAB 21130 Zu-/Überschuss	-4.000		12.700	-58.600,00					

B. Vermögenshaushalt - Einzelpläne

Gemeinde 0 Markt Großostheim
 Einzelplan 2 Schulen
 Abschnitt 21 Grund- und Mittelschulen
 U-Abschnitt 21135 Grundschulen - GS Ringheim Sporthalle
 GS Ringheim Sporthalle

Haushaltsstelle		Haushaltsansatz			Ergebnis der Jahresrechnung	Investitionen und Invest.- Förderungsmaßnahmen		Erläuterungen		
Nr.	Bezeichnung	2024	Verpfl.-Erm. 2024	2023		2022	Gesamt- ausgabebedarf	bisher bereitgestellt	Amt	DVM
1	2	3	4	5	6	7	8	9		
		EUR	EUR	EUR	EUR	EUR	EUR			
	E i n n a h m e n									
.3610	Investitionszuweisungen vom Land	0		0	0,00					
	Einnahmen	0		0	0,00					
	A u s g a b e n									
.9350	Erwerb von beweglichen Sachen des Anlagevermögens <i>Spiel- und Sportgeräte, Küchengeräte</i>	0	0	2.500	-403,13	2.500	0			
.9357	Beschaffung von Fahrzeugen	0	0	0	0,00	0	0			
.9421	Gebäudeneubau -a- <i>Schullurnhalle Ringheim</i>	0	0	0	0,00	0	0			
.9450	Erweiterungs-, Um- und Ausbauten <i>Projekt "Soziale Stadt"</i>	0	0	0	0,00	0	0			
.9460	Bautechnische Anlagen <i>Nahwärmeverbund</i>	0	0	35.000	0,00	35.000	0			
	Ausgaben	0	0	37.500	-403,13	37.500	0			
	UAB 21135 Zu-/Überschuss	0		-37.500	403,13					

B. Vermögenshaushalt - Einzelpläne

Gemeinde 0 Markt Großostheim
 Einzelplan 2 Schulen
 Abschnitt 21 Grund- und Mittelschulen
 U-Abschnitt 21140 Grundschulen - GS Wenigumstadt
 GS Wenigumstadt

Haushaltsstelle		Haushaltsansatz			Ergebnis der Jahresrechnung	Investitionen und Invest.- Förderungsmaßnahmen		Erläuterungen		
Nr.	Bezeichnung	2024	Verpfl.-Erm. 2024	2023		2022	Gesamt- ausgabebedarf	bisher bereitgestellt	Amt	DVM
1	2	3	4	5	6	7	8	9		
		EUR	EUR	EUR	EUR	EUR	EUR			
	E i n n a h m e n									
.3450	Einnahmen aus dem Verkauf von beweglichen Sachen des Anlagevermögens	0		0	0,00					
.3610	Investitionszuweisungen vom Land	0		43.000	34.770,00					
	Einnahmen	0		43.000	34.770,00					
	A u s g a b e n									
.9350	Erwerb von beweglichen Sachen des Anlagevermögens	0	0	0	29.923,76	12.600	0			
.9356	Schulausstattungen	1.200	0	1.200	1.200,00	6.000	0		K2114	
.9630	Betriebstechnische Anlagen	0	0	0	-1.528,27	0	0			
	Ausgaben	1.200	0	1.200	29.595,49	18.600	0			
	UAB 21140 Zu-/Überschuss	-1.200		41.800	5.174,51					

B. Vermögenshaushalt - Einzelpläne

Gemeinde 0 Markt Großostheim
 Einzelplan 2 Schulen
 Abschnitt 21 Grund- und Mittelschulen
 U-Abschnitt 21145 Grundschulen - GS Wenigumstadt Sporthalle
 GS Wenigumstadt Sporthalle

Haushaltsstelle		Haushaltsansatz			Ergebnis der Jahresrechnung	Investitionen und Invest.- Förderungsmaßnahmen		Erläuterungen		
Nr.	Bezeichnung	2024	Verpfl.-Erm. 2024	2023		2022	Gesamt- ausgabebedarf	bisher bereitgestellt	Amt	DVM
		EUR	EUR	EUR	EUR	EUR	EUR			
1	2	3	4	5	6	7	8	9		
	E i n n a h m e n									
.3610	Investitionszuweisungen vom Land	0		0	0,00					
	Einnahmen	0		0	0,00					
	A u s g a b e n									
.9350	Erwerb von beweglichen Sachen des Anlagevermögens	0	0	0	0,00	0	0			
.9450	Erweiterungs-, Um- und Ausbauten <i>Umbau zu Mehrzweckhalle</i>	0	0	0	0,00	0	0			
	Ausgaben	0	0	0	0,00	0	0			
	UAB 21145 Zu-/Überschuss	0		0	0,00					

B. Vermögenshaushalt - Einzelpläne

Gemeinde 0 Markt Großostheim
 Einzelplan 2 Schulen
 Abschnitt 21 Grund- und Mittelschulen
 U-Abschnitt 21150 Grundschulen - GS Pflaumheim
 GS Pflaumheim

Haushaltsstelle		Haushaltsansatz			Ergebnis der Jahresrechnung	Investitionen und Invest.- Förderungsmaßnahmen		Erläuterungen		
Nr.	Bezeichnung	2024	Verpfl.-Erm. 2024	2023		2022	Gesamt- ausgabebedarf	bisher bereitgestellt	Amt	DVM
1	2	3	4	5	6	7	8	9		
		EUR	EUR	EUR	EUR	EUR	EUR			
	E i n n a h m e n									
.3450	Einnahmen aus dem Verkauf von beweglichen Sachen des Anlagevermögens	0		0	0,00					
.3610	Investitionszuweisungen vom Land	300.000		45.000	50.000,00					
	Einnahmen	300.000		45.000	50.000,00					
	A u s g a b e n									
.9350	Erwerb von beweglichen Sachen des Anlagevermögens	0	0	0	50.500,00	42.600	0			
.9356	Schulausstattungen	1.800	0	1.800	1.800,00	9.000	0		K2115	
.9450	Erweiterungs-, Um- und Ausbauten	1.448.700	670.000	637.000	58.902,43	2.755.700	0			
										Verpflichtungsermächtig ung für 2025: 670.000
.9550	Sport- und Grünflächen u.ä.	0	0	0	0,00	0	0			
.9630	Betriebstechnische Anlagen	0	0	0	-1.161,61	0	0			
	Ausgaben	1.450.500	670.000	638.800	110.040,82	2.807.300	0			
	UAB 21150 Zu-/Überschuss	-1.150.500		-593.800	-60.040,82					

B. Vermögenshaushalt - Einzelpläne

Gemeinde 0 Markt Großostheim
 Einzelplan 2 Schulen
 Abschnitt 21 Grund- und Mittelschulen
 U-Abschnitt 21155 Grundschulen - GS Pflaumheim Sporthalle
 GS Pflaumheim Sporthalle

Haushaltsstelle		Haushaltsansatz			Ergebnis der Jahresrechnung	Investitionen und Invest.- Förderungsmaßnahmen		Erläuterungen		
Nr.	Bezeichnung	2024	Verpfl.-Erm. 2024	2023		2022	Gesamt- ausgabebedarf	bisher bereitgestellt	Amt	DVM
		EUR	EUR	EUR	EUR	EUR	EUR			
1	2	3	4	5	6	7	8	9		
	E i n n a h m e n									
.3450	Einnahmen aus dem Verkauf von beweglichen Sachen des Anlagevermögens	0		0	630,25					
.3610	Investitionszuweisungen vom Land	0		0	0,00					
	Einnahmen	0		0	630,25					
	A u s g a b e n									
.9350	Erwerb von beweglichen Sachen des Anlagevermögens	0	0	3.000	0,00	3.000		0		
.9450	Erweiterungs-, Um- und Ausbauten	0	0	0	-1.640,35	0		0		
.9630	Betriebstechnische Anlagen	0	0	0	0,00	0		0		
	<i>Hackschnitzelcontainer</i>									
	Ausgaben	0	0	3.000	-1.640,35	3.000		0		
	UAB 21155 Zu-/Überschuss	0		-3.000	2.270,60					

B. Vermögenshaushalt - Einzelpläne

Gemeinde 0 Markt Großostheim
 Einzelplan 2 Schulen
 Abschnitt 21 Grund- und Mittelschulen
 U-Abschnitt 21360 Mittelschulen - MS Großostheim
 MS Großostheim

Haushaltsstelle		Haushaltsansatz			Ergebnis der Jahresrechnung	Investitionen und Invest.- Förderungsmaßnahmen		Erläuterungen		
Nr.	Bezeichnung	2024	Verpfl.-Erm. 2024	2023		2022	Gesamt- ausgabebedarf	bisher bereitgestellt	Amt	DVM
1	2	3	4	5	6	7	8	9		
		EUR	EUR	EUR	EUR	EUR	EUR			
	E i n n a h m e n									
.3454	Verkauf von Fahrzeugen und Zubehör	0		0	0,00					
.3610	Investitionszuweisungen vom Land	2.000.000		1.249.000	575.000,00					
	Einnahmen	2.000.000		1.249.000	575.000,00					
	A u s g a b e n									
.9350	Erwerb von beweglichen Sachen des Anlagevermögens	0	0	254.500	210.000,00	397.500		0		
.9352	Arbeitsgeräte und Maschinen (Ausstattung)	0	0	0	0,00	0		0		
.9356	Schulausstattungen	15.000	0	5.500	5.761,06	65.500		0	K2136	
.9357	Beschaffung von Fahrzeugen	0	0	0	0,00	0		0		
.9450	Erweiterungs-, Um- und Ausbauten <i>Generalsanierung</i>	5.150.000	10.830.000	993.600	1.109.596,64	26.763.300		0		Verpflichtungsermächtig- ung für 2025: 6.430.000, 2026: 4.400.000
.9630	Betriebstechnische Anlagen	0	0	0	0,00	0		0		
	Ausgaben	5.165.000	10.830.000	1.253.600	1.325.357,70	27.226.300		0		
	UAB 21360 Zu-/Überschuss	-3.165.000		-4.600	-750.357,70					

B. Vermögenshaushalt - Einzelpläne

Gemeinde 0 Markt Großostheim
 Einzelplan 2 Schulen
 Abschnitt 21 Grund- und Mittelschulen
 U-Abschnitt 21362 Mittelschulen
 Schülerbetreuung McOustem

Haushaltsstelle		Haushaltsansatz			Ergebnis der Jahresrechnung	Investitionen und Invest.- Förderungsmaßnahmen		Erläuterungen		
Nr.	Bezeichnung	2024	Verpfl.-Erm. 2024	2023		2022	Gesamt- ausgabebedarf	bisher bereitgestellt	Amt	DVM
		EUR	EUR	EUR	EUR	EUR	EUR			
1	2	3	4	5	6	7	8	9		
	Einnahmen									
	Einnahmen	0		0	0,00					
	Ausgaben									
.9359	Erwerb von sonst. bewegl. Sachen des Anlagevermögens <i>Außengerätehalle mit Müllboxstand</i>	0	0	0	0,00	0	0			
.9420	Gebäudeneubau	0	0	0	0,00	0	0			
.9450	Erweiterungs-, Um- und Ausbauten <i>Mittagsbetreuung McOustem, Hauptschule</i>	0	0	0	0,00	0	0			
	Ausgaben	0	0	0	0,00	0	0			
	UAB 21362 Zu-/Überschuss	0		0	0,00					

B. Vermögenshaushalt - Einzelpläne

Gemeinde 0 Markt Großostheim
 Einzelplan 2 Schulen
 Abschnitt 21 Grund- und Mittelschulen
 U-Abschnitt 21365 Mittelschulen - MS Großostheim Sporthalle
 MS Großostheim Sporthalle

Haushaltsstelle		Haushaltsansatz			Ergebnis der Jahresrechnung	Investitionen und Invest.- Förderungsmaßnahmen		Erläuterungen		
Nr.	Bezeichnung	2024	Verpfl.-Erm. 2024	2023		2022	Gesamt- ausgabebedarf	bisher bereitgestellt	Amt	DVM
		EUR	EUR	EUR	EUR	EUR	EUR			
1	2	3	4	5	6	7	8	9		
	Einnahmen									
	Einnahmen	0		0	0,00					
	Ausgaben									
.9352	Arbeitsgeräte und Maschinen (Ausstattung)	0	0	0	0,00	0	0			
.9356	Schulausstattungen <i>Sportgeräte Turnhalle</i>	0	0	0	0,00	0	0			
.9450	Erweiterungs-, Um- und Ausbauten	0	0	0	0,00	0	0			
	Ausgaben	0	0	0	0,00	0	0			
	UAB 21365 Zu-/Überschuss	0		0	0,00					

B. Vermögenshaushalt - Einzelpläne

Gemeinde 0 Markt Großostheim
 Einzelplan 2 Schulen
 Abschnitt 21 Grund- und Mittelschulen
 U-Abschnitt 21366 Mittelschulen - MS Großostheim Hallenbad
 MS Großostheim Hallenbad

Haushaltsstelle		Haushaltsansatz			Ergebnis der Jahresrechnung	Investitionen und Invest.- Förderungsmaßnahmen		Erläuterungen		
Nr.	Bezeichnung	2024	Verpfl.-Erm. 2024	2023		2022	Gesamt- ausgabebedarf	bisher bereitgestellt	Amt	DVM
1	2	3	4	5	6	7	8	9		
		EUR	EUR	EUR	EUR	EUR	EUR			
	Einnahmen									
	Einnahmen	0		0	0,00					
	Ausgaben									
.9359	Erwerb von sonst. bewegl. Sachen des Anlagevermögens	0	0	0	0,00	0	0			
.9450	Erweiterungs-, Um- und Ausbauten	0	0	0	0,00	0	0			
	Ausgaben	0	0	0	0,00	0	0			
	UAB 21366 Zu-/Überschuss	0		0	0,00					
	Einnahmen	2.300.000		1.492.000	685.900,25					
	Ausgaben	6.685.000	11.500.000	2.055.700	1.651.331,59	30.398.800			0	
	AB 21 Zu-/Überschuss	-4.385.000		-563.700	-965.431,34					
	Einnahmen	2.300.000		1.492.000	685.900,25					
	Ausgaben	6.685.000	11.500.000	2.055.700	1.651.331,59	30.398.800			0	
	EP 2 Zu-/Überschuss	-4.385.000		-563.700	-965.431,34					

B. Vermögenshaushalt - Einzelpläne

Gemeinde 0 Markt Großostheim
 Einzelplan 3 Wissenschaft, Forschung, Kulturpflege
 Abschnitt 32 Museen, Sammlungen, Ausstellungen
 U-Abschnitt 32100 Nichtwissenschaftliche Museen, Sammlungen, Ausstellungen

Haushaltsstelle		Haushaltsansatz			Ergebnis der Jahresrechnung	Investitionen und Invest.- Förderungsmaßnahmen		Erläuterungen		
Nr.	Bezeichnung	2024	Verpfl.-Erm. 2024	2023		2022	Gesamt- ausgabebedarf	bisher bereitgestellt	Amt	DVM
1	2	EUR	EUR	EUR	EUR	EUR	EUR	9		
	E i n n a h m e n									
.3610	Investitionszuweisungen vom Land	0		0	0,00					
.3620	Investitionszuweisungen von Gemeinden und Gemeindeverbänden	0		0	0,00					
.3680	Übrige Bereiche	0		0	0,00					
	Zuweisungen/Zuschüsse für Investitionen									
	Einnahmen	0		0	0,00					
	A u s g a b e n									
.9350	Erwerb von beweglichen Sachen des Anlagevermögens <i>Museumseinrichtung</i>	0	0	38.000	56.500,00	38.000		0		
.9351	Erwerb von beweglichen Sachen des Anlagevermögens <i>Dokumentationszentrum Bunker Ringheim</i>	0	0	0	0,00	0		0		
.9359	Erwerb von sonst. bewegl. Sachen des Anlagevermögens	0	0	0	0,00	0		0		
	Ausgaben	0	0	38.000	56.500,00	38.000		0		
	UAB 32100 Zu-/Überschuss	0		-38.000	-56.500,00					
	Einnahmen	0		0	0,00					
	Ausgaben	0	0	38.000	56.500,00	38.000		0		
	AB 32 Zu-/Überschuss	0		-38.000	-56.500,00					

B. Vermögenshaushalt - Einzelpläne

Gemeinde 0 Markt Großostheim
 Einzelplan 3 Wissenschaft, Forschung, Kulturpflege
 Abschnitt 33 Theater, Konzerte, Musikpflege
 U-Abschnitt 33300 Musikschulen

Haushaltsstelle		Haushaltsansatz			Ergebnis der Jahresrechnung	Investitionen und Invest.- Förderungsmaßnahmen		Erläuterungen		
Nr.	Bezeichnung	2024	Verpfl.-Erm. 2024	2023		2022	Gesamt- ausgabebedarf	bisher bereitgestellt	Amt	DVM
1	2	3	4	5	6	7	8	9		
	E i n n a h m e n									
.3671	Spenden, Schenkungen und Erbschaften	0		0	0,00					
.3680	Übrige Bereiche	0		0	0,00					
	Zuweisungen/Zuschüsse für Investitionen									
	Einnahmen	0		0	0,00					
	A u s g a b e n									
.9356	Schulausstattungen	1.500	0	1.500	1.500,00	7.500	0			K3330
	Ausgaben	1.500	0	1.500	1.500,00	7.500	0			
	UAB 33300 Zu-/Überschuss	-1.500		-1.500	-1.500,00					
	Einnahmen	0		0	0,00					
	Ausgaben	1.500	0	1.500	1.500,00	7.500	0			
	AB 33 Zu-/Überschuss	-1.500		-1.500	-1.500,00					

B. Vermögenshaushalt - Einzelpläne

Gemeinde 0 Markt Großostheim
 Einzelplan 3 Wissenschaft, Forschung, Kulturpflege
 Abschnitt 34 Heimat- und sonstige Kulturpflege
 U-Abschnitt 34100 Heimatpflege

Haushaltsstelle		Haushaltsansatz			Ergebnis der Jahresrechnung	Investitionen und Invest.- Förderungsmaßnahmen		Erläuterungen		
Nr.	Bezeichnung	2024	2024 Verpfl.-Erm.	2023		2022	Gesamt- ausgabebedarf	bisher bereitgestellt	Amt	DVM
1	2	3	4	5	6	7	8	9		
	E i n n a h m e n									
	Einnahmen	0		0	0,00					
	A u s g a b e n									
.9880	Zuweisungen für Investitionen an übrige Bereiche	0	0	0	0,00	0	0			
	Ausgaben	0	0	0	0,00	0	0			
	UAB 34100 Zu-/Überschuss	0		0	0,00					
	Einnahmen	0		0	0,00					
	Ausgaben	0	0	0	0,00	0	0			
	AB 34 Zu-/Überschuss	0		0	0,00					

B. Vermögenshaushalt - Einzelpläne

Gemeinde 0 Markt Großostheim
 Einzelplan 3 Wissenschaft, Forschung , Kulturpflege
 Abschnitt 35 Volksbildung
 U-Abschnitt 35010 Volkshochschule

Haushaltsstelle		Haushaltsansatz			Ergebnis der Jahresrechnung	Investitionen und Invest.- Förderungsmaßnahmen		Erläuterungen		
Nr.	Bezeichnung	2024	Verpfl.-Erm. 2024	2023		2022	Gesamt- ausgabebedarf	bisher bereitgestellt	Amt	DVM
1	2	EUR	EUR	EUR	EUR	EUR	EUR	9		
	E i n n a h m e n									
	Einnahmen	0		0	0,00					
	A u s g a b e n									
.9350	Erwerb von beweglichen Sachen des Anlagevermögens	0	0	0	0,00	0	0			
	Ausgaben	0	0	0	0,00	0	0			
	UAB 35010 Zu-/Überschuss	0		0	0,00					

B. Vermögenshaushalt - Einzelpläne

Gemeinde 0 Markt Großostheim
 Einzelplan 3 Wissenschaft, Forschung, Kulturpflege
 Abschnitt 35 Volksbildung
 U-Abschnitt 35210 Öffentliche Bücherei - (einschl. Phonotheek)

Haushaltsstelle		Haushaltsansatz			Ergebnis der Jahresrechnung	Investitionen und Invest.- Förderungsmaßnahmen		Erläuterungen		
Nr.	Bezeichnung	2024	2024 Verpfl.-Erm.	2023		2022	Gesamt- ausgabebedarf	bisher bereitgestellt	Amt	DVM
		EUR	EUR	EUR	EUR	EUR	EUR			
1	2	3	4	5	6	7	8	9		
	E i n n a h m e n									
.3610	Investitionszuweisungen vom Land	0		0	0,00					
	Einnahmen	0		0	0,00					
	A u s g a b e n									
.9359	Erwerb von sonst. bewegl. Sachen des Anlagevermögens	1.800	0	1.800	1.800,00	9.000	0			K3521
	Ausgaben	1.800	0	1.800	1.800,00	9.000	0			
	UAB 35210 Zu-/Überschuss	-1.800		-1.800	-1.800,00					
	Einnahmen	0		0	0,00					
	Ausgaben	1.800	0	1.800	1.800,00	9.000	0			
	AB 35 Zu-/Überschuss	-1.800		-1.800	-1.800,00					

B. Vermögenshaushalt - Einzelpläne

Gemeinde 0 Markt Großostheim
 Einzelplan 3 Wissenschaft, Forschung, Kulturpflege
 Abschnitt 36 Naturschutz und Landschaftspflege, Heimatpflege
 U-Abschnitt 36000 Naturschutz und Landschaftspflege

Haushaltsstelle		Haushaltsansatz			Ergebnis der Jahresrechnung	Investitionen und Invest.- Förderungsmaßnahmen		Erläuterungen		
Nr.	Bezeichnung	2024	Verpfl.-Erm. 2024	2023		2022	Gesamt- ausgabebedarf	bisher bereitgestellt	Amt	DVM
		EUR	EUR	EUR	EUR	EUR	EUR			
1	2	3	4	5	6	7	8	9		
	E i n n a h m e n									
.3590	Sonstige Beiträge und ähnliche Entgelte	0		0	0,00					
.3620	Investitionszuweisungen von Gemeinden und Gemeindeverbänden	0		0	0,00					
	<i>Zuschuss Landschaftspflegeverband</i>									
.3680	Übrige Bereiche	0		0	0,00					
	Zuweisungen/Zuschüsse für Investitionen									
	Einnahmen	0		0	0,00					
	A u s g a b e n									
.9321	Erwerb unbebauter Grundstücke	0	0	0	0,00	0	0		G9321	
	<i>Ökolog. Ausgleichsmaßnahmen (Ankauf von Ackerland zur Umsetzung des Landschaftsplan)</i>									
	<i>- bis 2005 bei 36000/9591 -</i>									
.9350	Erwerb von beweglichen Sachen des Anlagevermögens	0	0	0	0,00	0	0			
.9550	Sport- und Grünflächen u.ä.	0	0	5.000	932,13	5.000	0			
	<i>Ökologische Ausgleichsmaßnahmen (Anpflanzungen / Aufwertungen Grundstücke Ökokonto)</i>									
	Ausgaben	0	0	5.000	932,13	5.000	0			
	UAB 36000 Zu-/Überschuss	0		-5.000	-932,13					

B. Vermögenshaushalt - Einzelpläne

Gemeinde 0 Markt Großostheim
 Einzelplan 3 Wissenschaft, Forschung, Kulturpflege
 Abschnitt 36 Naturschutz und Landschaftspflege, Heimatpflege
 U-Abschnitt 36500 Denkmalschutz und -pflege - u.a. Historische Rathäuser

Haushaltsstelle		Haushaltsansatz			Ergebnis der Jahresrechnung	Investitionen und Invest.- Förderungsmaßnahmen		Erläuterungen		
Nr.	Bezeichnung	2024	Verpfl.-Erm. 2024	2023		2022	Gesamt- ausgabebedarf	bisher bereitgestellt	Amt	DVM
1	2	EUR	EUR	EUR	EUR	EUR	EUR	9		
	E i n n a h m e n									
.3610	Investitionszuweisungen vom Land	0		0	0,00					
.3620	Investitionszuweisungen von Gemeinden und Gemeindeverbänden	0		0	0,00					
.3680	Übrige Bereiche	0		0	0,00					
	Zuweisungen/Zuschüsse für Investitionen									
	Einnahmen	0		0	0,00					
	A u s g a b e n									
.9328	Erschließungsbeiträge	0	0	0	0,00	0	0			
.9350	Erwerb von beweglichen Sachen des Anlagevermögens	0	0	0	0,00	0	0			
	<i>Möbiliar/Ausstattung Trauzimmer</i>									
.9359	Erwerb von sonst. bewegl. Sachen des Anlagevermögens	0	0	0	0,00	0	0			
	<i>Möbel Geschichtsverein</i>									
.9410	Abbruchs-, Aufschließungskosten	0	0	0	0,00	0	0			
.9450	Erweiterungs-, Um- und Ausbauten	0	0	5.000	0,00	5.000	0			
	<i>Bildstöcke</i>									
.9510	Straßen, Plätze, Brücken u.ä.	0	0	0	10.798,76	0	0			
	<i>Gestaltung Marktplatz</i>									
.9880	Zuweisungen für Investitionen an übrige Bereiche	5.000	0	5.000	0,00	25.000	0		G9880	
	<i>Renovierung denkmalgeschützte Anwesen, Empfängerkreis: Private für Renovierung von Fachwerkhäusern bis 2004 bei 36500/9870 nachgewiesen</i>									
	Ausgaben	5.000	0	10.000	10.798,76	30.000	0			
	UAB 36500 Zu-/Überschuss	-5.000		-10.000	-10.798,76					

B. Vermögenshaushalt - Einzelpläne

Gemeinde 0 Markt Großostheim
 Einzelplan 3 Wissenschaft, Forschung, Kulturpflege
 Abschnitt 36 Naturschutz und Landschaftspflege, Heimatpflege
 U-Abschnitt 36600 Heimatpflege

Haushaltsstelle		Haushaltsansatz			Ergebnis der Jahresrechnung	Investitionen und Invest.- Förderungsmaßnahmen		Erläuterungen		
Nr.	Bezeichnung	2024	Verpfl.-Erm. 2024	2023		2022	Gesamt- ausgabebedarf	bisher bereitgestellt	Amt	DVM
		EUR	EUR	EUR	EUR	EUR	EUR			
1	2	3	4	5	6	7	8	9		
	E i n n a h m e n									
.3680	Übrige Bereiche	0		0	0,00					
	Zuweisungen/Zuschüsse für Investitionen									
	Einnahmen	0		0	0,00					
	A u s g a b e n									
.9450	Erweiterungs-, Um- und Ausbauten	0	0	0	0,00	0		0		
	<i>Einrichtung Kulturwanderwege</i>									
	Ausgaben	0	0	0	0,00	0		0		
	UAB 36600 Zu-/Überschuss	0		0	0,00					
	Einnahmen	0		0	0,00					
	Ausgaben	5.000	0	15.000	11.730,89	35.000		0		
	AB 36 Zu-/Überschuss	-5.000		-15.000	-11.730,89					

B. Vermögenshaushalt - Einzelpläne

Gemeinde 0 Markt Großostheim
 Einzelplan 3 Wissenschaft, Forschung, Kulturpflege
 Abschnitt 37 Kirchen
 U-Abschnitt 37000 Kirchen

Haushaltsstelle		Haushaltsansatz			Ergebnis der Jahresrechnung	Investitionen und Invest.- Förderungsmaßnahmen		Erläuterungen		
Nr.	Bezeichnung	2024	Verpfl.-Erm. 2024	2023		2022	Gesamt- ausgabebedarf	bisher bereitgestellt	Amt	DVM
1	2	EUR	EUR	EUR	EUR	EUR	EUR	9		
	E i n n a h m e n									
	Einnahmen	0		0	0,00					
	A u s g a b e n									
.9450	Erweiterungs-, Um- und Ausbauten	0	0	0	0,00	0	0			
.9880	Zuweisungen für Investitionen an übrige Bereiche									
	<i>ab 2005 UK-Führungen</i>									
-01	Zuweisungen für Investitionen an übrige Bereiche	0	0	0	0,00	0	0			
	<i>Pfarrei St. Luzia</i>									
-02	Zuweisungen für Investitionen an übrige Bereiche	0	0	0	802,82	0	0			
	<i>Pfarrei St. Sebastian</i>									
-03	Zuweisungen für Investitionen an übrige Bereiche	0	0	0	48.228,02	0	0			
	<i>St. Stephanus Großostheim</i>									
-04	Zuweisungen für Investitionen an übrige Bereiche	0	0	0	0,00	0	0			
	<i>St. Peter und Paul / MH Großostheim</i>									
-05	Zuweisungen für Investitionen an übrige Bereiche	0	0	0	0,00	0	0			
	<i>St. Pius Ringheim</i>									
-06	Zuweisungen für Investitionen an übrige Bereiche	30.000	0	30.000	0,00	130.000	0			
	<i>Syrisch-Orthodoxe Kirche</i>									
.9880	Gesamtkonto	30.000	0	30.000	49.030,84	130.000	0			
	Ausgaben	30.000	0	30.000	49.030,84	130.000	0			
	UAB 37000 Zu-/Überschuss	-30.000		-30.000	-49.030,84					
	Einnahmen	0		0	0,00					
	Ausgaben	30.000	0	30.000	49.030,84	130.000	0			
	AB 37 Zu-/Überschuss	-30.000		-30.000	-49.030,84					
	Einnahmen	0		0	0,00					
	Ausgaben	38.300	0	86.300	120.561,73	219.500	0			
	EP 3 Zu-/Überschuss	-38.300		-86.300	-120.561,73					

B. Vermögenshaushalt - Einzelpläne

Gemeinde 0 Markt Großostheim
 Einzelplan 4 Soziale Sicherung
 Abschnitt 43 Einrichtungen der Sozialhilfe und der Kriegsopferfürsorge
 U-Abschnitt 43510 Soz. Einrichtungen f. Wohnungslose - Obdachlosenheim
 Obdachlosenheim

Haushaltsstelle		Haushaltsansatz			Ergebnis der Jahresrechnung	Investitionen und Invest.- Förderungsmaßnahmen		Erläuterungen		
Nr.	Bezeichnung	2024	Verpfl.-Erm. 2024	2023		2022	Gesamt- ausgabebedarf	bisher bereitgestellt	Amt	DVM
1	2	3	4	5	6	7	8	9		
		EUR	EUR	EUR	EUR	EUR	EUR			
	Einnahmen									
	Einnahmen	0		0	0,00					
	Ausgaben									
.9350	Erwerb von beweglichen Sachen des Anlagevermögens	0	0	0	0,00	0		0		
.9400	Hochbauten <i>Errichtung Wohncontainer</i>	0	0	0	0,00	0		0		
	Ausgaben	0	0	0	0,00	0		0		
	UAB 43510 Zu-/Überschuss	0		0	0,00					
	Einnahmen	0		0	0,00					
	Ausgaben	0	0	0	0,00	0		0		
	AB 43 Zu-/Überschuss	0		0	0,00					

B. Vermögenshaushalt - Einzelpläne

Gemeinde 0 Markt Großostheim
 Einzelplan 4 Soziale Sicherung
 Abschnitt 46 Einrichtungen der Jugendarbeit
 U-Abschnitt 46000 Einrichtungen der Jugendarbeit - Spielplätze
 Spielplätze

Haushaltsstelle		Haushaltsansatz			Ergebnis der Jahresrechnung	Investitionen und Invest.- Förderungsmaßnahmen		Erläuterungen		
Nr.	Bezeichnung	2024	Verpfl.-Erm. 2024	2023		2022	Gesamt- ausgabebedarf	bisher bereitgestellt	Amt	DVM
1	2	3	4	5	6	7	8	9		
		EUR	EUR	EUR	EUR	EUR	EUR			
	E i n n a h m e n									
.3060	Zuführung vom Verwaltungshaushalt f. SO-Rüchl. Altersteilzeit	0		0	0,00					
.3160	Entnahme aus Sonderrücklage für Altersteilzeit	0		15.700	26.903,02					
.3454	Verkauf von Fahrzeugen und Zubehör	0		0	0,00					
.3680	Übrige Bereiche	0		0	0,00					
	Zuweisungen/Zuschüsse für Investitionen									
	Einnahmen	0		15.700	26.903,02					
	A u s g a b e n									
.9060	Zuführung zum Verwaltungshaushalt a. SO-Rüchl. Altersteilzeit	0	0	15.700	26.903,02	0	0			
.9160	Zuführung zu Sonderrücklage Altersteilzeit	0	0	0	0,00	0	0			
.9357	Beschaffung von Fahrzeugen	0	0	0	0,00	0	0			
.9410	Abbruchs-, Aufschließungskosten Waldspielplatz Ringheim	0	0	0	0,00	0	0			
.9580	Sonstige Tiefbaumaßnahmen u.ä. Kinderspielplätze	0	0	50.000	0,00	50.000	0			
	Ausgaben	0	0	65.700	26.903,02	50.000	0			
	UAB 46000 Zu-/Überschuss	0		-50.000	0,00					

B. Vermögenshaushalt - Einzelpläne

Gemeinde 0 Markt Großostheim
 Einzelplan 4 Soziale Sicherung
 Abschnitt 46 Einrichtungen der Jugendarbeit
 U-Abschnitt 46020 Einrichtungen der Jugendarbeit - Jugendpflege
 Jugendpflege

Haushaltsstelle		Haushaltsansatz			Ergebnis der Jahresrechnung	Investitionen und Invest.- Förderungsmaßnahmen		Erläuterungen		
Nr.	Bezeichnung	2024	Verpfl.-Erm. 2024	2023		2022	Gesamt- ausgabebedarf	bisher bereitgestellt	Amt	DVM
1	2	3	4	5	6	7	8	9		
		EUR	EUR	EUR	EUR	EUR	EUR			
	E i n n a h m e n									
.3454	Verkauf von Fahrzeugen und Zubehör	0		0	0,00					
.3610	Investitionszuweisungen vom Land	0		0	0,00					
.3680	Übrige Bereiche	0		0	0,00					
	Zuweisungen/Zuschüsse für Investitionen									
	Einnahmen	0		0	0,00					
	A u s g a b e n									
.9350	Erwerb von beweglichen Sachen des Anlagevermögens	0	0	1.200	3.176,79	1.200	0			
.9357	Beschaffung von Fahrzeugen	0	0	0	0,00	0	0			
.9359	Erwerb von sonst. bewegl. Sachen des Anlagevermögens	1.500	0	1.500	0,00	7.500	0		K4602	
	Ausgaben	1.500	0	2.700	3.176,79	8.700	0			
	UAB 46020 Zu-/Überschuss	-1.500		-2.700	-3.176,79					

B. Vermögenshaushalt - Einzelpläne

Gemeinde 0 Markt Großostheim
 Einzelplan 4 Soziale Sicherung
 Abschnitt 46 Einrichtungen der Jugendarbeit
 U-Abschnitt 46410 Tageseinrichtung für Kinder - KiGa Zaubergarten
 KiGa Zaubergarten

Haushaltsstelle		Haushaltsansatz			Ergebnis der Jahresrechnung	Investitionen und Invest.- Förderungsmaßnahmen		Erläuterungen		
Nr.	Bezeichnung	2024	Verpfl.-Erm. 2024	2023		2022	Gesamt- ausgabebedarf	bisher bereitgestellt	Amt	DVM
1	2	3	4	5	6	7	8	9		
		EUR	EUR	EUR	EUR	EUR	EUR			
	E i n n a h m e n									
.3610	Investitionszuweisungen vom Land	0		0	-0,01					
.3680	Übrige Bereiche	0		0	0,00					
	Zuweisungen/Zuschüsse für Investitionen									
	Einnahmen	0		0	-0,01					
	A u s g a b e n									
.9350	Erwerb von beweglichen Sachen des Anlagevermögens	4.000	0	15.000	5.141,80	19.000	0			
.9357	Beschaffung von Fahrzeugen	0	0	3.500	*****	3.500	0			
.9359	Erwerb von sonst. bewegl. Sachen des Anlagevermögens	3.200	0	3.200	3.200,00	16.000	0			K4641
.9450	Erweiterungs-, Um- und Ausbauten	0	0	14.000	32.556,33	14.000	0			
	Ausgaben	7.200	0	35.700	40.898,13	52.500	0			
	UAB 46410 Zu-/Überschuss	-7.200		-35.700	-40.898,14					

B. Vermögenshaushalt - Einzelpläne

Gemeinde 0 Markt Großostheim
 Einzelplan 4 Soziale Sicherung
 Abschnitt 46 Einrichtungen der Jugendarbeit
 U-Abschnitt 46420 Tageseinrichtung für Kinder - KiGa Mullewapp
 KiGa Mullewapp

Haushaltsstelle		Haushaltsansatz			Ergebnis der Jahresrechnung	Investitionen und Invest.- Förderungsmaßnahmen		Erläuterungen		
Nr.	Bezeichnung	2024	Verpfl.-Erm. 2024	2023		2022	Gesamt- ausgabebedarf	bisher bereitgestellt	Amt	DVM
1	2	3	4	5	6	7	8	9		
		EUR	EUR	EUR	EUR	EUR	EUR			
	E i n n a h m e n									
.3610	Investitionszuweisungen vom Land	0		0	0,00					
	Einnahmen	0		0	0,00					
	A u s g a b e n									
.9350	Erwerb von beweglichen Sachen des Anlagevermögens	4.000	0	21.200	0,00	25.200	0			
	<i>Möbiliar</i>									
.9359	Erwerb von sonst. bewegl. Sachen des Anlagevermögens	2.400	0	2.000	2.000,00	11.600	0			K4642
.9420	Gebäudeneubau <i>Überdachung Müllcontainerplatz</i>	25.000	0	100.000	0,00	125.000	0			
	Ausgaben	31.400	0	123.200	2.000,00	161.800	0			
	UAB 46420 Zu-/Überschuss	-31.400		-123.200	-2.000,00					

B. Vermögenshaushalt - Einzelpläne

Gemeinde 0 Markt Großostheim
 Einzelplan 4 Soziale Sicherung
 Abschnitt 46 Einrichtungen der Jugendarbeit
 U-Abschnitt 46430 Tageseinrichtung für Kinder - KiGa Farbenland
 KiGa Farbenland / Raiffeisenstraße

Haushaltsstelle		Haushaltsansatz			Ergebnis der Jahresrechnung	Investitionen und Invest.- Förderungsmaßnahmen		Erläuterungen		
Nr.	Bezeichnung	2024	Verpfl.-Erm. 2024	2023		2022	Gesamt- ausgabebedarf	bisher bereitgestellt	Amt	DVM
		EUR	EUR	EUR	EUR	EUR	EUR			
1	2	3	4	5	6	7	8	9		
	E i n n a h m e n									
.3610	Investitionszuweisungen vom Land	0		0	0,00					
	Einnahmen	0		0	0,00					
	A u s g a b e n									
.9350	Erwerb von beweglichen Sachen des Anlagevermögens	4.000	0	22.000	2.495,03	26.000	0			
.9359	Erwerb von sonst. bewegl. Sachen des Anlagevermögens	2.000	0	2.000	0,00	10.000	0			K4643
	<i>Kindergarten Raiffeisenstraße</i>									
.9450	Erweiterungs-, Um- und Ausbauten <i>Terrassenüberdachung</i>	0	0	0	102.219,02	0	0			
	Ausgaben	6.000	0	24.000	104.714,05	36.000	0			
	UAB 46430 Zu-/Überschuss	-6.000		-24.000	-104.714,05					

B. Vermögenshaushalt - Einzelpläne

Gemeinde 0 Markt Großostheim
 Einzelplan 4 Soziale Sicherung
 Abschnitt 46 Einrichtungen der Jugendarbeit
 U-Abschnitt 46440 Tageseinrichtung für Kinder - Träger St. Pius Ringheim
 Träger St. Pius Ringheim

Haushaltsstelle		Haushaltsansatz			Ergebnis der Jahresrechnung	Investitionen und Invest.- Förderungsmaßnahmen		Erläuterungen		
Nr.	Bezeichnung	2024	Verpfl.-Erm. 2024	2023		2022	Gesamt- ausgabebedarf	bisher bereitgestellt	Amt	DVM
1	2	3	4	5	6	7	8	9		
		EUR	EUR	EUR	EUR	EUR	EUR			
	E i n n a h m e n									
.3610	Investitionszuweisungen vom Land	0		0	0,00					
.3680	Übrige Bereiche	0		0	0,00					
	Zuweisungen/Zuschüsse für Investitionen									
	Einnahmen	0		0	0,00					
	A u s g a b e n									
.9350	Erwerb von beweglichen Sachen des Anlagevermögens	0	0	0	0,00	0	0			
.9359	Erwerb von sonst. bewegl. Sachen des Anlagevermögens	0	0	0	0,00	0	0		K4644	
.9450	Erweiterungs-, Um- und Ausbauten	1.000.000	1.600.000	648.000	149.581,64	10.578.000	0			
										Verpflichtungsermächtig ung für 2025: 1.600.000
.9451	Erweiterungs-, Um- und Ausbaumaßnahmen -a-	0	0	0	0,00	0	0			
.9880	Zuweisungen für Investitionen an übrige Bereiche	0	0	8.000	91.080,22	8.000	0			
	<i>Kath. Kirchenstiftung Rinheim</i>									
	<i>Außenspielanlage Haus Shalom</i>									
	Ausgaben	1.000.000	1.600.000	656.000	240.661,86	10.586.000	0			
	UAB 46440 Zu-/Überschuss	-1.000.000		-656.000	-240.661,86					

B. Vermögenshaushalt - Einzelpläne

Gemeinde 0 Markt Großostheim
 Einzelplan 4 Soziale Sicherung
 Abschnitt 46 Einrichtungen der Jugendarbeit
 U-Abschnitt 46450 Tageseinrichtung für Kinder - Träger St. Anna Pflaumheim
 Träger St. Anna Pflaumheim

Haushaltsstelle		Haushaltsansatz			Ergebnis der Jahresrechnung	Investitionen und Invest.- Förderungsmaßnahmen		Erläuterungen		
Nr.	Bezeichnung	2024	Verpfl.-Erm. 2024	2023		2022	Gesamt- ausgabebedarf	bisher bereitgestellt	Amt	DVM
1	2	3	4	5	6	7	8	9		
		EUR	EUR	EUR	EUR	EUR	EUR			
	E i n n a h m e n									
.3610	Investitionszuweisungen vom Land	0		0	0,00					
	Einnahmen	0		0	0,00					
	A u s g a b e n									
.9450	Erweiterungs-, Um- und Ausbauten	0	0	0	0,00	0	0			
	<i>ab 2008:</i>									
	<i>Erweiterung Betreuungsplätze</i>									
.9880	Zuweisungen für Investitionen an	0	0	0	3.277,51	0	0			
	übrige Bereiche									
	Ausgaben	0	0	0	3.277,51	0	0			
	UAB 46450 Zu-/Überschuss	0		0	-3.277,51					

B. Vermögenshaushalt - Einzelpläne

Gemeinde 0 Markt Großostheim
 Einzelplan 4 Soziale Sicherung
 Abschnitt 46 Einrichtungen der Jugendarbeit
 U-Abschnitt 46460 Tageseinrichtung für Kinder - Träger St. Sebastiani Wenigumstadt
 Träger St. Sebastiani Wenigumstadt

Haushaltsstelle		Haushaltsansatz			Ergebnis der Jahresrechnung	Investitionen und Invest.- Förderungsmaßnahmen		Erläuterungen		
Nr.	Bezeichnung	2024	Verpfl.-Erm. 2024	2023		2022	Gesamt- ausgabebedarf	bisher bereitgestellt	Amt	DVM
1	2	3	4	5	6	7	8	9		
		EUR	EUR	EUR	EUR	EUR	EUR			
	E i n n a h m e n									
.3610	Investitionszuweisungen vom Land	400.000		400.000	0,00					
	Einnahmen	400.000		400.000	0,00					
	A u s g a b e n									
.9450	Erweiterungs-, Um- und Ausbauten	0	0	0	0,00	0	0			
.9880	Zuweisungen für Investitionen an übrige Bereiche	493.000	0	1.001.500	51.752,75	1.494.500	0			
	Ausgaben	493.000	0	1.001.500	51.752,75	1.494.500	0			
	UAB 46460 Zu-/Überschuss	-93.000		-601.500	-51.752,75					

B. Vermögenshaushalt - Einzelpläne

Gemeinde 0 Markt Großostheim
 Einzelplan 4 Soziale Sicherung
 Abschnitt 46 Einrichtungen der Jugendarbeit
 U-Abschnitt 46470 Tageseinrichtung für Kinder - Go-Mit Großostheim / EB Mittagsinsel
 Träger Go-Mit Großostheim

EB Mittagsinsel

Haushaltsstelle		Haushaltsansatz			Ergebnis der Jahresrechnung	Investitionen und Invest.- Förderungsmaßnahmen		Erläuterungen		
Nr.	Bezeichnung	2024	Verpfl.-Erm. 2024	2023		2022	Gesamt- ausgabebedarf	bisher bereitgestellt	Amt	DVM
		EUR	EUR	EUR	EUR	EUR	EUR			
1	2	3	4	5	6	7	8	9		
	E i n n a h m e n									
.3610	Investitionszuweisungen vom Land	0		0	0,01					
.3680	Übrige Bereiche	0		0	0,00					
	Zuweisungen/Zuschüsse für Investitionen									
	<i>Kostenanteil Freie Träger</i>									
	Einnahmen	0		0	0,01					
	A u s g a b e n									
.9328	Erschließungsbeiträge	0	0	0	0,00	0	0			
.9360	Erwerb von Anteilsrechten	250.000	0	*****	*****	250.000	0			
.9450	Erweiterungs-, Um- und Ausbauten	0	0	50.000	0,00	50.000	0			
	<i>Erweiterung Betreuungsplätze GO-Mit</i>									
.9850	Zuweisungen für Investitionen an Kommunale Sonderrechnungen	50.300	0	*****	*****	80.300	0			
.9880	Zuweisungen für Investitionen an übrige Bereiche	0	0	10.000	0,00	10.000	0			
	Ausgaben	300.300	0	60.000	0,00	390.300	0			
	UAB 46470 Zu-/Überschuss	-300.300		-60.000	0,01					

B. Vermögenshaushalt - Einzelpläne

Gemeinde 0 Markt Großostheim
 Einzelplan 4 Soziale Sicherung
 Abschnitt 46 Einrichtungen der Jugendarbeit
 U-Abschnitt 46490 Tageseinrichtung für Kinder - KiKr Alte Post
 Tageseinrichtung für Kinder
 Kinderkrippe Alte Post

Haushaltsstelle		Haushaltsansatz			Ergebnis der Jahresrechnung	Investitionen und Invest.- Förderungsmaßnahmen		Erläuterungen		
Nr.	Bezeichnung	2024	2024 Verpfl.-Erm.	2023		2022	Gesamt- ausgabebedarf	bisher bereitgestellt	Amt	DVM
		EUR	EUR	EUR	EUR	EUR	EUR			
1	2	3	4	5	6	7	8	9		
	Einnahmen	0		0	0,00					
	Ausgaben									
.9350	Erwerb von beweglichen Sachen des Anlagevermögens	33.000	0	*****	*****	33.000	0			
.9359	Erwerb von sonst. bewegl. Sachen des Anlagevermögens	0	0	*****	*****	3.000	0			K4649
	Ausgaben	33.000	0	0	0,00	36.000	0			
	UAB 46490 Zu-/Überschuss	-33.000		0	0,00					
	Einnahmen	400.000		415.700	26.903,02					
	Ausgaben	1.872.400	1.600.000	1.968.800	473.384,11	12.815.800	0			
	AB 46 Zu-/Überschuss	-1.472.400		-1.553.100	-446.481,09					

B. Vermögenshaushalt - Einzelpläne

Gemeinde 0 Markt Großostheim
 Einzelplan 4 Soziale Sicherung
 Abschnitt 47 Förd. and. Träger d. Wohlfahrtspflege u. Jugendhilfe sowie sonst. Dritter
 U-Abschnitt 47050 Förderung der Wohlfahrtspflege - Soziale Stadt Ringheim
 Soziale Stadt Ringheim

Haushaltsstelle		Haushaltsansatz			Ergebnis der Jahresrechnung	Investitionen und Invest.- Förderungsmaßnahmen		Erläuterungen		
Nr.	Bezeichnung	2024	Verpfl.-Erm. 2024	2023		2022	Gesamt- ausgabebedarf	bisher bereitgestellt	Amt	DVM
1	2	3	4	5	6	7	8	9		
		EUR	EUR	EUR	EUR	EUR	EUR			
	Einnahmen									
.3280	Rückflüsse aus Darlehen	0		0	0,00					
	Ausgaben									
	Einnahmen	0		0	0,00					
	Ausgaben	0	0	0	0,00	0	0			
	UAB 47050 Zu-/Überschuss	0		0	0,00					
	Einnahmen	0		0	0,00					
	Ausgaben	0	0	0	0,00	0	0			
	AB 47 Zu-/Überschuss	0		0	0,00					

B. Vermögenshaushalt - Einzelpläne

Gemeinde 0 Markt Großostheim

Einzelplan 4 Soziale Sicherung

Abschnitt 49 Sonst.soiz.Angelegenh.(einschließl.Leistungen n.d.Bundeskindergeldgesetz)

U-Abschnitt 49810 Freiwillige Hilfen -örtlicher Bereich-

Haushaltsstelle		Haushaltsansatz			Ergebnis der Jahresrechnung	Investitionen und Invest.- Förderungsmaßnahmen		Erläuterungen		
Nr.	Bezeichnung	2024	Verpfl.-Erm. 2024	2023		2022	Gesamt- ausgabebedarf	bisher bereitgestellt	Amt	DVM
1	2	3	4	5	6	7	8	9		
	Einnahmen									
	Einnahmen	0		0	0,00					
	Ausgaben									
.9580	Sonstige Tiefbaumaßnahmen	0	0	0	0,00	0	0			
	Ausgaben	0	0	0	0,00	0	0			
	UAB 49810 Zu-/Überschuss	0		0	0,00					
	Einnahmen	0		0	0,00					
	Ausgaben	0	0	0	0,00	0	0			
	AB 49 Zu-/Überschuss	0		0	0,00					
	Einnahmen	400.000		415.700	26.903,02					
	Ausgaben	1.872.400	1.600.000	1.968.800	473.384,11	12.815.800	0			
	EP 4 Zu-/Überschuss	-1.472.400		-1.553.100	-446.481,09					

B. Vermögenshaushalt - Einzelpläne

Gemeinde 0 Markt Großostheim
 Einzelplan 5 Gesundheit, Sport, Erholung
 Abschnitt 55 Förderung des Sports
 U-Abschnitt 55000 Förderung des Sports
 Allgemeine Förderung

Haushaltsstelle		Haushaltsansatz			Ergebnis der Jahresrechnung	Investitionen und Invest.- Förderungsmaßnahmen		Erläuterungen		
Nr.	Bezeichnung	2024	Verpfl.-Erm. 2024	2023		2022	Gesamt- ausgabebedarf	bisher bereitgestellt	Amt	DVM
1	2	3	4	5	6	7	8	9		
		EUR	EUR	EUR	EUR	EUR	EUR			
	E i n n a h m e n									
.3280	Rückflüsse aus Darlehen	0		0	0,00					
	Einnahmen	0		0	0,00					
	A u s g a b e n									
.9880	Zuweisungen für Investitionen an übrige Bereiche	43.400	0	122.000	29.476,56	195.400	0			
	<i>Förderung gemäß Richtlinien für die Gewährung von Zuschüssen an die Vereine</i>									
.9881	Zuweisungen und Zuschüsse für Investitionen	0	0	*****	*****	300.000	0			
	<i>Kunstrasenspielfeld RC Wenigumstadt</i>									
	Ausgaben	43.400	0	122.000	29.476,56	495.400	0			
	UAB 55000 Zu-/Überschuss	-43.400		-122.000	-29.476,56					
	Einnahmen	0		0	0,00					
	Ausgaben	43.400	0	122.000	29.476,56	495.400	0			
	AB 55 Zu-/Überschuss	-43.400		-122.000	-29.476,56					

B. Vermögenshaushalt - Einzelpläne

Gemeinde 0 Markt Großostheim
 Einzelplan 5 Gesundheit, Sport, Erholung
 Abschnitt 56 Eigene Sportstätten
 U-Abschnitt 56000 Sportanlagen

Haushaltsstelle		Haushaltsansatz			Ergebnis der Jahresrechnung	Investitionen und Invest.- Förderungsmaßnahmen		Erläuterungen		
Nr.	Bezeichnung	2024	Verpfl.-Erm. 2024	2023		2022	Gesamt- ausgabebedarf	bisher bereitgestellt	Amt	DVM
1	2	3	4	5	6	7	8	9		
		EUR	EUR	EUR	EUR	EUR	EUR			
	E i n n a h m e n									
.3280	Rückflüsse aus Darlehen	0		0	0,00					
.3610	Investitionszuweisungen vom Land	0		180.000	0,00					
	Einnahmen	0		180.000	0,00					
	A u s g a b e n									
.9280	Gewährung von Darlehen	0	0	0	0,00	0	0			
.9350	Erwerb von beweglichen Sachen des Anlagevermögens	0	0	0	0,00	0	0			
.9352	Arbeitsgeräte und Maschinen (Ausstattung)	0	0	0	0,00	35.500	0			
	<i>Pflegegerät Kunstrasenplatz</i>									
.9550	Sport- und Grünflächen u.ä.	0	0	0	218.498,81	0	0			
.9551	Sport- und Grünflächen u.ä.	0	0	0	0,00	0	0			
	<i>Öffentliches Spielfeld Ringheim</i>									
.9630	Betriebstechnische Anlagen	60.000	0	50.000	0,00	110.000	0			
	Ausgaben	60.000	0	50.000	218.498,81	145.500	0			
	UAB 56000 Zu-/Überschuss	-60.000		130.000	-218.498,81					

B. Vermögenshaushalt - Einzelpläne

Gemeinde 0 Markt Großostheim
 Einzelplan 5 Gesundheit, Sport, Erholung
 Abschnitt 56 Eigene Sportstätten
 U-Abschnitt 56010 Sportanlage - Kunstrasenplatz
 Kunstrasenplatz

Haushaltsstelle		Haushaltsansatz			Ergebnis der Jahresrechnung	Investitionen und Invest.- Förderungsmaßnahmen		Erläuterungen		
Nr.	Bezeichnung	2024	Verpfl.-Erm. 2024	2023		2022	Gesamt- ausgabebedarf	bisher bereitgestellt	Amt	DVM
1	2	3	4	5	6	7	8	9		
		EUR	EUR	EUR	EUR	EUR	EUR			
	E i n n a h m e n									
.3450	Einnahmen aus dem Verkauf von beweglichen Sachen des Anlagevermögens	0		0	0,00					
	Einnahmen	0		0	0,00					
	A u s g a b e n									
.9352	Arbeitsgeräte und Maschinen (Ausstattung)	0	0	0	0,00	0	0			
.9550	Sport- und Grünflächen u.ä.	0	0	0	*****	0	0			
.9630	Betriebstechnische Anlagen	30.000	0	20.000	0,00	50.000	0			
	Ausgaben	30.000	0	20.000	0,00	50.000	0			
	UAB 56010 Zu-/Überschuss	-30.000		-20.000	0,00					

B. Vermögenshaushalt - Einzelpläne

Gemeinde 0 Markt Großostheim
 Einzelplan 5 Gesundheit, Sport, Erholung
 Abschnitt 56 Eigene Sportstätten
 U-Abschnitt 56510 Turn- und Sporthalle - Welzbachhalle
 Welzbachhalle

Haushaltsstelle		Haushaltsansatz			Ergebnis der Jahresrechnung	Investitionen und Invest.- Förderungsmaßnahmen		Erläuterungen		
Nr.	Bezeichnung	2024	Verpfl.-Erm. 2024	2023		2022	Gesamt- ausgabebedarf	bisher bereitgestellt	Amt	DVM
1	2	EUR	EUR	EUR	EUR	EUR	EUR	9		
	E i n n a h m e n									
.3060	Zuführung vom Verwaltungshaushalt f. SO-Rüchl. Altersteilzeit	0		0	0,00					
.3160	Entnahme aus Sonderrücklage für Altersteilzeit	0		0	24.389,04					
.3454	Verkauf von Fahrzeugen und Zubehör	0		0	1.890,76					
.3610	Investitionszuweisungen vom Land <i>Zuschuß Hackschnitzelheizung</i>	0		0	0,00					
	Einnahmen	0		0	26.279,80					
	A u s g a b e n									
.9060	Zuführung zum Verwaltungshaushalt a. SO-Rüchl. Altersteilzeit	0	0	0	24.389,04	0		0		
.9160	Zuführung zu Sonderrücklage Altersteilzeit	0	0	0	0,00	0		0		
.9350	Erwerb von beweglichen Sachen des Anlagevermögens <i>Werkstattausstattung Lagerhalle Welzbach</i>	15.500	0	16.000	10.892,14	31.500		0		
.9357	Beschaffung von Fahrzeugen	0	0	27.000	434,34	35.000		0		
.9359	Erwerb von sonst. bewegl. Sachen des Anlagevermögens	3.000	0	3.000	490,93	15.000		0		K5651
.9401	Hochbaumaßnahmen <i>Notstromversorgung</i>	0	0	0	0,00	0		0		
.9421	Gebäudeneubau	0	0	0	0,00	0		0		
.9450	Erweiterungs-, Um- und Ausbauten	0	0	0	0,00	0		0		
	Ausgaben	18.500	0	46.000	36.206,45	81.500		0		
	UAB 56510 Zu-/Überschuss	-18.500		-46.000	-9.926,65					
	Einnahmen	0		180.000	26.279,80					
	Ausgaben	108.500	0	116.000	254.705,26	277.000		0		
	AB 56 Zu-/Überschuss	-108.500		64.000	-228.425,46					

B. Vermögenshaushalt - Einzelpläne

Gemeinde 0 Markt Großostheim
 Einzelplan 5 Gesundheit, Sport, Erholung
 Abschnitt 57 Badeanstalten
 U-Abschnitt 57000 Badeanstalten - Freibad
 Freibad

Haushaltsstelle		Haushaltsansatz			Ergebnis der Jahresrechnung	Investitionen und Invest.- Förderungsmaßnahmen		Erläuterungen		
Nr.	Bezeichnung	2024	Verpfl.-Erm. 2024	2023		2022	Gesamt- ausgabebedarf	bisher bereitgestellt	Amt	DVM
1	2	3	4	5	6	7	8	9		
	Einnahmen									
	Einnahmen	0		0	0,00					
	Ausgaben									
.9359	Erwerb von sonst. bewegl. Sachen des Anlagevermögens	1.500	0	12.000	20.155,27	18.000	0			K5700
.9400	Hochbauten	0	0	0	0,00	0	0			
.9450	Erweiterungs-, Um- und Ausbauten	0	0	0	0,00	0	0			
	<i>Sanierung Freibad</i>									
.9630	Betriebstechnische Anlagen	0	0	0	0,00	0	0			
	Ausgaben	1.500	0	12.000	20.155,27	18.000	0			
	UAB 57000 Zu-/Überschuss	-1.500		-12.000	-20.155,27					
	Einnahmen	0		0	0,00					
	Ausgaben	1.500	0	12.000	20.155,27	18.000	0			
	AB 57 Zu-/Überschuss	-1.500		-12.000	-20.155,27					

B. Vermögenshaushalt - Einzelpläne

Gemeinde 0 Markt Großostheim
 Einzelplan 5 Gesundheit, Sport, Erholung
 Abschnitt 58 Park- und Gartenanlagen
 U-Abschnitt 58000 Parkanlagen und öffentliche Grünflächen

Haushaltsstelle		Haushaltsansatz			Ergebnis der Jahresrechnung	Investitionen und Invest.- Förderungsmaßnahmen		Erläuterungen		
Nr.	Bezeichnung	2024	Verpfl.-Erm. 2024	2023		2022	Gesamt- ausgabebedarf	bisher bereitgestellt	Amt	DVM
1	2	3	4	5	6	7	8	9		
		EUR	EUR	EUR	EUR	EUR	EUR			
	E i n n a h m e n									
.3454	Verkauf von Fahrzeugen und Zubehör	0		0	1.320,00					
.3610	Investitionszuweisungen vom Land	0		0	5.000,00					
.3680	Übrige Bereiche	0		0	327,61					
	Zuweisungen/Zuschüsse für Investitionen									
	Einnahmen	0		0	6.647,61					
	A u s g a b e n									
.9350	Erwerb von beweglichen Sachen des Anlagevermögens	0	0	0	0,00	0	0			
.9352	Arbeitsgeräte und Maschinen (Ausstattung)	15.000	0	44.700	36.175,91	86.700				0
.9357	Beschaffung von Fahrzeugen	0	0	98.000	198.000,00	381.000				0
.9450	Erweiterungs-, Um- und Ausbauten	15.000	0	0	49.680,23	15.000				0
	<i>Grünanlagen</i>									
	Ausgaben	30.000	0	142.700	283.856,14	482.700				0
	UAB 58000 Zu-/Überschuss	-30.000		-142.700	-277.208,53					
	Einnahmen	0		0	6.647,61					
	Ausgaben	30.000	0	142.700	283.856,14	482.700				0
	AB 58 Zu-/Überschuss	-30.000		-142.700	-277.208,53					
	Einnahmen	0		180.000	32.927,41					
	Ausgaben	183.400	0	392.700	588.193,23	1.273.100				0
	EP 5 Zu-/Überschuss	-183.400		-212.700	-555.265,82					

B. Vermögenshaushalt - Einzelpläne

Gemeinde 0 Markt Großostheim
 Einzelplan 6 Bau- und Wohnungswesen, Verkehr
 Abschnitt 60 Bauverwaltung
 U-Abschnitt 60000 Bauverwaltung

Haushaltsstelle		Haushaltsansatz			Ergebnis der Jahresrechnung	Investitionen und Invest.- Förderungsmaßnahmen		Erläuterungen		
Nr.	Bezeichnung	2024	Verpfl.-Erm. 2024	2023		2022	Gesamt- ausgabebedarf	bisher bereitgestellt	Amt	DVM
1	2	EUR	EUR	EUR	EUR	EUR	EUR	9		
	E i n n a h m e n									
.3060	Zuführung vom Verwaltungshaushalt f. SO-Rüchl. Altersteilzeit	0		0	33.716,90					
.3160	Entnahme aus Sonderrücklage für Altersteilzeit	46.900		14.500	0,00					
	Einnahmen	46.900		14.500	33.716,90					
	A u s g a b e n									
.9060	Zuführung zum Verwaltungshaushalt a. SO-Rüchl. Altersteilzeit	46.900	0	14.500	0,00	0		0		
.9160	Zuführung zu Sonderrücklage Altersteilzeit	0	0	0	33.716,90	0		0		
.9352	Arbeitsgeräte und Maschinen (Ausstattung)	0	0	0	550,32	0		0		
.9357	Beschaffung von Fahrzeugen	0	0	0	0,00	0		0		
.9359	Erwerb von sonst. bewegl. Sachen des Anlagevermögens	0	0	0	0,00	0		0		
	Ausgaben	46.900	0	14.500	34.267,22	0		0		
	UAB 60000 Zu-/Überschuss	0		0	-550,32					
	Einnahmen	46.900		14.500	33.716,90					
	Ausgaben	46.900	0	14.500	34.267,22	0		0		
	AB 60 Zu-/Überschuss	0		0	-550,32					

B. Vermögenshaushalt - Einzelpläne

Gemeinde 0 Markt Großostheim
 Einzelplan 6 Bau- und Wohnungswesen, Verkehr
 Abschnitt 61 Städtebauliche Planung, Städtebauförderung, Vermessung, Bauordnung
 U-Abschnitt 61000 Städtebaul. Planung, Städtebauförderung, Vermessung, Bauordnung

Haushaltsstelle		Haushaltsansatz			Ergebnis der Jahresrechnung	Investitionen und Invest.- Förderungsmaßnahmen		Erläuterungen		
Nr.	Bezeichnung	2024	2024 Verpfl.-Erm.	2023		2022	Gesamt- ausgabebedarf	bisher bereitgestellt	Amt	DVM
1	2	3	4	5	6	7	8	9		
	E i n n a h m e n									
	Einnahmen	0		0	0,00					
	A u s g a b e n									
.9352	Arbeitsgeräte und Maschinen (Ausstattung)	0	0	0	0,00	0	0			
.9357	Beschaffung von Fahrzeugen	0	0	0	0,00	0	0			
.9359	Erwerb von sonst. bewegl. Sachen des Anlagevermögens	0	0	0	0,00	0	0			
	Ausgaben	0	0	0	0,00	0	0			
	UAB 61000 Zu-/Überschuss	0		0	0,00					

B. Vermögenshaushalt - Einzelpläne

Gemeinde 0 Markt Großostheim

Einzelplan 6 Bau- und Wohnungswesen, Verkehr

Abschnitt 61 Städtebauliche Planung, Städtebauförderung, Vermessung, Bauordnung

U-Abschnitt 61410 Umlegung von Grundstücken

Haushaltsstelle		Haushaltsansatz			Ergebnis der Jahresrechnung	Investitionen und Invest.- Förderungsmaßnahmen		Erläuterungen		
Nr.	Bezeichnung	2024	Verpfl.-Erm. 2024	2023		2022	Gesamt- ausgabebedarf	bisher bereitgestellt	Amt	DVM
1	2	3	4	5	6	7	8	9		
	E i n n a h m e n									
	Einnahmen	0		0	0,00					
	A u s g a b e n									
.9357	Beschaffung von Fahrzeugen	0	0	0	0,00	0	0			
	Ausgaben	0	0	0	0,00	0	0			
	UAB 61410 Zu-/Überschuss	0		0	0,00					

B. Vermögenshaushalt - Einzelpläne

Gemeinde 0 Markt Großostheim

Einzelplan 6 Bau- und Wohnungswesen, Verkehr

Abschnitt 61 Städtebauliche Planung, Städtebauförderung, Vermessung, Bauordnung

U-Abschnitt 61500 Städtebauliche Sanierungs- und Entwicklungsmaßnahmen

Haushaltsstelle		Haushaltsansatz			Ergebnis der Jahresrechnung	Investitionen und Invest.- Förderungsmaßnahmen		Erläuterungen		
Nr.	Bezeichnung	2024	Verpfl.-Erm. 2024	2023		2022	Gesamt- ausgabebedarf	bisher bereitgestellt	Amt	DVM
1	2	3	4	5	6	7	8	9		
		EUR	EUR	EUR	EUR	EUR	EUR			
	E i n n a h m e n									
.3610	Investitionszuweisungen vom Land	0		0	0,00					
	Einnahmen	0		0	0,00					
	A u s g a b e n									
	Ausgaben	0	0	0	0,00	0	0			
	UAB 61500 Zu-/Überschuss	0		0	0,00					

B. Vermögenshaushalt - Einzelpläne

Gemeinde 0 Markt Großostheim
 Einzelplan 6 Bau- und Wohnungswesen, Verkehr
 Abschnitt 61 Städtebauliche Planung, Städtebauförderung, Vermessung, Bauordnung
 U-Abschnitt 61570 Städtebaul. San. u. Entwicklungsmaßnahme - Instandsetzung priv. Anwesen

Haushaltsstelle		Haushaltsansatz			Ergebnis der Jahresrechnung	Investitionen und Invest.- Förderungsmaßnahmen		Erläuterungen		
Nr.	Bezeichnung	2024	Verpfl.-Erm. 2024	2023		2022	Gesamt- ausgabebedarf	bisher bereitgestellt	Amt	DVM
1	2	3	4	5	6	7	8	9		
		EUR	EUR	EUR	EUR	EUR	EUR			
	E i n n a h m e n									
.3610	Investitionszuweisungen vom Land	0		0	29.800,00					
	Einnahmen	0		0	29.800,00					
	A u s g a b e n									
.9880	Zuweisungen für Investitionen an übrige Bereiche	20.000	0	20.000	22.500,00	100.000	0		G9880	
	<i>bis 2005 bei 61570/9450 nachgewiesen</i>									
	Ausgaben	20.000	0	20.000	22.500,00	100.000	0			
	UAB 61570 Zu-/Überschuss	-20.000		-20.000	7.300,00					
	Einnahmen	0		0	29.800,00					
	Ausgaben	20.000	0	20.000	22.500,00	100.000	0			
	AB 61 Zu-/Überschuss	-20.000		-20.000	7.300,00					

B. Vermögenshaushalt - Einzelpläne

Gemeinde 0 Markt Großostheim
 Einzelplan 6 Bau- und Wohnungswesen, Verkehr
 Abschnitt 62 Wohnungsbauförderung - Bau von Wohnungen -
 U-Abschnitt 62010 Wohnungsbauförderung - Für Dritte-

Haushaltsstelle		Haushaltsansatz			Ergebnis der Jahresrechnung	Investitionen und Invest.- Förderungsmaßnahmen		Erläuterungen		
Nr.	Bezeichnung	2024	Verpfl.-Erm. 2024	2023		2022	Gesamt- ausgabebedarf	bisher bereitgestellt	Amt	DVM
1	2	EUR	EUR	EUR	EUR	EUR	EUR	9		
	E i n n a h m e n									
.3401	Veräußerung von unbebauten Grundstücken	0		0	67.000,00					
.3610	Investitionszuweisungen vom Land	0		18.000	0,00					
	<i>STBF Aktive Zentren</i>									
.3680	Übrige Bereiche	0		0	0,00					
	Zuweisungen/Zuschüsse für Investitionen									
	Einnahmen	0		18.000	67.000,00					
	A u s g a b e n									
.9328	Erschließungsbeiträge	0	0	0	0,00	0	0			
.9410	Abbruchs-, Aufschließungskosten	0	0	0	0,00	0	0			
	<i>bis 2006 bei UA 61510 nachgewiesen</i>									
.9880	Zuweisungen für Investitionen an übrige Bereiche	60.000	0	60.000	28.000,00	300.000				0
	<i>Förderprogramm "Wohnen im Altort"</i>									
.9881	Zuweisungen und Zuschüsse für Investitionen	0	0	0	60.000,00	60.000				0
	<i>Projektfonds Aktive Zentren</i>									
	Ausgaben	60.000	0	60.000	88.000,00	360.000				0
	Zu-/Überschuss	-60.000		-42.000	-21.000,00					
.001.	Baugebiet Maßpforte									
	E i n n a h m e n									
	Einnahmen	0		0	0,00					
	A u s g a b e n									
.9328	Erschließungsbeiträge	0	0	0	0,00	0	0			0
	Ausgaben	0	0	0	0,00	0	0			0
	Maßnahme 001 Zu-/Überschuss	0		0	0,00					
.002.	Baugebiet Pfaffenberg									
	E i n n a h m e n									
.3401	Veräußerung von unbebauten Grundstücken	0		0	0,00					
	Einnahmen	0		0	0,00					
	A u s g a b e n									
.9328	Erschließungsbeiträge	0	0	0	0,00	0	0			0
.9410	Abbruchs-, Aufschließungskosten	0	0	0	0,00	0	0			0
	<i>bis 2006 bei UA 61510 nachgewiesen</i>									
	Ausgaben	0	0	0	0,00	0	0			0
	Maßnahme 002 Zu-/Überschuss	0		0	0,00					
.038.	Baugebiet Holzweg									
	<i>Baugebiet Holzweg</i>									
	E i n n a h m e n									
.3401	Veräußerung von unbebauten Grundstücken	1.803.400		1.803.400	0,00					
	Einnahmen	1.803.400		1.803.400	0,00					
	A u s g a b e n									

B. Vermögenshaushalt - Einzelpläne

Gemeinde 0 Markt Großostheim
 Einzelplan 6 Bau- und Wohnungswesen, Verkehr
 Abschnitt 62 Wohnungsbauförderung - Bau von Wohnungen -
 U-Abschnitt 62010 Wohnungsbauförderung - Für Dritte-

Haushaltsstelle		Haushaltsansatz			Ergebnis der Jahresrechnung	Investitionen und Invest.- Förderungsmaßnahmen		Erläuterungen		
Nr.	Bezeichnung	2024	Verpfl.-Erm. 2024	2023		2022	Gesamt- ausgabebedarf	bisher bereitgestellt	Amt	DVM
		EUR	EUR	EUR	EUR	EUR	EUR			
1	2	3	4	5	6	7	8	9		
.9322	Kauf Bauerwartungsland	2.701.000	0	1.370.000	18.683,32	4.071.000	0	G9321		
	Ausgaben	2.701.000	0	1.370.000	18.683,32	4.071.000	0			
	Maßnahme 038 Zu-/Überschuss	-897.600		433.400	-18.683,32					
.071.	Ehemaliges Sägewerk Wenigumstadt									
	E i n n a h m e n									
.3401	Veräußerung von unbebauten Grundstücken	400.000		400.000	0,00					
	Einnahmen	400.000		400.000	0,00					
	A u s g a b e n									
	Ausgaben	0	0	0	0,00	0	0			
	Maßnahme 071 Zu-/Überschuss	400.000		400.000	0,00					
.072.	Hauptstraße 70 Wenigumstadt (Neuerschließung)									
	E i n n a h m e n									
.3401	Veräußerung von unbebauten Grundstücken	549.000		549.000	0,00					
	Einnahmen	549.000		549.000	0,00					
	A u s g a b e n									
	Ausgaben	0	0	0	0,00	0	0			
	Maßnahme 072 Zu-/Überschuss	549.000		549.000	0,00					
.074.	Ostendstraße									
	E i n n a h m e n									
	Einnahmen	0		0	0,00					
	A u s g a b e n									
.9322	Kauf Bauerwartungsland	0	0	66.500	-107,10	66.500	0	G9321		
	Ausgaben	0	0	66.500	-107,10	66.500	0			
	Maßnahme 074 Zu-/Überschuss	0		-66.500	107,10					
	Einnahmen	2.752.400		2.770.400	67.000,00					
	Ausgaben	2.761.000	0	1.496.500	106.576,22	4.497.500	0			
	UAB 62010 Zu-/Überschuss	-8.600		1.273.900	-39.576,22					
	Einnahmen	2.752.400		2.770.400	67.000,00					
	Ausgaben	2.761.000	0	1.496.500	106.576,22	4.497.500	0			
	AB 62 Zu-/Überschuss	-8.600		1.273.900	-39.576,22					

B. Vermögenshaushalt - Einzelpläne

Gemeinde 0 Markt Großostheim
 Einzelplan 6 Bau- und Wohnungswesen, Verkehr
 Abschnitt 63 Gemeindestraßen
 U-Abschnitt 63000 Gemeindestraßen

Haushaltsstelle		Haushaltsansatz			Ergebnis der Jahresrechnung	Investitionen und Invest.- Förderungsmaßnahmen		Erläuterungen		
Nr.	Bezeichnung	2024	Verpfl.-Erm. 2024	2023		2022	Gesamt- ausgabebedarf	bisher bereitgestellt	Amt	DVM
1	2	3	4	5	6	7	8	9		
		EUR	EUR	EUR	EUR	EUR	EUR			
	E i n n a h m e n									
.3521	Erschließungsbeiträge	0		0	45.396,64					
.3525	Straßenausbaubeiträge	2.403.000		1.948.000	0,00					
.3539	Sonstige Entwässerungsbeiträge	0		0	0,00					
	<i>Straßenentwässerungsbeitrag LRA</i>									
.3610	Investitionszuweisungen vom Land	96.000		96.000	271.697,00					
.3620	Investitionszuweisungen von Gemeinden und Gemeindeverbänden	0		0	0,00					
.3660	Investitionszuschüsse	0		0	0,00					
	Sonstige öffentl. Sonderrechnungen									
	<i>Kostenabrechnung für Haltebuchten und Informationsstände mit Firmen</i>									
	Einnahmen	2.499.000		2.044.000	317.093,64					
	A u s g a b e n									
.9350	Erwerb von beweglichen Sachen des Anlagevermögens	0	0	0	0,00	0	0			
	<i>Mobile Geschwindigkeitsmessanlagen</i>									
.9357	Beschaffung von Fahrzeugen	0	0	0	67.145,74	160.000	0			
.9400	Hochbauten	0	0	0	870,11	0	0			
	<i>Hinweistafel/Haltebuchten Ortseingangsstraßen</i>									
.9401	Hochbaumaßnahmen	0	0	0	11.840,72	0	0			
.9510	Straßen, Plätze, Brücken u.ä.	0	0	0	0,00	0	0			
.9515	allgemeiner Straßenbau	2.500	0	2.500	0,00	12.500	0			
	<i>Errichtung Fahrradstellplätze</i>									
	Ausgaben	2.500	0	2.500	79.856,57	172.500	0			
	Zu-/Überschuss	2.496.500		2.041.500	237.237,07					
.002.	Baugebiet "Pfaffenberg"									
	E i n n a h m e n									
	Einnahmen	0		0	0,00					
	A u s g a b e n									
.9510	Straßen, Plätze, Brücken u.ä.	0	0	0	0,00	120.000	0			
	Ausgaben	0	0	0	0,00	120.000	0			
	Maßnahme 002 Zu-/Überschuss	0		0	0,00					
.003.	Schrautenbachweg									
	E i n n a h m e n									
	Einnahmen	0		0	0,00					
	A u s g a b e n									
.9510	Straßen, Plätze, Brücken u.ä.	0	0	0	0,00	0	0			
	Ausgaben	0	0	0	0,00	0	0			
	Maßnahme 003 Zu-/Überschuss	0		0	0,00					

B. Vermögenshaushalt - Einzelpläne

Gemeinde 0 Markt Großostheim
 Einzelplan 6 Bau- und Wohnungswesen, Verkehr
 Abschnitt 63 Gemeindestraßen
 U-Abschnitt 63000 Gemeindestraßen

Haushaltsstelle		Haushaltsansatz			Ergebnis der Jahresrechnung	Investitionen und Invest.- Förderungsmaßnahmen		Erläuterungen		
Nr.	Bezeichnung	2024	Verpfl.-Erm. 2024	2023		2022	Gesamt- ausgabebedarf	bisher bereitgestellt	Amt	DVM
1	2	EUR	EUR	EUR	EUR	EUR	EUR	9		
.006.	Barbaraweg Einnahmen									
	Ausgaben									
.9510	Straßen, Plätze, Brücken u.ä.	0	0	0	0,00	0	0			
	Ausgaben	0	0	0	0,00	0	0			
	Maßnahme 006 Zu-/Überschuss	0		0	0,00					
.007.	Gewerbegebiet Stockstädter Straße Erw. NO Einnahmen									
	Ausgaben									
.9510	Straßen, Plätze, Brücken u.ä.	0	0	0	0,00	0	0			
	Gewerbegebiet Stockstädter Straße Ausgaben	0	0	0	0,00	0	0			
	Maßnahme 007 Zu-/Überschuss	0		0	0,00					
.010.	Gehsteig Ostring mit Grünstreifen von Bickert bis Einmündung Legesweg Einnahmen									
.3680	Übrige Bereiche	0		0	0,00					
	Zuweisungen/Zuschüsse für Investitionen Einnahmen	0		0	0,00					
	Ausgaben									
.9510	Straßen, Plätze, Brücken u.ä.	0	0	0	0,00	0	0			
	Ausgaben	0	0	0	0,00	0	0			
	Maßnahme 010 Zu-/Überschuss	0		0	0,00					
.011.	Sanierung Bachgaustraße Einnahmen									
	Ausgaben									
.9510	Straßen, Plätze, Brücken u.ä.	0	0	42.000	0,00	42.000	0			
	Ausgaben	0	0	42.000	0,00	42.000	0			
	Maßnahme 011 Zu-/Überschuss	0		-42.000	0,00					
.016.	Ausbau Untere Stockstädter Straße Ausbau Untere Stockstädter Straße Einnahmen									
	Ausgaben									
.9510	Straßen, Plätze, Brücken u.ä.	0	0	0	0,00	340.000	0			
	Ausgaben	0	0	0	0,00	340.000	0			
	Maßnahme 016 Zu-/Überschuss	0		0	0,00					

B. Vermögenshaushalt - Einzelpläne

Gemeinde 0 Markt Großostheim
 Einzelplan 6 Bau- und Wohnungswesen, Verkehr
 Abschnitt 63 Gemeindestraßen
 U-Abschnitt 63000 Gemeindestraßen

Haushaltsstelle		Haushaltsansatz			Ergebnis der Jahresrechnung	Investitionen und Invest.- Förderungsmaßnahmen		Erläuterungen		
Nr.	Bezeichnung	2024	Verpfl.-Erm. 2024	2023		2022	Gesamt- ausgabebedarf	bisher bereitgestellt	Amt	DVM
1	2	EUR	EUR	EUR	EUR	EUR	EUR	9		
.017.	Ausbau Pfaffenberg Altteil									
	Einnahmen									
	Ausgaben									
.9510	Straßen, Plätze, Brücken u.ä.	0	0	0	0,00	0	0			
	Ausgaben	0	0	0	0,00	0	0			
	Maßnahme 017 Zu-/Überschuss	0		0	0,00					
.020.	In den Schwarzen Gärten									
	Einnahmen									
	Ausgaben									
.9510	Straßen, Plätze, Brücken u.ä.	0	0	0	0,00	0	0			
	Ausgaben	0	0	0	0,00	0	0			
	Maßnahme 020 Zu-/Überschuss	0		0	0,00					
.021.	Unterer Hag									
	Einnahmen									
	Ausgaben									
.9510	Straßen, Plätze, Brücken u.ä.	0	0	0	0,00	0	0			
	Ausgaben	0	0	0	0,00	0	0			
	Maßnahme 021 Zu-/Überschuss	0		0	0,00					
.024.	Bachstraße									
	Einnahmen									
	Ausgaben									
.9510	Straßen, Plätze, Brücken u.ä.	0	0	0	0,00	0	0			
	Ausgaben	0	0	0	0,00	0	0			
	Maßnahme 024 Zu-/Überschuss	0		0	0,00					
.026.	Untere Pforte									
	Einnahmen									
	Ausgaben									
.9510	Straßen, Plätze, Brücken u.ä.	0	0	0	0,00	68.000	0			
	Ausgaben	0	0	0	0,00	68.000	0			
	Maßnahme 026 Zu-/Überschuss	0		0	0,00					
.027.	Hauptstraße 2. BA									
	Einnahmen									
	Ausgaben									
.9510	Straßen, Plätze, Brücken u.ä.	0	0	0	0,00	500.000	0			

B. Vermögenshaushalt - Einzelpläne

Gemeinde 0 Markt Großostheim
 Einzelplan 6 Bau- und Wohnungswesen, Verkehr
 Abschnitt 63 Gemeindestraßen
 U-Abschnitt 63000 Gemeindestraßen

Haushaltsstelle		Haushaltsansatz			Ergebnis der Jahresrechnung	Investitionen und Invest.- Förderungsmaßnahmen		Erläuterungen		
Nr.	Bezeichnung	2024	Verpfl.-Erm. 2024	2023		2022	Gesamt- ausgabebedarf	bisher bereitgestellt	Amt	DVM
1	2	EUR	EUR	EUR	EUR	EUR	EUR	9		
	Ausgaben	0	0	0	0,00	500.000	0			
	Maßnahme 027 Zu-/Überschuss	0		0	0,00					
.028.	Kanzleistraße									
	Einnahmen									
	Einnahmen	0		0	0,00					
	Ausgaben									
.9510	Straßen, Plätze, Brücken u.ä.	0	0	0	0,00	0	0			
	Ausgaben	0	0	0	0,00	0	0			
	Maßnahme 028 Zu-/Überschuss	0		0	0,00					
.029.	Industriegebiet Kautbühl									
	Einnahmen									
	Einnahmen	0		0	0,00					
	Ausgaben									
.9510	Straßen, Plätze, Brücken u.ä.	0	0	0	0,00	0	0			
	Ausgaben	0	0	0	0,00	0	0			
	Maßnahme 029 Zu-/Überschuss	0		0	0,00					
.033.	GE Alte Häge - Verbindungsstraße Nordring									
	Einnahmen									
	Einnahmen	0		0	0,00					
	Ausgaben									
.9510	Straßen, Plätze, Brücken u.ä.	0	0	0	0,00	5.000	0			
	Ausgaben	0	0	0	0,00	5.000	0			
	Maßnahme 033 Zu-/Überschuss	0		0	0,00					
.034.	Am Wildgraben									
	Einnahmen									
	Einnahmen	0		0	0,00					
	Ausgaben									
.9510	Straßen, Plätze, Brücken u.ä.	0	0	0	0,00	0	0			
	Ausgaben	0	0	0	0,00	0	0			
	Maßnahme 034 Zu-/Überschuss	0		0	0,00					
.035.	Am Graben									
	Einnahmen									
	Einnahmen	0		0	0,00					
	Ausgaben									
.9510	Straßen, Plätze, Brücken u.ä.	0	0	0	0,00	110.000	0			
	Ausgaben	0	0	0	0,00	110.000	0			
	Maßnahme 035 Zu-/Überschuss	0		0	0,00					

B. Vermögenshaushalt - Einzelpläne

Gemeinde 0 Markt Großostheim
 Einzelplan 6 Bau- und Wohnungswesen, Verkehr
 Abschnitt 63 Gemeindestraßen
 U-Abschnitt 63000 Gemeindestraßen

Haushaltsstelle		Haushaltsansatz			Ergebnis der Jahresrechnung	Investitionen und Invest.- Förderungsmaßnahmen		Erläuterungen		
Nr.	Bezeichnung	2024	Verpfl.-Erm. 2024	2023		2022	Gesamt- ausgabebedarf	bisher bereitgestellt	Amt	DVM
1	2	EUR	EUR	EUR	EUR	EUR	EUR	9		
.036.	Bahnweg/Bahnpfad									
	Einnahmen									
	Ausgaben									
.9510	Straßen, Plätze, Brücken u.ä.	0	0	10.000	15.000,00	1.830.000	0			
	Ausgaben	0	0	10.000	15.000,00	1.830.000	0			
	Maßnahme 036 Zu-/Überschuss	0		-10.000	-15.000,00					
.038.	Baugebiet Holzweg									
	Baugebiet Holzweg									
	Einnahmen									
.3521		0		0	0,00					
	Einnahmen	0		0	0,00					
	Ausgaben									
.9510	Straßen, Plätze, Brücken u.ä.	0	0	0	0,00	2.700.000	0			
	Ausgaben	0	0	0	0,00	2.700.000	0			
	Maßnahme 038 Zu-/Überschuss	0		0	0,00					
.039.	Stadtseestr. (Aschaffener Str. - Frankenstr.)									
	Einnahmen									
	Ausgaben									
.9510	Straßen, Plätze, Brücken u.ä.	0	0	0	0,00	0	0			
	Ausgaben	0	0	0	0,00	0	0			
	Maßnahme 039 Zu-/Überschuss	0		0	0,00					
.040.	Alter Stadtweg (Verbindung zu Breitfeldstraße)									
	Einnahmen									
	Ausgaben									
.9510	Straßen, Plätze, Brücken u.ä.	0	0	0	0,00	90.000	0			
	Ausgaben	0	0	0	0,00	90.000	0			
	Maßnahme 040 Zu-/Überschuss	0		0	0,00					
.041.	Hinterm Waldcasino									
	Einnahmen									
	Ausgaben									
.9510	Straßen, Plätze, Brücken u.ä.	0	0	0	0,00	200.000	0			
	Ausgaben	0	0	0	0,00	200.000	0			
	Maßnahme 041 Zu-/Überschuss	0		0	0,00					

B. Vermögenshaushalt - Einzelpläne

Gemeinde 0 Markt Großostheim
 Einzelplan 6 Bau- und Wohnungswesen, Verkehr
 Abschnitt 63 Gemeindestraßen
 U-Abschnitt 63000 Gemeindestraßen

Haushaltsstelle		Haushaltsansatz			Ergebnis der Jahresrechnung	Investitionen und Invest.- Förderungsmaßnahmen		Erläuterungen		
Nr.	Bezeichnung	2024	Verpfl.-Erm. 2024	2023		2022	Gesamt- ausgabebedarf	bisher bereitgestellt	Amt	DVM
1	2	EUR	EUR	EUR	EUR	EUR	EUR	9		
.042.	Nordring - West									
	Einnahmen									
	Ausgaben									
.9510	Straßen, Plätze, Brücken u.ä.	****	****	0	0,00	0	0			
	Ausgaben	0	0	0	0,00	0	0			
	Maßnahme 042 Zu-/Überschuss	0		0	0,00					
.043.	Baumschulweg									
	Einnahmen									
	Ausgaben									
.9510	Straßen, Plätze, Brücken u.ä.	****	****	0	0,00	0	0			
	Ausgaben	0	0	0	0,00	0	0			
	Maßnahme 043 Zu-/Überschuss	0		0	0,00					
.044.	Babenhäuser Str- / Tilmann-Riemenschneider Str.									
	Einnahmen									
	Ausgaben									
.9510	Straßen, Plätze, Brücken u.ä.	0	0	0	0,00	0	0			
	Ausgaben	0	0	0	0,00	0	0			
	Maßnahme 044 Zu-/Überschuss	0		0	0,00					
.046.	Pfarrgasse									
	Einnahmen									
	Ausgaben									
.9510	Straßen, Plätze, Brücken u.ä.	****	****	0	0,00	0	0			
	Ausgaben	0	0	0	0,00	0	0			
	Maßnahme 046 Zu-/Überschuss	0		0	0,00					
.047.	Dellweg (Fröbelstr. - Friedenstr.)									
	Einnahmen									
	Ausgaben									
.9510	Straßen, Plätze, Brücken u.ä.	0	0	0	0,00	0	0			
	Ausgaben	0	0	0	0,00	0	0			
	Maßnahme 047 Zu-/Überschuss	0		0	0,00					

B. Vermögenshaushalt - Einzelpläne

Gemeinde 0 Markt Großostheim
 Einzelplan 6 Bau- und Wohnungswesen, Verkehr
 Abschnitt 63 Gemeindestraßen
 U-Abschnitt 63000 Gemeindestraßen

Haushaltsstelle		Haushaltsansatz			Ergebnis der Jahresrechnung	Investitionen und Invest.- Förderungsmaßnahmen		Erläuterungen		
Nr.	Bezeichnung	2024	Verpfl.-Erm. 2024	2023		2022	Gesamt- ausgabebedarf	bisher bereitgestellt	Amt	DVM
1	2	EUR	EUR	EUR	EUR	EUR	EUR	9		
.048.	Zur Welzbachhalle (Verlängerung)									
	Einnahmen									
	Ausgaben									
.9510	Straßen, Plätze, Brücken u.ä.	0	0	0	0,00	135.000	0			
	Ausgaben	0	0	0	0,00	135.000	0			
	Maßnahme 048 Zu-/Überschuss	0		0	0,00					
.049.	Wiesenstraße									
	Einnahmen									
	Ausgaben									
.9510	Straßen, Plätze, Brücken u.ä.	0	0	0	192,00	0	0			
	Ausgaben	0	0	0	192,00	0	0			
	Maßnahme 049 Zu-/Überschuss	0		0	-192,00					
.050.	St. Georg Weg									
	Einnahmen									
	Ausgaben									
.9510	Straßen, Plätze, Brücken u.ä.	0	0	0	0,00	0	0			
	Ausgaben	0	0	0	0,00	0	0			
	Maßnahme 050 Zu-/Überschuss	0		0	0,00					
.051.	Odertalstraße									
	Einnahmen									
	Ausgaben									
.9510	Straßen, Plätze, Brücken u.ä.	0	0	0	0,00	150.000	0			
	Ausgaben	0	0	0	0,00	150.000	0			
	Maßnahme 051 Zu-/Überschuss	0		0	0,00					
.052.	Karchstraße									
	Einnahmen									
	Ausgaben									
.9510	Straßen, Plätze, Brücken u.ä.	0	0	0	0,00	27.000	0			
	Ausgaben	0	0	0	0,00	27.000	0			
	Maßnahme 052 Zu-/Überschuss	0		0	0,00					
.053.	Hamoirstraße									
	Einnahmen									
	Ausgaben									
.9510	Straßen, Plätze, Brücken u.ä.	0	0	0	0,00	0	0			

B. Vermögenshaushalt - Einzelpläne

Gemeinde 0 Markt Großostheim
 Einzelplan 6 Bau- und Wohnungswesen, Verkehr
 Abschnitt 63 Gemeindestraßen
 U-Abschnitt 63000 Gemeindestraßen

Haushaltsstelle		Haushaltsansatz			Ergebnis der Jahresrechnung	Investitionen und Invest.- Förderungsmaßnahmen		Erläuterungen		
Nr.	Bezeichnung	2024	Verpfl.-Erm. 2024	2023		2022	Gesamt- ausgabebedarf	bisher bereitgestellt	Amt	DVM
1	2	EUR	EUR	EUR	EUR	EUR	EUR	9		
	Ausgaben	0	0	0	0,00	0	0			
	Maßnahme 053 Zu-/Überschuss	0		0	0,00					
.054.	Kalbsgasse									
	Einnahmen	0		0	0,00					
	Ausgaben									
.9510	Straßen, Plätze, Brücken u.ä.	0	0	0	0,00	0	0			
	Ausgaben	0	0	0	0,00	0	0			
	Maßnahme 054 Zu-/Überschuss	0		0	0,00					
.055.	Pflaumbachstraße									
	Einnahmen	0		0	0,00					
	Ausgaben									
.9510	Straßen, Plätze, Brücken u.ä.	0	0	0	0,00	0	0			
	Ausgaben	0	0	0	0,00	0	0			
	Maßnahme 055 Zu-/Überschuss	0		0	0,00					
.056.	Zieglershohle									
	Einnahmen	0		0	0,00					
	Ausgaben									
.9510	Straßen, Plätze, Brücken u.ä.	0	0	0	0,00	0	0			
	Ausgaben	0	0	0	0,00	0	0			
	Maßnahme 056 Zu-/Überschuss	0		0	0,00					
.066.	Ringstraße									
	Einnahmen	0		0	0,00					
	Ausgaben									
.9510	Straßen, Plätze, Brücken u.ä.	0	0	40.000	0,00	40.000	0			
	Ausgaben	0	0	40.000	0,00	40.000	0			
	Maßnahme 066 Zu-/Überschuss	0		-40.000	0,00					
.067.	Stadtseestr.									
	Einnahmen	0		0	0,00					
	Ausgaben									
.9510	Straßen, Plätze, Brücken u.ä.	0	0	0	0,00	0	0			
	Ausgaben	0	0	0	0,00	0	0			
	Maßnahme 067 Zu-/Überschuss	0		0	0,00					

B. Vermögenshaushalt - Einzelpläne

Gemeinde 0 Markt Großostheim
 Einzelplan 6 Bau- und Wohnungswesen, Verkehr
 Abschnitt 63 Gemeindestraßen
 U-Abschnitt 63000 Gemeindestraßen

Haushaltsstelle		Haushaltsansatz			Ergebnis der Jahresrechnung	Investitionen und Invest.- Förderungsmaßnahmen		Erläuterungen		
Nr.	Bezeichnung	2024	Verpfl.-Erm. 2024	2023		2022	Gesamt- ausgabebedarf	bisher bereitgestellt	Amt	DVM
1	2	EUR	EUR	EUR	EUR	EUR	EUR	9		
.068.	Am Kreisgraben									
	Einnahmen	0		0	0,00					
	Ausgaben									
.9510	Straßen, Plätze, Brücken u.ä.	****	****	0	0,00	0	0			
	Ausgaben	0	0	0	0,00	0	0			
	Maßnahme 068 Zu-/Überschuss	0		0	0,00					
.070.	AB 3 Breite Str. - Ortsausgang									
	Einnahmen	0		0	0,00					
	Ausgaben									
.9510	Straßen, Plätze, Brücken u.ä.	0	0	0	0,00	0	0			
	Ausgaben	0	0	0	0,00	0	0			
	Maßnahme 070 Zu-/Überschuss	0		0	0,00					
.071.	Ehemaliges Sägewerk Wenigumstadt									
.3521	Einnahmen	20.000		20.000	0,00					
	Ausgaben									
.9510	Straßen, Plätze, Brücken u.ä.	****	****	0	-44.615,54	0	0			
	Ausgaben	0	0	0	-44.615,54	0	0			
	Maßnahme 071 Zu-/Überschuss	20.000		20.000	44.615,54					
.072.	Hauptstraße 70 Wenigumstadt (Neuerschließung)									
.3521	Einnahmen	35.000		35.000	0,00					
	Ausgaben									
.9510	Straßen, Plätze, Brücken u.ä.	0	0	0	78.725,64	0	0			
	Ausgaben	0	0	0	78.725,64	0	0			
	Maßnahme 072 Zu-/Überschuss	35.000		35.000	-78.725,64					
.073.	Fauthstraße									
	Einnahmen	0		0	0,00					
	Ausgaben									
.9510	Straßen, Plätze, Brücken u.ä.	0	0	0	0,00	0	0			
	Ausgaben	0	0	0	0,00	0	0			
	Maßnahme 073 Zu-/Überschuss	0		0	0,00					

B. Vermögenshaushalt - Einzelpläne

Gemeinde 0 Markt Großostheim
 Einzelplan 6 Bau- und Wohnungswesen, Verkehr
 Abschnitt 63 Gemeindestraßen
 U-Abschnitt 63000 Gemeindestraßen

Haushaltsstelle		Haushaltsansatz			Ergebnis der Jahresrechnung	Investitionen und Invest.- Förderungsmaßnahmen		Erläuterungen		
Nr.	Bezeichnung	2024	Verpfl.-Erm. 2024	2023		2022	Gesamt- ausgabebedarf	bisher bereitgestellt	Amt	DVM
1	2	3	4	5	6	7	8	9		
		EUR	EUR	EUR	EUR	EUR	EUR			
.076.	Blütenstraße									
	Einnahmen	0		0	0,00					
	Ausgaben									
.9510	Straßen, Plätze, Brücken u.ä.	0	0	75.000	*****	75.000	0			
	Ausgaben	0	0	75.000	0,00	75.000	0			
	Maßnahme 076 Zu-/Überschuss	0		-75.000	0,00					
	Einnahmen	2.554.000		2.099.000	317.093,64					
	Ausgaben	2.500	0	169.500	129.158,67	6.604.500	0			
	UAB 63000 Zu-/Überschuss	2.551.500		1.929.500	187.934,97					

B. Vermögenshaushalt - Einzelpläne

Gemeinde 0 Markt Großostheim
 Einzelplan 6 Bau- und Wohnungswesen, Verkehr
 Abschnitt 63 Gemeindestraßen
 U-Abschnitt 63030 Gemeindestraße - Ortsentlastungsstraße
 Ortsentlastungsstraße

Haushaltsstelle		Haushaltsansatz			Ergebnis der Jahresrechnung	Investitionen und Invest.- Förderungsmaßnahmen		Erläuterungen		
Nr.	Bezeichnung	2024	Verpfl.-Erm. 2024	2023		2022	Gesamt- ausgabebedarf	bisher bereitgestellt	Amt	DVM
1	2	3	4	5	6	7	8	9		
		EUR	EUR	EUR	EUR	EUR	EUR			
	Einnahmen									
	Einnahmen	0		0	0,00					
	Ausgaben									
.9510	Straßen, Plätze, Brücken u.ä.	0	0	1.600.000	*****	0	0			
	<i>Sanierung OU Großostheim</i>									
	Ausgaben	0	0	1.600.000	0,00	0	0			
	UAB 63030 Zu-/Überschuss	0		-1.600.000	0,00					
	Einnahmen	2.554.000		2.099.000	317.093,64					
	Ausgaben	2.500	0	1.769.500	129.158,67	6.604.500	0			
	AB 63 Zu-/Überschuss	2.551.500		329.500	187.934,97					

B. Vermögenshaushalt - Einzelpläne

Gemeinde 0 Markt Großostheim
 Einzelplan 6 Bau- und Wohnungswesen, Verkehr
 Abschnitt 64 Gemeindestraßen
 U-Abschnitt 64800 Brücken

Haushaltsstelle		Haushaltsansatz			Ergebnis der Jahresrechnung	Investitionen und Invest.- Förderungsmaßnahmen		Erläuterungen		
Nr.	Bezeichnung	2024	Verpfl.-Erm. 2024	2023		2022	Gesamt- ausgabebedarf	bisher bereitgestellt	Amt	DVM
1	2	EUR	EUR	EUR	EUR	EUR	EUR	9		
	E i n n a h m e n									
.3620	Investitionszuweisungen von Gemeinden und Gemeindeverbänden	0		0	0,00					
.3680	Übrige Bereiche	0		0	0,00					
	Zuweisungen/Zuschüsse für Investitionen									
	Einnahmen	0		0	0,00					
	A u s g a b e n									
.9510	Straßen, Plätze, Brücken u.ä.	0	0	0	0,00	0			0	
.9580	Sonstige Tiefbaumaßnahmen	0	0	0	0,00	0			0	
	Ausgaben	0	0	0	0,00	0			0	
	UAB 64800 Zu-/Überschuss	0		0	0,00					
	Einnahmen	0		0	0,00					
	Ausgaben	0	0	0	0,00	0			0	
	AB 64 Zu-/Überschuss	0		0	0,00					

B. Vermögenshaushalt - Einzelpläne

Gemeinde 0 Markt Großostheim
 Einzelplan 6 Bau- und Wohnungswesen, Verkehr
 Abschnitt 65 Kreisstraßen
 U-Abschnitt 65000 Kreisstraßen

Haushaltsstelle		Haushaltsansatz			Ergebnis der Jahresrechnung	Investitionen und Invest.- Förderungsmaßnahmen		Erläuterungen		
Nr.	Bezeichnung	2024	Verpfl.-Erm. 2024	2023		2022	Gesamt- ausgabebedarf	bisher bereitgestellt	Amt	DVM
1	2	3	4	5	6	7	8	9		
		EUR	EUR	EUR	EUR	EUR	EUR			
	E i n n a h m e n									
.3406	Ersatzleistung bei Vermögensschäden an unbeweglichen Sachen	0		0	*****					
	Einnahmen	0		0	0,00					
	A u s g a b e n									
.9450	Erweiterungs-, Um- und Ausbauten <i>Überquerungshilfe KR. 3115 Aschaffburger Straße</i>	0	0	0	0,00	0	0			
.9820	Zuweisungen für Investitionen an Gemeinden und Gemeindeverbände <i>Umgehungsstraße Pflaumheim</i>	800.000	0	1.000.000	0,00	3.300.000	0			
	Ausgaben	800.000	0	1.000.000	0,00	3.300.000	0			
	UAB 65000 Zu-/Überschuss	-800.000		-1.000.000	0,00					
	Einnahmen	0		0	0,00					
	Ausgaben	800.000	0	1.000.000	0,00	3.300.000	0			
	AB 65 Zu-/Überschuss	-800.000		-1.000.000	0,00					

B. Vermögenshaushalt - Einzelpläne

Gemeinde 0 Markt Großostheim
 Einzelplan 6 Bau- und Wohnungswesen, Verkehr
 Abschnitt 67 Straßenbeleuchtung und Straßenreinigung
 U-Abschnitt 67090 Straßenbeleuchtung

Haushaltsstelle		Haushaltsansatz			Ergebnis der Jahresrechnung	Investitionen und Invest.- Förderungsmaßnahmen		Erläuterungen		
Nr.	Bezeichnung	2024	Verpfl.-Erm. 2024	2023		2022	Gesamt- ausgabebedarf	bisher bereitgestellt	Amt	DVM
1	2	EUR	EUR	EUR	EUR	EUR	EUR	9		
	E i n n a h m e n									
.3600	Investitionszuweisungen vom Bund	41.000		166.000	0,00					
.3670	Investitionszuschüsse von privaten Unternehmen	0		0	0,00					
.3680	Übrige Bereiche Zuweisungen/Zuschüsse für Investitionen	0		0	0,00					
	Einnahmen	41.000		166.000	0,00					
	A u s g a b e n									
.9870	Zuweisungen für Investitionen an private Unternehmen	162.000	0	810.000	111.277,64	1.047.000	0			
	Ausgaben	162.000	0	810.000	111.277,64	1.047.000	0			
	Zu-/Überschuss	-121.000		-644.000	-111.277,64					
.002.	Pfaffenberg									
	E i n n a h m e n									
	Einnahmen	0		0	0,00					
	A u s g a b e n									
.9870	Zuweisungen für Investitionen an private Unternehmen	0	0	0	0,00	0	0			
	Ausgaben	0	0	0	0,00	0	0			
	Maßnahme 002 Zu-/Überschuss	0		0	0,00					
.003.	Schrautenbachweg									
	E i n n a h m e n									
	Einnahmen	0		0	0,00					
	A u s g a b e n									
.9870	Zuweisungen für Investitionen an private Unternehmen	0	0	0	0,00	0	0			
	Ausgaben	0	0	0	0,00	0	0			
	Maßnahme 003 Zu-/Überschuss	0		0	0,00					
.007.	Gewerbegebiet Stockstädter Straße Erw. NO									
	E i n n a h m e n									
	Einnahmen	0		0	0,00					
	A u s g a b e n									
.9870	Zuweisungen für Investitionen an private Unternehmen	0	0	0	0,00	0	0			
	Ausgaben	0	0	0	0,00	0	0			
	Maßnahme 007 Zu-/Überschuss	0		0	0,00					
.008.	Breite Straße									
	E i n n a h m e n									
	Einnahmen	0		0	0,00					
	A u s g a b e n									
.9870	Zuweisungen für Investitionen an private Unternehmen	0	0	0	0,00	0	0			

B. Vermögenshaushalt - Einzelpläne

Gemeinde 0 Markt Großostheim
 Einzelplan 6 Bau- und Wohnungswesen, Verkehr
 Abschnitt 67 Straßenbeleuchtung und Straßenreinigung
 U-Abschnitt 67090 Straßenbeleuchtung

Haushaltsstelle		Haushaltsansatz			Ergebnis der Jahresrechnung	Investitionen und Invest.- Förderungsmaßnahmen		Erläuterungen		
Nr.	Bezeichnung	2024	Verpfl.-Erm. 2024	2023		2022	Gesamt- ausgabebedarf	bisher bereitgestellt	Amt	DVM
1	2	EUR	EUR	EUR	EUR	EUR	EUR	9		
	Ausgaben	0	0	0	0,00	0	0			
	Maßnahme 008 Zu-/Überschuss	0		0	0,00					
.011.	Sanierung Bachgaustraße									
	Einnahmen	0		0	0,00					
	Ausgaben									
.9870	Zuweisungen für Investitionen an private Unternehmen	0	0	0	0,00	0	0			
	Ausgaben	0	0	0	0,00	0	0			
	Maßnahme 011 Zu-/Überschuss	0		0	0,00					
.016.	Untere Stockstädter Str.									
	Einnahmen	0		0	0,00					
	Ausgaben									
.9870	Zuweisungen für Investitionen an private Unternehmen	0	0	0	0,00	0	0			
	Ausgaben	0	0	0	0,00	0	0			
	Maßnahme 016 Zu-/Überschuss	0		0	0,00					
.017.	Pfaffenberg Altteil									
	Einnahmen	0		0	0,00					
	Ausgaben									
.9870	Zuweisungen für Investitionen an private Unternehmen	0	0	0	0,00	0	0			
	Ausgaben	0	0	0	0,00	0	0			
	Maßnahme 017 Zu-/Überschuss	0		0	0,00					
.020.	In den Schwarzen Gärten									
	Einnahmen	0		0	0,00					
	Ausgaben									
.9870	Zuweisungen für Investitionen an private Unternehmen	0	0	0	0,00	0	0			
	Ausgaben	0	0	0	0,00	0	0			
	Maßnahme 020 Zu-/Überschuss	0		0	0,00					
.023.	Haarstraße									
	Einnahmen	0		0	0,00					
	Ausgaben									
.9870	Zuweisungen für Investitionen an private Unternehmen	0	0	0	0,00	0	0			

B. Vermögenshaushalt - Einzelpläne

Gemeinde 0 Markt Großostheim
 Einzelplan 6 Bau- und Wohnungswesen, Verkehr
 Abschnitt 67 Straßenbeleuchtung und Straßenreinigung
 U-Abschnitt 67090 Straßenbeleuchtung

Haushaltsstelle		Haushaltsansatz			Ergebnis der Jahresrechnung	Investitionen und Invest.- Förderungsmaßnahmen		Erläuterungen		
Nr.	Bezeichnung	2024	Verpfl.-Erm. 2024	2023		2022	Gesamt- ausgabebedarf	bisher bereitgestellt	Amt	DVM
1	2	EUR	EUR	EUR	EUR	EUR	EUR	9		
	Ausgaben	0	0	0	0,00	0	0			
	Maßnahme 023 Zu-/Überschuss	0		0	0,00					
.024.	Bachstraße									
	Einnahmen									
	Einnahmen	0		0	0,00					
	Ausgaben									
.9870	Zuweisungen für Investitionen an private Unternehmen	0	0	0	0,00	0	0			
	Ausgaben	0	0	0	0,00	0	0			
	Maßnahme 024 Zu-/Überschuss	0		0	0,00					
.026.	Untere Pforte									
	Einnahmen									
	Einnahmen	0		0	0,00					
	Ausgaben									
.9870	Zuweisungen für Investitionen an private Unternehmen	0	0	0	0,00	0	0			
	Ausgaben	0	0	0	0,00	0	0			
	Maßnahme 026 Zu-/Überschuss	0		0	0,00					
.027.	Hauptstraße 2. BA									
	Einnahmen									
	Einnahmen	0		0	0,00					
	Ausgaben									
.9870	Zuweisungen für Investitionen an private Unternehmen	0	0	0	0,00	0	0			
	Ausgaben	0	0	0	0,00	0	0			
	Maßnahme 027 Zu-/Überschuss	0		0	0,00					
.028.	Kanzleistraße									
	Einnahmen									
	Einnahmen	0		0	0,00					
	Ausgaben									
.9870	Zuweisungen für Investitionen an private Unternehmen	0	0	0	0,00	0	0			
	Ausgaben	0	0	0	0,00	0	0			
	Maßnahme 028 Zu-/Überschuss	0		0	0,00					
.029.	Industriegebiet Kautbühl									
	Einnahmen									
	Einnahmen	0		0	0,00					
	Ausgaben									
.9870	Zuweisungen für Investitionen an private Unternehmen	0	0	0	0,00	0	0			

B. Vermögenshaushalt - Einzelpläne

Gemeinde 0 Markt Großostheim
 Einzelplan 6 Bau- und Wohnungswesen, Verkehr
 Abschnitt 67 Straßenbeleuchtung und Straßenreinigung
 U-Abschnitt 67090 Straßenbeleuchtung

Haushaltsstelle		Haushaltsansatz			Ergebnis der Jahresrechnung	Investitionen und Invest.- Förderungsmaßnahmen		Erläuterungen		
Nr.	Bezeichnung	2024	Verpfl.-Erm. 2024	2023		2022	Gesamt- ausgabebedarf	bisher bereitgestellt	Amt	DVM
1	2	EUR	EUR	EUR	EUR	EUR	EUR	9		
	Ausgaben	0	0	0	0,00	0	0			
	Maßnahme 029 Zu-/Überschuss	0		0	0,00					
.031.	Niedernberger Str. / Kirchstr.									
	Einnahmen									
	Einnahmen	0		0	0,00					
	Ausgaben									
.9870	Zuweisungen für Investitionen an private Unternehmen	0	0	0	0,00	0	0			
	Ausgaben	0	0	0	0,00	0	0			
	Maßnahme 031 Zu-/Überschuss	0		0	0,00					
.033.	GE Alte Häge - Verlängerung Straße Alte Häge									
	Einnahmen									
	Einnahmen	0		0	0,00					
	Ausgaben									
.9870	Zuweisungen für Investitionen an private Unternehmen	0	0	0	0,00	0	0			
	Ausgaben	0	0	0	0,00	0	0			
	Maßnahme 033 Zu-/Überschuss	0		0	0,00					
.034.	Am Wildgraben									
	Einnahmen									
	Einnahmen	0		0	0,00					
	Ausgaben									
.9870	Zuweisungen für Investitionen an private Unternehmen	****	****	0	0,00	0	0			
	Ausgaben	0	0	0	0,00	0	0			
	Maßnahme 034 Zu-/Überschuss	0		0	0,00					
.035.	Am Graben									
	Einnahmen									
	Einnahmen	0		0	0,00					
	Ausgaben									
.9870	Zuweisungen für Investitionen an private Unternehmen	0	0	0	0,00	0	0			
	Ausgaben	0	0	0	0,00	0	0			
	Maßnahme 035 Zu-/Überschuss	0		0	0,00					
.036.	Bahnweg/Bahnpfad									
	Einnahmen									
	Einnahmen	0		0	0,00					
	Ausgaben									
.9870	Zuweisungen für Investitionen an private Unternehmen	0	0	0	0,00	0	0			

B. Vermögenshaushalt - Einzelpläne

Gemeinde 0 Markt Großostheim
 Einzelplan 6 Bau- und Wohnungswesen, Verkehr
 Abschnitt 67 Straßenbeleuchtung und Straßenreinigung
 U-Abschnitt 67090 Straßenbeleuchtung

Haushaltsstelle		Haushaltsansatz			Ergebnis der Jahresrechnung	Investitionen und Invest.- Förderungsmaßnahmen		Erläuterungen		
Nr.	Bezeichnung	2024	Verpfl.-Erm. 2024	2023		2022	Gesamt- ausgabebedarf	bisher bereitgestellt	Amt	DVM
1	2	EUR	EUR	EUR	EUR	EUR	EUR	9		
	Ausgaben	0	0	0	0,00	0	0			
	Maßnahme 036 Zu-/Überschuss	0		0	0,00					
.039.	Stadtseestr. (Aschaffenburger Str. - Frankenstr.)									
	Einnahmen									
	Einnahmen	0		0	0,00					
	Ausgaben									
.9870	Zuweisungen für Investitionen an private Unternehmen	0	0	0	0,00	0	0			
	Ausgaben	0	0	0	0,00	0	0			
	Maßnahme 039 Zu-/Überschuss	0		0	0,00					
.040.	Alter Stadtweg (Verbindung zu Breittfeldstraße)									
	Einnahmen									
	Einnahmen	0		0	0,00					
	Ausgaben									
.9870	Zuweisungen für Investitionen an private Unternehmen	0	0	0	0,00	0	0			
	Ausgaben	0	0	0	0,00	0	0			
	Maßnahme 040 Zu-/Überschuss	0		0	0,00					
.041.	Hinterm Waldcasino									
	Einnahmen									
	Einnahmen	0		0	0,00					
	Ausgaben									
.9870	Zuweisungen für Investitionen an private Unternehmen	0	0	0	0,00	0	0			
	Ausgaben	0	0	0	0,00	0	0			
	Maßnahme 041 Zu-/Überschuss	0		0	0,00					
.042.	Nordring - West									
	Einnahmen									
	Einnahmen	0		0	0,00					
	Ausgaben									
.9870	Zuweisungen für Investitionen an private Unternehmen	****	****	0	0,00	0	0			
	Ausgaben	0	0	0	0,00	0	0			
	Maßnahme 042 Zu-/Überschuss	0		0	0,00					
.043.	Baumschulweg									
	Einnahmen									
	Einnahmen	0		0	0,00					
	Ausgaben									
.9870	Zuweisungen für Investitionen an private Unternehmen	****	****	0	0,00	0	0			

B. Vermögenshaushalt - Einzelpläne

Gemeinde 0 Markt Großostheim
 Einzelplan 6 Bau- und Wohnungswesen, Verkehr
 Abschnitt 67 Straßenbeleuchtung und Straßenreinigung
 U-Abschnitt 67090 Straßenbeleuchtung

Haushaltsstelle		Haushaltsansatz			Ergebnis der Jahresrechnung	Investitionen und Invest.- Förderungsmaßnahmen		Erläuterungen		
Nr.	Bezeichnung	2024	Verpfl.-Erm. 2024	2023		2022	Gesamt- ausgabebedarf	bisher bereitgestellt	Amt	DVM
1	2	EUR	EUR	EUR	EUR	EUR	EUR	9		
	Ausgaben	0	0	0	0,00	0	0			
	Maßnahme 043 Zu-/Überschuss	0		0	0,00					
.047.	Dellweg (Fröbelstr. - Friedenstr.) Einnahmen									
	Einnahmen	0		0	0,00					
	Ausgaben									
.9870	Zuweisungen für Investitionen an private Unternehmen	0	0	0	0,00	0	0			
	Ausgaben	0	0	0	0,00	0	0			
	Maßnahme 047 Zu-/Überschuss	0		0	0,00					
.049.	Wiesenstraße Einnahmen									
	Einnahmen	0		0	0,00					
	Ausgaben									
.9870	Zuweisungen für Investitionen an private Unternehmen	0	0	0	0,00	0	0			
	Ausgaben	0	0	0	0,00	0	0			
	Maßnahme 049 Zu-/Überschuss	0		0	0,00					
.052.	Karchstraße Einnahmen									
	Einnahmen	0		0	0,00					
	Ausgaben									
.9870	Zuweisungen für Investitionen an private Unternehmen	0	0	0	0,00	0	0			
	Ausgaben	0	0	0	0,00	0	0			
	Maßnahme 052 Zu-/Überschuss	0		0	0,00					
.053.	Hamoirstraße Einnahmen									
	Einnahmen	0		0	0,00					
	Ausgaben									
.9870	Zuweisungen für Investitionen an private Unternehmen	0	0	0	0,00	0	0			
	Ausgaben	0	0	0	0,00	0	0			
	Maßnahme 053 Zu-/Überschuss	0		0	0,00					
.054.	Kalbsgasse Einnahmen									
	Einnahmen	0		0	0,00					
	Ausgaben									
.9870	Zuweisungen für Investitionen an private Unternehmen	0	0	0	0,00	0	0			

B. Vermögenshaushalt - Einzelpläne

Gemeinde 0 Markt Großostheim
 Einzelplan 6 Bau- und Wohnungswesen, Verkehr
 Abschnitt 67 Straßenbeleuchtung und Straßenreinigung
 U-Abschnitt 67090 Straßenbeleuchtung

Haushaltsstelle		Haushaltsansatz			Ergebnis der Jahresrechnung	Investitionen und Invest.- Förderungsmaßnahmen		Erläuterungen		
Nr.	Bezeichnung	2024	Verpfl.-Erm. 2024	2023		2022	Gesamt- ausgabebedarf	bisher bereitgestellt	Amt	DVM
1	2	EUR	EUR	EUR	EUR	EUR	EUR	9		
	Ausgaben	0	0	0	0,00	0	0			
	Maßnahme 054 Zu-/Überschuss	0		0	0,00					
.055.	Pflaumbachstraße									
	Einnahmen									
	Einnahmen	0		0	0,00					
	Ausgaben									
.9870	Zuweisungen für Investitionen an private Unternehmen	0	0	0	0,00	0	0			
	Ausgaben	0	0	0	0,00	0	0			
	Maßnahme 055 Zu-/Überschuss	0		0	0,00					
.056.	Zieglershohle									
	Einnahmen									
	Einnahmen	0		0	0,00					
	Ausgaben									
.9870	Zuweisungen für Investitionen an private Unternehmen	0	0	0	0,00	0	0			
	Ausgaben	0	0	0	0,00	0	0			
	Maßnahme 056 Zu-/Überschuss	0		0	0,00					
.063.	Hasselstraße									
	Einnahmen									
	Einnahmen	0		0	0,00					
	Ausgaben									
.9870	Zuweisungen für Investitionen an private Unternehmen	0	0	0	0,00	0	0			
	Ausgaben	0	0	0	0,00	0	0			
	Maßnahme 063 Zu-/Überschuss	0		0	0,00					
.065.	Anne-Frank-Straße									
	Einnahmen									
	Einnahmen	0		0	0,00					
	Ausgaben									
.9870	Zuweisungen für Investitionen an private Unternehmen	0	0	0	0,00	0	0			
	Ausgaben	0	0	0	0,00	0	0			
	Maßnahme 065 Zu-/Überschuss	0		0	0,00					
.066.	Ringstraße									
	Einnahmen									
	Einnahmen	0		0	0,00					
	Ausgaben									
.9870	Zuweisungen für Investitionen an private Unternehmen	0	0	0	0,00	0	0			

B. Vermögenshaushalt - Einzelpläne

Gemeinde 0 Markt Großostheim
 Einzelplan 6 Bau- und Wohnungswesen, Verkehr
 Abschnitt 67 Straßenbeleuchtung und Straßenreinigung
 U-Abschnitt 67090 Straßenbeleuchtung

Haushaltsstelle		Haushaltsansatz			Ergebnis der Jahresrechnung	Investitionen und Invest.- Förderungsmaßnahmen		Erläuterungen		
Nr.	Bezeichnung	2024	Verpfl.-Erm. 2024	2023		2022	Gesamt- ausgabebedarf	bisher bereitgestellt	Amt	DVM
1	2	EUR	EUR	EUR	EUR	EUR	EUR	9		
	Ausgaben	0	0	0	0,00	0	0			
	Maßnahme 066 Zu-/Überschuss	0		0	0,00					
.067.	Stadtseestr.									
	Einnahmen									
	Einnahmen	0		0	0,00					
	Ausgaben									
.9870	Zuweisungen für Investitionen an private Unternehmen	0	0	0	0,00	0	0			
	Ausgaben	0	0	0	0,00	0	0			
	Maßnahme 067 Zu-/Überschuss	0		0	0,00					
.068.	Am Kreisgraben									
	Einnahmen									
	Einnahmen	0		0	0,00					
	Ausgaben									
.9870	Zuweisungen für Investitionen an private Unternehmen	*****	*****	0	0,00	0	0			
	Ausgaben	0	0	0	0,00	0	0			
	Maßnahme 068 Zu-/Überschuss	0		0	0,00					
.069.	Riegelstraße									
	Einnahmen									
	Einnahmen	0		0	0,00					
	Ausgaben									
.9870	Zuweisungen für Investitionen an private Unternehmen	0	0	0	0,00	0	0			
	Ausgaben	0	0	0	0,00	0	0			
	Maßnahme 069 Zu-/Überschuss	0		0	0,00					
.070.	AB 3 Breite Str. - Ortsausgang									
	Einnahmen									
	Einnahmen	0		0	0,00					
	Ausgaben									
.9870	Zuweisungen für Investitionen an private Unternehmen	0	0	0	0,00	0	0			
	Ausgaben	0	0	0	0,00	0	0			
	Maßnahme 070 Zu-/Überschuss	0		0	0,00					
.071.	Ehemaliges Sägewerk Wenigumstadt									
	Einnahmen									
	Einnahmen	0		0	0,00					
	Ausgaben									
.9870	Zuweisungen für Investitionen an private Unternehmen	*****	*****	0	2.354,66	0	0			

B. Vermögenshaushalt - Einzelpläne

Gemeinde 0 Markt Großostheim
 Einzelplan 6 Bau- und Wohnungswesen, Verkehr
 Abschnitt 67 Straßenbeleuchtung und Straßenreinigung
 U-Abschnitt 67090 Straßenbeleuchtung

Haushaltsstelle		Haushaltsansatz			Ergebnis der Jahresrechnung	Investitionen und Invest.- Förderungsmaßnahmen		Erläuterungen		
Nr.	Bezeichnung	2024	Verpfl.-Erm. 2024	2023		2022	Gesamt- ausgabebedarf	bisher bereitgestellt	Amt	DVM
1	2	3	4	5	6	7	8	9		
	Ausgaben	0	0	0	2.354,66	0	0			
	Maßnahme 071 Zu-/Überschuss	0		0	-2.354,66					
.072.	Hauptstraße 70 Wenigumstadt (Neuerschließung)									
	Einnahmen									
	Einnahmen	0		0	0,00					
	Ausgaben									
.9870	Zuweisungen für Investitionen an private Unternehmen	0	0	3.500	-23,02	3.500	0			
	Ausgaben	0	0	3.500	-23,02	3.500	0			
	Maßnahme 072 Zu-/Überschuss	0		-3.500	23,02					
.073.	Fauthstraße									
	Einnahmen									
	Einnahmen	0		0	0,00					
	Ausgaben									
.9870	Zuweisungen für Investitionen an private Unternehmen	0	0	0	0,00	0	0			
	Ausgaben	0	0	0	0,00	0	0			
	Maßnahme 073 Zu-/Überschuss	0		0	0,00					
	Einnahmen	41.000		166.000	0,00					
	Ausgaben	162.000	0	813.500	113.609,28	1.050.500	0			
	UAB 67090 Zu-/Überschuss	-121.000		-647.500	-113.609,28					

B. Vermögenshaushalt - Einzelpläne

Gemeinde 0 Markt Großostheim
 Einzelplan 6 Bau- und Wohnungswesen, Verkehr
 Abschnitt 67 Straßenbeleuchtung und Straßenreinigung
 U-Abschnitt 67520 Straßenreinigung - Winterdienst

Haushaltsstelle		Haushaltsansatz			Ergebnis der Jahresrechnung	Investitionen und Invest.- Förderungsmaßnahmen		Erläuterungen		
Nr.	Bezeichnung	2024	Verpfl.-Erm. 2024	2023		2022	Gesamt- ausgabebedarf	bisher bereitgestellt	Amt	DVM
1	2	3	4	5	6	7	8	9		
		EUR	EUR	EUR	EUR	EUR	EUR			
	E i n n a h m e n									
.3454	Verkauf von Fahrzeugen und Zubehör	0		0	0,00					
	Einnahmen	0		0	0,00					
	A u s g a b e n									
.9357	Beschaffung von Fahrzeugen	0	0	0	0,00	0	0			
.9359	Erwerb von sonst. bewegl. Sachen des Anlagevermögens	95.000	0	19.000	10.669,00	164.000	0			
	<i>Salzstreuer (Anbaugerät Kubota9</i>									
	Ausgaben	95.000	0	19.000	10.669,00	164.000	0			
	UAB 67520 Zu-/Überschuss	-95.000		-19.000	-10.669,00					
	Einnahmen	41.000		166.000	0,00					
	Ausgaben	257.000	0	832.500	124.278,28	1.214.500	0			
	AB 67 Zu-/Überschuss	-216.000		-666.500	-124.278,28					

B. Vermögenshaushalt - Einzelpläne

Gemeinde 0 Markt Großostheim
 Einzelplan 6 Bau- und Wohnungswesen, Verkehr
 Abschnitt 68 Parkeinrichtungen
 U-Abschnitt 68150 Schaffung öffentlichen Parkraumes

Haushaltsstelle		Haushaltsansatz			Ergebnis der Jahresrechnung	Investitionen und Invest.- Förderungsmaßnahmen		Erläuterungen		
Nr.	Bezeichnung	2024	Verpfl.-Erm. 2024	2023		2022	Gesamt- ausgabebedarf	bisher bereitgestellt	Amt	DVM
1	2	EUR	EUR	EUR	EUR	EUR	EUR	9		
	E i n n a h m e n									
.3400	Veräußerung von Grundstücken, baulichen Anlagen u. grundstücksgleichen Rechten	0		0	0,00					
.3526	Stellplatzpflicht	0		0	0,00					
	<i>bis 2004 bei 63000/3526 nachgewiesen</i>									
.3610	Investitionszuweisungen vom Land	145.000		145.000	0,00					
	Einnahmen	145.000		145.000	0,00					
	A u s g a b e n									
.9320	Erwerb von Grundstücken und baulichen Anlagen	0	0	0	0,00	0	0	0		
.9450	Erweiterungs-, Um- und Ausbauten	0	0	0	142,74	0	0	0		
.9452	Erweiterungs-, Um- und Ausbaumaßnahme	*****	*****	*****	0,00	0	0	0		
	-b-									
	<i>Parkplätze Ecke Niedernberger Str./Grabenstraße</i>									
	Ausgaben	0	0	0	142,74	0	0	0		
	Zu-/Überschuss	145.000		145.000	-142,74					
.024.	Bachstraße									
	E i n n a h m e n									
	Einnahmen	0		0	0,00					
	A u s g a b e n									
.9510	Straßen, Plätze, Brücken u.ä.	0	0	0	0,00	0	0	0		
	Ausgaben	0	0	0	0,00	0	0	0		
	Maßnahme 024 Zu-/Überschuss	0		0	0,00					
.028.	Kanzleistraße									
	E i n n a h m e n									
	Einnahmen	0		0	0,00					
	A u s g a b e n									
.9510	Straßen, Plätze, Brücken u.ä.	0	0	0	0,00	0	0	0		
	Ausgaben	0	0	0	0,00	0	0	0		
	Maßnahme 028 Zu-/Überschuss	0		0	0,00					
.034.	Am Wildgraben									
	E i n n a h m e n									
	Einnahmen	0		0	0,00					
	A u s g a b e n									
.9510	Straßen, Plätze, Brücken u.ä.	0	0	0	0,00	0	0	0		
	Ausgaben	0	0	0	0,00	0	0	0		
	Maßnahme 034 Zu-/Überschuss	0		0	0,00					
	Einnahmen	145.000		145.000	0,00					
	Ausgaben	0	0	0	142,74	0	0	0		
	UAB 68150 Zu-/Überschuss	145.000		145.000	-142,74					

B. Vermögenshaushalt - Einzelpläne

Gemeinde 0 Markt Großostheim
 Einzelplan 6 Bau- und Wohnungswesen, Verkehr
 Abschnitt 68 Parkeinrichtungen
 U-Abschnitt 68150 Schaffung öffentlichen Parkraumes

Haushaltsstelle		Haushaltsansatz			Ergebnis der Jahresrechnung	Investitionen und Invest.- Förderungsmaßnahmen		Erläuterungen		
Nr.	Bezeichnung	2024	Verpfl.-Erm. 2024	2023		2022	Gesamt- ausgabebedarf	bisher bereitgestellt	Amt	DVM
		EUR	EUR	EUR	EUR	EUR	EUR			
1	2	3	4	5	6	7	8	9		
	Einnahmen	145.000		145.000	0,00					
	Ausgaben	0	0	0	142,74	0	0			
	AB 68 Zu-/Überschuss	145.000		145.000	-142,74					

B. Vermögenshaushalt - Einzelpläne

Gemeinde 0 Markt Großostheim
 Einzelplan 6 Bau- und Wohnungswesen, Verkehr
 Abschnitt 69 Wasserläufe, Wasserbau
 U-Abschnitt 69030 Wasserläufe, Wasserbau, Hochwasserschutz

Haushaltsstelle		Haushaltsansatz Verpfl.-Erm.			Ergebnis der Jahresrechnung 2022	Investitionen und Invest.- Förderungsmaßnahmen		Erläuterungen		
Nr.	Bezeichnung	2024	2024	2023		Gesamt- ausgabebedarf	bisher bereitgestellt	Amt	DVM	Sonst. Vermerk
1	2	EUR	EUR	EUR	EUR	EUR	EUR	9		
	Einnahmen									
	Einnahmen	0		0	0,00					
	Ausgaben									
.9580	Sonstige Tiefbaumaßnahmen	0	0	85.000	0,00	85.000	0			
	<i>Grabensystem Wenigumstadt</i>									
	<i>Retentionsraum Brühl</i>									
	Ausgaben	0	0	85.000	0,00	85.000	0			
	UAB 69030 Zu-/Überschuss	0		-85.000	0,00					
	Einnahmen	0		0	0,00					
	Ausgaben	0	0	85.000	0,00	85.000	0			
	AB 69 Zu-/Überschuss	0		-85.000	0,00					
	Einnahmen	5.539.300		5.194.900	447.610,54					
	Ausgaben	3.887.400	0	5.218.000	416.923,13	15.801.500	0			
	EP 6 Zu-/Überschuss	1.651.900		-23.100	30.687,41					

B. Vermögenshaushalt - Einzelpläne

Gemeinde 0 Markt Großostheim
 Einzelplan 7 Öffentliche Einrichtungen, Wirtschaftsförderung
 Abschnitt 70 Abwasserbeseitigung
 U-Abschnitt 70000 Abwasserbeseitigung

Haushaltsstelle		Haushaltsansatz			Ergebnis der Jahresrechnung	Investitionen und Invest.- Förderungsmaßnahmen		Erläuterungen		
Nr.	Bezeichnung	2024	Verpfl.-Erm. 2024	2023		2022	Gesamt- ausgabebedarf	bisher bereitgestellt	Amt	DVM
1	2	EUR	EUR	EUR	EUR	EUR	EUR	9		
	E i n n a h m e n									
.3030	Zuführung vom Verwaltungshaushalt	0		0	0,00					
	Ausgleich Gebührenschwankungen									
.3040	Zuführung vom Verwaltungshaushalt	313.100		57.300	0,00					
	ME AfA Wiederbeschaffungszeitwert									
.3130	Entnahme aus Sonderrücklagen	0		0	0,00					
	Ausgleich Gebührenschwankungen									
.3140	Entnahme aus Sonderrücklagen	0		1.250.000	1.128.426,01					
	ME AfA Wiederbeschaffungszeitwert									
	Einnahmen	313.100		1.307.300	1.128.426,01					
	A u s g a b e n									
.9030	Zuführung zum Verwaltungshaushalt	0	0	0	0,00	0	0			
	Ausgleich Gebührenschwankungen									
.9040	Zuführung zum Verwaltungshaushalt	0	0	0	300.458,68	0	0			
	ME AfA Wiederbeschaffungszeitwert									
.9130	Zuführung zu Sonderrücklagen	0	0	0	0,00	0	0			
	Ausgleich Gebührenschwankungen									
.9140	Zuführung zu Sonderrücklagen	313.100	0	57.300	0,00	0	0			
	ME AfA Wiederbeschaffungszeitwert									
	Ausgaben	313.100	0	57.300	300.458,68	0	0			
	UAB 70000 Zu-/Überschuss	0		1.250.000	827.967,33					

B. Vermögenshaushalt - Einzelpläne

Gemeinde 0 Markt Großostheim
 Einzelplan 7 Öffentliche Einrichtungen, Wirtschaftsförderung
 Abschnitt 70 Abwasserbeseitigung
 U-Abschnitt 70010 Abwasserbeseitigung - Neubaugebiete

Haushaltsstelle		Haushaltsansatz			Ergebnis der Jahresrechnung	Investitionen und Invest.- Förderungsmaßnahmen		Erläuterungen		
Nr.	Bezeichnung	2024	Verpfl.-Erm. 2024	2023		2022	Gesamt- ausgabebedarf	bisher bereitgestellt	Amt	DVM
1	2	3	4	5	6	7	8	9		
	E i n n a h m e n									
.3531	Kanalbaubeiträge (Herstellungsaufwand)	96.700		96.700	14.190,71					
.3539	Sonstige Entwässerungsbeiträge	0		0	0,00					
	<i>Hausanschlüsse</i>									
	Einnahmen	96.700		96.700	14.190,71					
	A u s g a b e n									
.9536	Entwässerung -Hausanschlüsse-	50.000	0	50.000	19.715,61	250.000	0			
.9580	Sonstige Tiefbaumaßnahmen	0	0	0	0,00	0	0			
.9680	Sonstige Bau- und Betriebsanlagen	0	0	40.000	0,00	40.000	0			
	Ausgaben	50.000	0	90.000	19.715,61	290.000	0			
	Zu-/Überschuss	46.700		6.700	-5.524,90					
.002.	Entwässerung Pfaffenberg									
	E i n n a h m e n									
	Einnahmen	0		0	0,00					
	A u s g a b e n									
.9535	Entwässerung Pfaffenberg									
	<i>ab 2006 UK-Führung</i>									
-01	Entwässerung Pfaffenberg	0	0	0	0,00	0	0			
	<i>- Schmutzwasser -</i>									
-02	Entwässerung Pfaffenberg	0	0	0	0,00	0	0			
	<i>- Regenwasser -</i>									
.9535	Gesamtkonto	0	0	0	0,00	0	0			
	Ausgaben	0	0	0	0,00	0	0			
	Maßnahme 002 Zu-/Überschuss	0		0	0,00					
.003.	Schrautenbachweg									
	E i n n a h m e n									
	Einnahmen	0		0	0,00					
	A u s g a b e n									
.9535	Entwässerung Ringstraße									
	<i>ab 2008 Unterkontenführung</i>									
-01	Entwässerung Ringstraße	0	0	0	0,00	0	0			
	<i>- Schmutzwasser -</i>									
-02	Entwässerung Ringstraße	0	0	0	0,00	30.000	0			
	<i>- Regenwasser -</i>									
.9535	Gesamtkonto	0	0	0	0,00	30.000	0			
	Ausgaben	0	0	0	0,00	30.000	0			
	Maßnahme 003 Zu-/Überschuss	0		0	0,00					

B. Vermögenshaushalt - Einzelpläne

Gemeinde 0 Markt Großostheim
 Einzelplan 7 Öffentliche Einrichtungen, Wirtschaftsförderung
 Abschnitt 70 Abwasserbeseitigung
 U-Abschnitt 70010 Abwasserbeseitigung - Neubaugebiete

Haushaltsstelle		Haushaltsansatz			Ergebnis der Jahresrechnung	Investitionen und Invest.- Förderungsmaßnahmen		Erläuterungen		
Nr.	Bezeichnung	2024	Verpfl.-Erm. 2024	2023		2022	Gesamt- ausgabebedarf	bisher bereitgestellt	Amt	DVM
1	2	EUR	EUR	EUR	EUR	EUR	EUR	9		
.007.	Gewerbegebiet Stockstädter Straße									
	Einnahmen	0		0	0,00					
	Ausgaben									
.9321	Erwerb unbebauter Grundstücke	0	0	0	0,00	0	0			G9321
.9535	Entwässerung									
	ab 2006 UK-Führung									
-01	Entwässerung	0	0	0	0,00	0	0			
	- Schmutzwasser -									
-02	Entwässerung	0	0	0	0,00	0	0			
	- Regenwasser -									
.9535	Gesamtkonto	0	0	0	0,00	0	0			
.9580	Sonstige Tiefbaumaßnahmen	0	0	0	0,00	0	0			
	Ausgaben	0	0	0	0,00	0	0			
	Maßnahme 007 Zu-/Überschuss	0		0	0,00					
.008.	Entwässerung Breite Straße									
	Einnahmen	0		0	0,00					
	Ausgaben									
.9535	Entwässerung	0	0	0	0,00	0	0			
	Ausgaben	0	0	0	0,00	0	0			
	Maßnahme 008 Zu-/Überschuss	0		0	0,00					
.011.	Sanierung Bachgaustraße									
	Einnahmen	0		0	0,00					
	Ausgaben									
.9535	Entwässerung	0	0	20.000	0,00	20.000	0			
	Ausgaben	0	0	20.000	0,00	20.000	0			
	Maßnahme 011 Zu-/Überschuss	0		-20.000	0,00					
.016.	Untere Stockstädter Str.									
	Einnahmen	0		0	0,00					
	Ausgaben									
.9535		0	0	0	0,00	135.000	0			
	Ausgaben	0	0	0	0,00	135.000	0			
	Maßnahme 016 Zu-/Überschuss	0		0	0,00					
.017.	Ausbau Pfaffenberg Altteil									
	Einnahmen	0		0	0,00					
	Ausgaben									
.9535		0	0	0	0,00	0	0			

B. Vermögenshaushalt - Einzelpläne

Gemeinde 0 Markt Großostheim
 Einzelplan 7 Öffentliche Einrichtungen, Wirtschaftsförderung
 Abschnitt 70 Abwasserbeseitigung
 U-Abschnitt 70010 Abwasserbeseitigung - Neubaugebiete

Haushaltsstelle		Haushaltsansatz			Ergebnis der Jahresrechnung	Investitionen und Invest.- Förderungsmaßnahmen		Erläuterungen		
Nr.	Bezeichnung	2024	Verpfl.-Erm. 2024	2023		2022	Gesamt- ausgabebedarf	bisher bereitgestellt	Amt	DVM
1	2	EUR	EUR	EUR	EUR	EUR	EUR	9		
	Ausgaben	0	0	0	0,00	0	0			
	Maßnahme 017 Zu-/Überschuss	0		0	0,00					
.020.	In den Schwarzen Gärten									
	Einnahmen									
	Einnahmen	0		0	0,00					
	Ausgaben									
.9535		0	0	0	0,00	0	0			
	Ausgaben	0	0	0	0,00	0	0			
	Maßnahme 020 Zu-/Überschuss	0		0	0,00					
.021.	Unterer Hag									
	Einnahmen									
	Einnahmen	0		0	0,00					
	Ausgaben									
.9535		0	0	0	0,00	0	0			
	Ausgaben	0	0	0	0,00	0	0			
	Maßnahme 021 Zu-/Überschuss	0		0	0,00					
.023.	Haarstraße									
	Einnahmen									
	Einnahmen	0		0	0,00					
	Ausgaben									
.9535		0	0	0	0,00	0	0			
	Ausgaben	0	0	0	0,00	0	0			
	Maßnahme 023 Zu-/Überschuss	0		0	0,00					
.024.	Bachstraße									
	Einnahmen									
.3620	Investitionszuweisungen von Gemeinden und Gemeindeverbänden	0		0	0,00					
	Einnahmen	0		0	0,00					
	Ausgaben									
.9535		0	0	0	0,00	0	0			
	Ausgaben	0	0	0	0,00	0	0			
	Maßnahme 024 Zu-/Überschuss	0		0	0,00					
.026.	Untere Pforte									
	Einnahmen									
	Einnahmen	0		0	0,00					
	Ausgaben									
.9535		0	0	0	0,00	5.000	0			
	Ausgaben	0	0	0	0,00	5.000	0			
	Maßnahme 026 Zu-/Überschuss	0		0	0,00					

B. Vermögenshaushalt - Einzelpläne

Gemeinde 0 Markt Großostheim
 Einzelplan 7 Öffentliche Einrichtungen, Wirtschaftsförderung
 Abschnitt 70 Abwasserbeseitigung
 U-Abschnitt 70010 Abwasserbeseitigung - Neubaugebiete

Haushaltsstelle		Haushaltsansatz			Ergebnis der Jahresrechnung	Investitionen und Invest.- Förderungsmaßnahmen		Erläuterungen		
Nr.	Bezeichnung	2024	Verpfl.-Erm. 2024	2023		2022	Gesamt- ausgabebedarf	bisher bereitgestellt	Amt	DVM
1	2	EUR	EUR	EUR	EUR	EUR	EUR	9		
.027.	Hauptstr. 2. BA									
	Einnahmen									
	Ausgaben									
.9535		0	0	0	0,00	160.000	0			
	Ausgaben	0	0	0	0,00	160.000	0			
	Maßnahme 027 Zu-/Überschuss	0		0	0,00					
.028.	Kanzleistraße									
	Einnahmen									
	Ausgaben									
.9535		0	0	0	0,00	0	0			
	Ausgaben	0	0	0	0,00	0	0			
	Maßnahme 028 Zu-/Überschuss	0		0	0,00					
.029.	Industriegebiet Kautbühl									
	Einnahmen									
	Ausgaben									
.9535		0	0	0	0,00	0	0			
-01		0	0	0	0,00	0	0			
	- Schmutzwasser -									
-02		0	0	0	0,00	0	0			
	- Regenwasser -									
.9535	Gesamtkonto	0	0	0	0,00	0	0			
	Ausgaben	0	0	0	0,00	0	0			
	Maßnahme 029 Zu-/Überschuss	0		0	0,00					
.033.	GE Alte Häge - Verlängerung Straße Alte Häge									
	Einnahmen									
	Ausgaben									
.9535		0	0	0	0,00	30.000	0			
-01		0	0	0	0,00	30.000	0			
	Schmutzwasse									
-02		0	0	0	0,00	30.000	0			
	Regenwasser									
.9535	Gesamtkonto	0	0	0	0,00	60.000	0			
.9580	Sonstige Tiefbaumaßnahmen	0	0	0	0,00	75.000	0			
	Ausgaben	0	0	0	0,00	135.000	0			
	Maßnahme 033 Zu-/Überschuss	0		0	0,00					

B. Vermögenshaushalt - Einzelpläne

Gemeinde 0 Markt Großostheim
 Einzelplan 7 Öffentliche Einrichtungen, Wirtschaftsförderung
 Abschnitt 70 Abwasserbeseitigung
 U-Abschnitt 70010 Abwasserbeseitigung - Neubaugebiete

Haushaltsstelle		Haushaltsansatz			Ergebnis der Jahresrechnung	Investitionen und Invest.- Förderungsmaßnahmen		Erläuterungen		
Nr.	Bezeichnung	2024	Verpfl.-Erm. 2024	2023		2022	Gesamt- ausgabebedarf	bisher bereitgestellt	Amt	DVM
1	2	EUR	EUR	EUR	EUR	EUR	EUR	9		
.034.	Am Wildgraben									
	Einnahmen									
	Ausgaben									
.9535		0	0	0	0,00	0	0			
	Ausgaben	0	0	0	0,00	0	0			
	Maßnahme 034 Zu-/Überschuss	0		0	0,00					
.035.	Am Graben									
	Einnahmen									
	Ausgaben									
.9535		0	0	0	0,00	50.000	0			
	Ausgaben	0	0	0	0,00	50.000	0			
	Maßnahme 035 Zu-/Überschuss	0		0	0,00					
.036.	Bahnweg/Bahnpfad									
	Einnahmen									
	Ausgaben									
.9535		0	0	0	-59,97	895.000	0			
	Ausgaben	0	0	0	-59,97	895.000	0			
	Maßnahme 036 Zu-/Überschuss	0		0	59,97					
.038.	Baugebiet Holzweg									
	Baugebiet Holzweg									
	Einnahmen									
	Ausgaben									
.9535	Entwässerung	0	0	0	0,00	1.530.000	0			
	Ausgaben	0	0	0	0,00	1.530.000	0			
	Maßnahme 038 Zu-/Überschuss	0		0	0,00					
.039.	Stadtseestr. (Aschaffenburger Str. - Frankenstr.)									
	Einnahmen									
	Ausgaben									
.9535	Entwässerung	0	0	0	0,00	0	0			
	Ausgaben	0	0	0	0,00	0	0			
	Maßnahme 039 Zu-/Überschuss	0		0	0,00					

B. Vermögenshaushalt - Einzelpläne

Gemeinde 0 Markt Großostheim
 Einzelplan 7 Öffentliche Einrichtungen, Wirtschaftsförderung
 Abschnitt 70 Abwasserbeseitigung
 U-Abschnitt 70010 Abwasserbeseitigung - Neubaugebiete

Haushaltsstelle		Haushaltsansatz			Ergebnis der Jahresrechnung	Investitionen und Invest.- Förderungsmaßnahmen		Erläuterungen		
Nr.	Bezeichnung	2024	Verpfl.-Erm. 2024	2023		2022	Gesamt- ausgabebedarf	bisher bereitgestellt	Amt	DVM
1	2	EUR	EUR	EUR	EUR	EUR	EUR	9		
.040.	Alter Stadtweg (Verbindung zu Breitfeldstraße)									
	Einnahmen	0		0	0,00					
	Ausgaben									
.9535	Entwässerung	0	0	0	0,00	160.000	0			
	Ausgaben	0	0	0	0,00	160.000	0			
	Maßnahme 040 Zu-/Überschuss	0		0	0,00					
.041.	Hinterm Waldcasino									
	Einnahmen	0		0	0,00					
	Ausgaben									
.9535	Entwässerung									
-01	Entwässerung <i>Schmutzwasser</i>	0	0	0	0,00	80.000	0			
-02	Entwässerung <i>Regenwasser</i>	0	0	0	0,00	80.000	0			
.9535	Gesamtkonto	0	0	0	0,00	160.000	0			
.9580	Sonstige Tiefbaumaßnahmen	0	0	0	0,00	0	0			
	<i>Regensickerbecken</i>									
	Ausgaben	0	0	0	0,00	160.000	0			
	Maßnahme 041 Zu-/Überschuss	0		0	0,00					
.042.	Nordring - West									
	Einnahmen	0		0	0,00					
	Ausgaben									
.9535	Entwässerung									
-01	Entwässerung <i>Schmutzwasser</i>	****	****	0	0,00	0	0			
-02	Entwässerung <i>Regenwasser</i>	****	****	0	0,00	0	0			
.9535	Gesamtkonto	****	****	0	0,00	0	0			
	Ausgaben	0	0	0	0,00	0	0			
	Maßnahme 042 Zu-/Überschuss	0		0	0,00					
.043.	Baumschulweg									
	Einnahmen	0		0	0,00					
	Ausgaben									
.9535	Entwässerung									
-01	Entwässerung <i>Schmutzwasser</i>	****	****	0	0,00	0	0			
-02	Entwässerung <i>Regenwasser</i>	****	****	0	0,00	0	0			
.9535	Gesamtkonto	****	****	0	0,00	0	0			

B. Vermögenshaushalt - Einzelpläne

Gemeinde 0 Markt Großostheim
 Einzelplan 7 Öffentliche Einrichtungen, Wirtschaftsförderung
 Abschnitt 70 Abwasserbeseitigung
 U-Abschnitt 70010 Abwasserbeseitigung - Neubaugebiete

Haushaltsstelle		Haushaltsansatz			Ergebnis der Jahresrechnung	Investitionen und Invest.- Förderungsmaßnahmen		Erläuterungen		
Nr.	Bezeichnung	2024	Verpfl.-Erm. 2024	2023		2022	Gesamt- ausgabebedarf	bisher bereitgestellt	Amt	DVM
1	2	EUR	EUR	EUR	EUR	EUR	EUR	9		
	Ausgaben	0	0	0	0,00	0	0			
	Maßnahme 043 Zu-/Überschuss	0		0	0,00					
.046.	Pfarrgasse									
	Einnahmen									
	Einnahmen	0		0	0,00					
	Ausgaben									
.9535	Entwässerung	****	****	0	0,00	0	0			
	Ausgaben	0	0	0	0,00	0	0			
	Maßnahme 046 Zu-/Überschuss	0		0	0,00					
.047.	Dellweg (Fröbelstr. - Friedenstr.)									
	Einnahmen									
	Einnahmen	0		0	0,00					
	Ausgaben									
.9535	Entwässerung	0	0	0	0,00	0	0			
	Ausgaben	0	0	0	0,00	0	0			
	Maßnahme 047 Zu-/Überschuss	0		0	0,00					
.049.	Wiesenstraße									
	Einnahmen									
	Einnahmen	0		0	0,00					
	Ausgaben									
.9535	Entwässerung	0	0	0	25.000,00	0	0			
	Ausgaben	0	0	0	25.000,00	0	0			
	Maßnahme 049 Zu-/Überschuss	0		0	-25.000,00					
.050.	St. Georg Weg									
	Einnahmen									
	Einnahmen	0		0	0,00					
	Ausgaben									
.9535	Entwässerung	0	0	0	0,00	0	0			
	Ausgaben	0	0	0	0,00	0	0			
	Maßnahme 050 Zu-/Überschuss	0		0	0,00					
.051.	Odertalstraße									
	Einnahmen									
	Einnahmen	0		0	0,00					
	Ausgaben									
.9535	Entwässerung	0	0	0	0,00	10.000	0			
	Ausgaben	0	0	0	0,00	10.000	0			
	Maßnahme 051 Zu-/Überschuss	0		0	0,00					

B. Vermögenshaushalt - Einzelpläne

Gemeinde 0 Markt Großostheim
 Einzelplan 7 Öffentliche Einrichtungen, Wirtschaftsförderung
 Abschnitt 70 Abwasserbeseitigung
 U-Abschnitt 70010 Abwasserbeseitigung - Neubaugebiete

Haushaltsstelle		Haushaltsansatz			Ergebnis der Jahresrechnung	Investitionen und Invest.- Förderungsmaßnahmen		Erläuterungen		
Nr.	Bezeichnung	2024	Verpfl.-Erm. 2024	2023		2022	Gesamt- ausgabebedarf	bisher bereitgestellt	Amt	DVM
1	2	EUR	EUR	EUR	EUR	EUR	EUR	9		
.052.	Karchstraße									
	Einnahmen									
	Ausgaben									
.9535	Entwässerung	0	0	0	0,00	35.000	0			
	Ausgaben	0	0	0	0,00	35.000	0			
	Maßnahme 052 Zu-/Überschuss	0		0	0,00					
.053.	Hamoirstraße									
	Einnahmen									
	Ausgaben									
.9535	Entwässerung	0	0	0	0,00	0	0			
	Ausgaben	0	0	0	0,00	0	0			
	Maßnahme 053 Zu-/Überschuss	0		0	0,00					
.054.	Kalbsgasse									
	Einnahmen									
	Ausgaben									
.9535	Entwässerung	0	0	0	0,00	0	0			
	Ausgaben	0	0	0	0,00	0	0			
	Maßnahme 054 Zu-/Überschuss	0		0	0,00					
.055.	Pflaumbachstraße									
	Einnahmen									
	Ausgaben									
.9535	Entwässerung	0	0	0	0,00	0	0			
	Ausgaben	0	0	0	0,00	0	0			
	Maßnahme 055 Zu-/Überschuss	0		0	0,00					
.056.	Zieglershohle									
	Einnahmen									
	Ausgaben									
.9535	Entwässerung	0	0	0	0,00	0	0			
	Ausgaben	0	0	0	0,00	0	0			
	Maßnahme 056 Zu-/Überschuss	0		0	0,00					
.066.	Ringstraße									
	Einnahmen									
	Ausgaben									
.9535	Entwässerung	0	0	17.000	0,00	17.000	0			

B. Vermögenshaushalt - Einzelpläne

Gemeinde 0 Markt Großostheim
 Einzelplan 7 Öffentliche Einrichtungen, Wirtschaftsförderung
 Abschnitt 70 Abwasserbeseitigung
 U-Abschnitt 70010 Abwasserbeseitigung - Neubaugebiete

Haushaltsstelle		Haushaltsansatz			Ergebnis der Jahresrechnung	Investitionen und Invest.- Förderungsmaßnahmen		Erläuterungen		
Nr.	Bezeichnung	2024	Verpfl.-Erm. 2024	2023		2022	Gesamt- ausgabebedarf	bisher bereitgestellt	Amt	DVM
1	2	EUR	EUR	EUR	EUR	EUR	EUR	9		
	Ausgaben	0	0	17.000	0,00	17.000	0			
	Maßnahme 066 Zu-/Überschuss	0		-17.000	0,00					
.067.	Stadtseestr. Einnahmen									
	Einnahmen	0		0	0,00					
	Ausgaben									
.9535	Entwässerung	0	0	0	0,00	0	0			
	Ausgaben	0	0	0	0,00	0	0			
	Maßnahme 067 Zu-/Überschuss	0		0	0,00					
.068.	Am Kreisgraben Einnahmen									
	Einnahmen	0		0	0,00					
	Ausgaben									
.9535	Entwässerung	****	****	0	0,00	0	0			
	Ausgaben	0	0	0	0,00	0	0			
	Maßnahme 068 Zu-/Überschuss	0		0	0,00					
.070.	AB 3 Breite Str. - Ortsausgang Einnahmen									
	Einnahmen	0		0	0,00					
	Ausgaben									
.9535	Entwässerung	0	0	0	492,16	0	0			
	Ausgaben	0	0	0	492,16	0	0			
	Maßnahme 070 Zu-/Überschuss	0		0	-492,16					
.071.	Ehemaliges Sägewerk Wenigumstadt Einnahmen									
	Einnahmen	0		0	0,00					
	Ausgaben									
.9535	Entwässerung				-25.000,00					
-01	Entwässerung - Schmutzwasser -	****	****	0	-14.811,58	0	0			
-02	Entwässerung - Regenwasser -	****	****	0	-34.691,77	0	0			
.9535	Gesamtkonto	****	****	0	-74.503,35	0	0			
	Ausgaben	0	0	0	-74.503,35	0	0			
	Maßnahme 071 Zu-/Überschuss	0		0	74.503,35					
.072.	Hauptstraße 70 Wenigumstadt (Neuerschließung) Einnahmen									
	Einnahmen	0		0	0,00					
	Ausgaben									
.9535	Entwässerung	0	0	0	0,00	0	0			

B. Vermögenshaushalt - Einzelpläne

Gemeinde 0 Markt Großostheim
 Einzelplan 7 Öffentliche Einrichtungen, Wirtschaftsförderung
 Abschnitt 70 Abwasserbeseitigung
 U-Abschnitt 70010 Abwasserbeseitigung - Neubaugebiete

Haushaltsstelle		Haushaltsansatz			Ergebnis der Jahresrechnung	Investitionen und Invest.- Förderungsmaßnahmen		Erläuterungen		
Nr.	Bezeichnung	2024	Verpfl.-Erm. 2024	2023		2022	Gesamt- ausgabebedarf	bisher bereitgestellt	Amt	DVM
1	2	3	4	5	6	7	8	9		
		EUR	EUR	EUR	EUR	EUR	EUR			
	Ausgaben	0	0	0	0,00	0	0			
	Maßnahme 072 Zu-/Überschuss	0		0	0,00					
.073.	Fauthstraße									
	Einnahmen									
	Einnahmen	0		0	0,00					
	Ausgaben									
.9535	Entwässerung	0	0	0	0,00	0	0			
	Ausgaben	0	0	0	0,00	0	0			
	Maßnahme 073 Zu-/Überschuss	0		0	0,00					
	Einnahmen	96.700		96.700	14.190,71					
	Ausgaben	50.000	0	127.000	-29.355,55	3.632.000	0			
	UAB 70010 Zu-/Überschuss	46.700		-30.300	43.546,26					

B. Vermögenshaushalt - Einzelpläne

Gemeinde 0 Markt Großostheim
 Einzelplan 7 Öffentliche Einrichtungen, Wirtschaftsförderung
 Abschnitt 70 Abwasserbeseitigung
 U-Abschnitt 70020 Abwasserbeseitigung - Altbaugbiet

Haushaltsstelle		Haushaltsansatz			Ergebnis der Jahresrechnung	Investitionen und Invest.- Förderungsmaßnahmen		Erläuterungen		
Nr.	Bezeichnung	2024	Verpfl.-Erm. 2024	2023		2022	Gesamt- ausgabebedarf	bisher bereitgestellt	Amt	DVM
1	2	EUR	EUR	EUR	EUR	EUR	EUR	9		
	E i n n a h m e n									
.3620	Investitionszuweisungen von Gemeinden und Gemeindeverbänden	0		0	200.000,00					
	<i>Investitionszuweisungen Gemeinde Schaaflheim</i>									
	Einnahmen	0		0	200.000,00					
	A u s g a b e n									
.9350	Erwerb von beweglichen Sachen des Anlagevermögens	0	0	0	8.712,66	0	0			
.9535	Entwässerung									
	<i>Kanalsanierung Ortsbereich</i>									
-01	<i>Großostheim</i>	750.000	0	1.250.000	490.867,21	3.500.000	0			
-02	<i>Pflaumheim</i>	0	0	0	1.405,69	0	0			
-03	<i>Ringheim</i>	0	0	0	0,00	0	0			
-04	<i>Wenigumstadt</i>	0	0	0	648.177,12	0	0			
.9535	Gesamtkonto	750.000	0	1.250.000	1.140.450,02	3.500.000	0			
	Ausgaben	750.000	0	1.250.000	1.149.162,68	3.500.000	0			
	UAB 70020 Zu-/Überschuss	-750.000		-1.250.000	-949.162,68					

B. Vermögenshaushalt - Einzelpläne

Gemeinde 0 Markt Großostheim
 Einzelplan 7 Öffentliche Einrichtungen, Wirtschaftsförderung
 Abschnitt 70 Abwasserbeseitigung
 U-Abschnitt 70050 Abwasserbeseitigung - Sammelkanäle

Haushaltsstelle		Haushaltsansatz			Ergebnis der Jahresrechnung	Investitionen und Invest.- Förderungsmaßnahmen		Erläuterungen		
Nr.	Bezeichnung	2024	Verpfl.-Erm. 2024	2023		2022	Gesamt- ausgabebedarf	bisher bereitgestellt	Amt	DVM
1	2	3	4	5	6	7	8	9		
		EUR	EUR	EUR	EUR	EUR	EUR			
	E i n n a h m e n									
.3620	Investitionszuweisungen von Gemeinden und Gemeindeverbänden	0		****	****					
	Einnahmen	0		0	0,00					
	A u s g a b e n									
.9535	Entwässerung									
-01	Entwässerung <i>Nordsammler</i>	0	0	****	****	0	0			
-02	Entwässerung <i>Sudsammler</i>	0	0	****	****	0	0			
.9535	Gesamtkonto	0	0	****	****	0	0			
	Ausgaben	0	0	0	0,00	0	0			
	UAB 70050 Zu-/Überschuss	0		0	0,00					

B. Vermögenshaushalt - Einzelpläne

Gemeinde 0 Markt Großostheim
 Einzelplan 7 Öffentliche Einrichtungen, Wirtschaftsförderung
 Abschnitt 70 Abwasserbeseitigung
 U-Abschnitt 70060 Abwasserbeseitigung - Sammelkanäle (Investitionen)

Haushaltsstelle		Haushaltsansatz			Ergebnis der Jahresrechnung	Investitionen und Invest.- Förderungsmaßnahmen		Erläuterungen		
Nr.	Bezeichnung	2024	Verpfl.-Erm. 2024	2023		2022	Gesamt- ausgabebedarf	bisher bereitgestellt	Amt	DVM
1	2	3	4	5	6	7	8	9		
		EUR	EUR	EUR	EUR	EUR	EUR			
	E i n n a h m e n									
.3620	Investitionszuweisungen von Gemeinden und Gemeindeverbänden	*****		0	*****					
	Einnahmen	0		0	0,00					
	A u s g a b e n									
.9535	Entwässerung									
-01	Entwässerung <i>Nordsammler</i>	*****	*****	0	*****	0		0		
-02	Entwässerung <i>Sudsammler</i>	*****	*****	0	*****	0		0		
.9535	Gesamtkonto	*****	*****	0	*****	0		0		
	Ausgaben	0	0	0	0,00	0		0		
	UAB 70060 Zu-/Überschuss	0		0	0,00					
	Einnahmen	409.800		1.404.000	1.342.616,72					
	Ausgaben	1.113.100	0	1.434.300	1.420.265,81	7.132.000		0		
	AB 70 Zu-/Überschuss	-703.300		-30.300	-77.649,09					

B. Vermögenshaushalt - Einzelpläne

Gemeinde 0 Markt Großostheim
 Einzelplan 7 Öffentliche Einrichtungen, Wirtschaftsförderung
 Abschnitt 71 Abwasserbeseitigung
 U-Abschnitt 71810 Kläranlage

Haushaltsstelle		Haushaltsansatz			Ergebnis der Jahresrechnung	Investitionen und Invest.- Förderungsmaßnahmen		Erläuterungen		
Nr.	Bezeichnung	2024	Verpfl.-Erm. 2024	2023		2022	Gesamt- ausgabebedarf	bisher bereitgestellt	Amt	DVM
1	2	3	4	5	6	7	8	9		
		EUR	EUR	EUR	EUR	EUR	EUR			
	E i n n a h m e n									
.3060	Zuführung vom Verwaltungshaushalt f. SO-Rüchl. Altersteilzeit	0		0	0,00					
.3160	Entnahme aus Sonderrücklage für Altersteilzeit	0		0	0,00					
.3454	Verkauf von Fahrzeugen und Zubehör	*****		*****	0,00					
.3600	Investitionszuweisungen vom Bund	*****		*****	0,00					
.3610	Investitionszuweisungen vom Land	*****		*****	0,00					
.3620	Investitionszuweisungen von Gemeinden und Gemeindeverbänden <i>Gemeinde Schaaheim</i>	199.500		0	89.998,48					
	Einnahmen	199.500		0	89.998,48					
	A u s g a b e n									
.9060	Zuführung zum Verwaltungshaushalt a. SO-Rüchl. Altersteilzeit	0	0	0	0,00	0	0			
.9160	Zuführung zu Sonderrücklage Altersteilzeit	0	0	0	0,00	0	0			
.9320	Erwerb von Grundstücken und baulichen Anlagen	0	0	0	0,00	0	0			
.9350	Erwerb von beweglichen Sachen des Anlagevermögens	5.000	0	0	30.000,00	20.000	0			
.9357	Beschaffung von Fahrzeugen	20.000	0	0	0,00	20.000	0			
.9359	Erwerb von sonst. bewegl. Sachen des Anlagevermögens	0	0	0	0,00	0	0			
.9451	Erweiterungs-, Um- und Ausbaumaßnahmen	*****	*****	*****	0,00	0	0			
.9452	Erweiterungs-, Um- und Ausbaumaßnahme	0	0	0	-13.461,13	0	0			
.9510	Straßen, Plätze, Brücken u.ä.	0	0	0	0,00	0	0			
.9630	Betriebstechnische Anlagen	435.000	0	0	1.550.000,00	505.000	0			
.9631	Betriebstechnische Anlagen -a-	36.000	0	*****	*****	36.000	0			
.9880	Zuweisungen für Investitionen an übrige Bereiche	*****	*****	*****	0,00	0	0			
	Ausgaben	496.000	0	0	1.566.538,87	581.000	0			
	UAB 71810 Zu-/Überschuss	-296.500		0	-1.476.540,39					

B. Vermögenshaushalt - Einzelpläne

Gemeinde 0 Markt Großostheim
 Einzelplan 7 Öffentliche Einrichtungen, Wirtschaftsförderung
 Abschnitt 71 Abwasserbeseitigung
 U-Abschnitt 71820 Kläranlage (Investitionen)

Haushaltsstelle		Haushaltsansatz			Ergebnis der Jahresrechnung	Investitionen und Invest.- Förderungsmaßnahmen		Erläuterungen		
Nr.	Bezeichnung	2024	Verpfl.-Erm. 2024	2023		2022	Gesamt- ausgabebedarf	bisher bereitgestellt	Amt	DVM
1	2	EUR	EUR	EUR	EUR	EUR	EUR	9		
	E i n n a h m e n									
.3620	Investitionszuweisungen von Gemeinden und Gemeindeverbänden	*****		115.800	*****					
	Einnahmen	0		115.800	0,00					
	A u s g a b e n									
.9350	Erwerb von beweglichen Sachen des Anlagevermögens	*****	*****	21.000	*****	16.000		0		
.9357	Beschaffung von Fahrzeugen	*****	*****	20.000	*****	20.000		0		
.9359	Erwerb von sonst. bewegl. Sachen des Anlagevermögens	*****	*****	255.000	*****	255.000		0		
.9452	Erweiterungs-, Um- und Ausbaumaßnahme -b-	*****	*****	0	*****	0		0		
.9510	Straßen, Plätze, Brücken u.ä.	*****	*****	0	*****	0		0		
.9630	Betriebstechnische Anlagen	*****	*****	655.000	*****	655.000		0		
.9631	Betriebstechnische Anlagen -a-	*****	*****	0	0,00	0		0		
	Ausgaben	0	0	951.000	0,00	946.000		0		
	UAB 71820 Zu-/Überschuss	0		-835.200	0,00					
	Einnahmen	199.500		115.800	89.998,48					
	Ausgaben	496.000	0	951.000	1.566.538,87	1.527.000		0		
	AB 71 Zu-/Überschuss	-296.500		-835.200	-1.476.540,39					

B. Vermögenshaushalt - Einzelpläne

Gemeinde 0 Markt Großostheim
 Einzelplan 7 Öffentliche Einrichtungen, Wirtschaftsförderung
 Abschnitt 72 Abfallbeseitigung
 U-Abschnitt 72020 Recycling- und Biomassenhof

Haushaltsstelle		Haushaltsansatz			Ergebnis der Jahresrechnung	Investitionen und Invest.- Förderungsmaßnahmen		Erläuterungen		
Nr.	Bezeichnung	2024	Verpfl.-Erm. 2024	2023		2022	Gesamt- ausgabebedarf	bisher bereitgestellt	Amt	DVM
1	2	3	4	5	6	7	8	9		
		EUR	EUR	EUR	EUR	EUR	EUR			
	E i n n a h m e n									
.3454	Verkauf von Fahrzeugen und Zubehör	0		0	0,00					
.3620	Investitionszuweisungen von Gemeinden und Gemeindeverbänden	25.000		0	0,00					
	Einnahmen	25.000		0	0,00					
	A u s g a b e n									
.9352	Arbeitsgeräte und Maschinen (Ausstattung)	29.600	0	6.800	1.463,72	36.400	0			
.9357	Beschaffung von Fahrzeugen	0	0	30.000	3.149,00	30.000	0			
.9400	Hochbauten	50.000	0	20.000	*****	70.000	0			
	Ausgaben	79.600	0	56.800	4.612,72	136.400	0			
	UAB 72020 Zu-/Überschuss	-54.600		-56.800	-4.612,72					
	Einnahmen	25.000		0	0,00					
	Ausgaben	79.600	0	56.800	4.612,72	136.400	0			
	AB 72 Zu-/Überschuss	-54.600		-56.800	-4.612,72					

B. Vermögenshaushalt - Einzelpläne

Gemeinde 0 Markt Großostheim
 Einzelplan 7 Öffentliche Einrichtungen, Wirtschaftsförderung
 Abschnitt 73 Märkte
 U-Abschnitt 73000 Märkte

Haushaltsstelle		Haushaltsansatz			Ergebnis der Jahresrechnung	Investitionen und Invest.- Förderungsmaßnahmen		Erläuterungen		
Nr.	Bezeichnung	2024	Verpfl.-Erm. 2024	2023		2022	Gesamt- ausgabebedarf	bisher bereitgestellt	Amt	DVM
1	2	3	4	5	6	7	8	9		
		EUR	EUR	EUR	EUR	EUR	EUR			
	E i n n a h m e n									
	Einnahmen	0		0	0,00					
	A u s g a b e n									
.9350	Erwerb von beweglichen Sachen des Anlagevermögens <i>Beschaffung Weihnachtsbuden</i>	0	0	0	0,00	0	0			
.9533	Stromversorgung	12.000	0	0	0,00	12.000	0			
.9630	Betriebstechnische Anlagen	0	0	0	0,00	0	0			
	Ausgaben	12.000	0	0	0,00	12.000	0			
	UAB 73000 Zu-/Überschuss	-12.000		0	0,00					
	Einnahmen	0		0	0,00					
	Ausgaben	12.000	0	0	0,00	12.000	0			
	AB 73 Zu-/Überschuss	-12.000		0	0,00					

B. Vermögenshaushalt - Einzelpläne

Gemeinde 0 Markt Großostheim
 Einzelplan 7 Öffentliche Einrichtungen, Wirtschaftsförderung
 Abschnitt 75 Bestattungswesen
 U-Abschnitt 75000 Bestattungswesen - Friedhofsanlagen
 Friedhofsanlagen

Haushaltsstelle		Haushaltsansatz			Ergebnis der Jahresrechnung	Investitionen und Invest.- Förderungsmaßnahmen		Erläuterungen		
Nr.	Bezeichnung	2024	Verpfl.-Erm. 2024	2023		2022	Gesamt- ausgabebedarf	bisher bereitgestellt	Amt	DVM
1	2	EUR	EUR	EUR	EUR	EUR	EUR	9		
	Einnahmen									
	Einnahmen	0		0	0,00					
	Ausgaben									
.9321	Erwerb unbebauter Grundstücke <i>Friedhofserweiterung Wenigumstadt</i>	0	0	0	0,00	70.000	0		G9321	
.9352	Arbeitsgeräte und Maschinen (Ausstattung) <i>GIS-Anbindung Friedhofssoftware</i>	0	0	0	0,00	0	0			
.9359	Erwerb von sonst. bewegl. Sachen des Anlagevermögens	1.000	0	1.000	0,00	5.000	0			
.9450	Erweiterungs-, Um- und Ausbauten <i>Überplanung/Erweiterung Friedhöfe und Einführung eines Grabkammersystems</i>									
-01	Erweiterungs-, Um- und Ausbauten <i>Grundlagenermittlung</i>	0	0	0	0,00	0	0			
-02	Erweiterungs-, Um- und Ausbauten <i>Parkfriedhof</i>	42.000	0	52.500	75.805,38	94.500	0			
-03	Erweiterungs-, Um- und Ausbauten <i>Pflaumheim</i>	145.500	0	140.500	0,00	286.000	0			
-04	Erweiterungs-, Um- und Ausbauten <i>Wenigumstadt</i>	0	0	86.000	53.322,53	86.000	0			
-05	Erweiterungs-, Um- und Ausbauten <i>Jahnstraße</i>	15.000	0	0	0,00	15.000	0			
.9450	Gesamtkonto	202.500	0	279.000	129.127,91	481.500	0			
.9510	Straßen, Plätze, Brücken u.ä.	0	0	189.600	5.323,88	189.600	0			
	Ausgaben	203.500	0	469.600	134.451,79	746.100	0			
	UAB 75000 Zu-/Überschuss	-203.500		-469.600	-134.451,79					

B. Vermögenshaushalt - Einzelpläne

Gemeinde 0 Markt Großostheim
 Einzelplan 7 Öffentliche Einrichtungen, Wirtschaftsförderung
 Abschnitt 75 Bestattungswesen
 U-Abschnitt 75100 Bestattungswesen - Leichen-/Aussegnungshallen
 Leichen-/Aussegnungshallen

Haushaltsstelle		Haushaltsansatz			Ergebnis der Jahresrechnung	Investitionen und Invest.- Förderungsmaßnahmen		Erläuterungen		
Nr.	Bezeichnung	2024	Verpfl.-Erm. 2024	2023		2022	Gesamt- ausgabebedarf	bisher bereitgestellt	Amt	DVM
		EUR	EUR	EUR	EUR	EUR	EUR			
1	2	3	4	5	6	7	8	9		
	Einnahmen									
	Einnahmen	0		0	0,00					
	Ausgaben									
.9359	Erwerb von sonst. bewegl. Sachen des Anlagevermögens	0	0	0	0,00	0	0			
	Ausgaben	0	0	0	0,00	0	0			
	UAB 75100 Zu-/Überschuss	0		0	0,00					
	Einnahmen	0		0	0,00					
	Ausgaben	203.500	0	469.600	134.451,79	746.100	0			
	AB 75 Zu-/Überschuss	-203.500		-469.600	-134.451,79					

B. Vermögenshaushalt - Einzelpläne

Gemeinde 0 Markt Großostheim
 Einzelplan 7 Öffentliche Einrichtungen, Wirtschaftsförderung
 Abschnitt 76 Sonstige öffentliche Einrichtungen
 U-Abschnitt 76100 Beteiligungen am Betrieb von Kabelanlagen

Haushaltsstelle		Haushaltsansatz			Ergebnis der Jahresrechnung	Investitionen und Invest.- Förderungsmaßnahmen		Erläuterungen		
Nr.	Bezeichnung	2024	Verpfl.-Erm. 2024	2023		2022	Gesamt- ausgabebedarf	bisher bereitgestellt	Amt	DVM
1	2	EUR	EUR	EUR	EUR	EUR	EUR	9		
	E i n n a h m e n									
.3610	Investitionszuweisungen vom Land <i>Breitbandoffensive Bayern</i>	0		0	0,00					
	Einnahmen	0		0	0,00					
	A u s g a b e n									
.9350	Erwerb von beweglichen Sachen des Anlagevermögens	0	0	7.500	0,00	7.500	0			
.9870	Zuweisungen für Investitionen an private Unternehmen	0	0	0	0,00	0	0			
	Ausgaben	0	0	7.500	0,00	7.500	0			
	Zu-/Überschuss	0		-7.500	0,00					
.011.	Sanierung Bachgaustraße									
	E i n n a h m e n									
	Einnahmen	0		0	0,00					
	A u s g a b e n									
.9580	Sonstige Tiefbaumaßnahmen	0	0	0	0,00	0	0			
	Ausgaben	0	0	0	0,00	0	0			
	Maßnahme 011 Zu-/Überschuss	0		0	0,00					
.034.	Am Wildgraben									
	E i n n a h m e n									
	Einnahmen	0		0	0,00					
	A u s g a b e n									
.9580	Sonstige Tiefbaumaßnahmen	0	0	0	0,00	0	0			
	Ausgaben	0	0	0	0,00	0	0			
	Maßnahme 034 Zu-/Überschuss	0		0	0,00					
.036.	Bahnweg/Bahnpfad									
	E i n n a h m e n									
	Einnahmen	0		0	0,00					
	A u s g a b e n									
.9580	Sonstige Tiefbaumaßnahmen	0	0	0	0,00	0	0			
	Ausgaben	0	0	0	0,00	0	0			
	Maßnahme 036 Zu-/Überschuss	0		0	0,00					
.049.	Wiesenstraße									
	E i n n a h m e n									
	Einnahmen	0		0	0,00					
	A u s g a b e n									
.9580	Sonstige Tiefbaumaßnahmen	0	0	0	0,00	0	0			
	Ausgaben	0	0	0	0,00	0	0			
	Maßnahme 049 Zu-/Überschuss	0		0	0,00					

B. Vermögenshaushalt - Einzelpläne

Gemeinde 0 Markt Großostheim
 Einzelplan 7 Öffentliche Einrichtungen, Wirtschaftsförderung
 Abschnitt 76 Sonstige öffentliche Einrichtungen
 U-Abschnitt 76100 Beteiligungen am Betrieb von Kabelanlagen

Haushaltsstelle		Haushaltsansatz			Ergebnis der Jahresrechnung	Investitionen und Invest.- Förderungsmaßnahmen		Erläuterungen		
Nr.	Bezeichnung	2024	Verpfl.-Erm. 2024	2023		2022	Gesamt- ausgabebedarf	bisher bereitgestellt	Amt	DVM
1	2	EUR	EUR	EUR	EUR	EUR	EUR	9		
.052.	Karchstraße									
	Einnahmen									
	Ausgaben									
.9580	Sonstige Tiefbaumaßnahmen	0	0	0	0,00	0	0			
	Ausgaben	0	0	0	0,00	0	0			
	Maßnahme 052 Zu-/Überschuss	0		0	0,00					
.054.	Kalbsgasse									
	Einnahmen									
	Ausgaben									
.9580	Sonstige Tiefbaumaßnahmen	0	0	0	0,00	0	0			
	Ausgaben	0	0	0	0,00	0	0			
	Maßnahme 054 Zu-/Überschuss	0		0	0,00					
.068.	Am Kreisgraben									
	Einnahmen									
	Ausgaben									
.9580	Sonstige Tiefbaumaßnahmen	****	****	0	0,00	0	0			
	Ausgaben	0	0	0	0,00	0	0			
	Maßnahme 068 Zu-/Überschuss	0		0	0,00					
.070.	AB 3 Breite Str. - Ortsausgang									
	Einnahmen									
	Ausgaben									
.9580	Sonstige Tiefbaumaßnahmen	0	0	0	0,00	0	0			
	Ausgaben	0	0	0	0,00	0	0			
	Maßnahme 070 Zu-/Überschuss	0		0	0,00					
.071.	Ehemaliges Sägewerk Wenigumstadt									
	Einnahmen									
	Ausgaben									
.9580	Sonstige Tiefbaumaßnahmen	****	****	0	-14.658,26	0	0			
	Ausgaben	0	0	0	-14.658,26	0	0			
	Maßnahme 071 Zu-/Überschuss	0		0	14.658,26					
.072.	Hauptstraße 70 Wenigumstadt (Neuerschließung)									
	Einnahmen									
	Ausgaben									
.9580	Sonstige Tiefbaumaßnahmen	0	0	0	0,00	0	0			

B. Vermögenshaushalt - Einzelpläne

Gemeinde 0 Markt Großostheim
 Einzelplan 7 Öffentliche Einrichtungen, Wirtschaftsförderung
 Abschnitt 76 Sonstige öffentliche Einrichtungen
 U-Abschnitt 76100 Beteiligungen am Betrieb von Kabelanlagen

Haushaltsstelle		Haushaltsansatz			Ergebnis der Jahresrechnung	Investitionen und Invest.- Förderungsmaßnahmen		Erläuterungen		
Nr.	Bezeichnung	2024	Verpfl.-Erm. 2024	2023		2022	Gesamt- ausgabebedarf	bisher bereitgestellt	Amt	DVM
1	2	3	4	5	6	7	8	9		
		EUR	EUR	EUR	EUR	EUR	EUR			
	Ausgaben	0	0	0	0,00	0	0			
	Maßnahme 072 Zu-/Überschuss	0		0	0,00					
.073.	Fauthstraße									
	Einnahmen									
	Einnahmen	0		0	0,00					
	Ausgaben									
.9580	Sonstige Tiefbaumaßnahmen	0	0	0	0,00	0	0			
	Ausgaben	0	0	0	0,00	0	0			
	Maßnahme 073 Zu-/Überschuss	0		0	0,00					
	Einnahmen	0		0	0,00					
	Ausgaben	0	0	7.500	-14.658,26	7.500	0			
	UAB 76100 Zu-/Überschuss	0		-7.500	14.658,26					

B. Vermögenshaushalt - Einzelpläne

Gemeinde 0 Markt Großostheim
 Einzelplan 7 Öffentliche Einrichtungen, Wirtschaftsförderung
 Abschnitt 76 Sonstige öffentliche Einrichtungen
 U-Abschnitt 76210 Gemeinschaftshaus, Mehrzweckhaus, Stadthalle - Bachgauhalle
 Bachgauhalle

Haushaltsstelle		Haushaltsansatz			Ergebnis der Jahresrechnung	Investitionen und Invest.- Förderungsmaßnahmen		Erläuterungen		
Nr.	Bezeichnung	2024	Verpfl.-Erm. 2024	2023		2022	Gesamt- ausgabebedarf	bisher bereitgestellt	Amt	DVM
1	2	3	4	5	6	7	8	9		
		EUR	EUR	EUR	EUR	EUR	EUR			
	E i n n a h m e n									
.3670	Investitionszuschüsse von privaten Unternehmen	0		0	0,00					
	Einnahmen	0		0	0,00					
	A u s g a b e n									
.9359	Erwerb von sonst. bewegl. Sachen des Anlagevermögens	20.500	0	40.000	9.303,96	60.500	0			
.9450	Erweiterungs-, Um- und Ausbauten	0	0	0	0,00	0	0			
	Ausgaben	20.500	0	40.000	9.303,96	60.500	0			
	UAB 76210 Zu-/Überschuss	-20.500		-40.000	-9.303,96					

B. Vermögenshaushalt - Einzelpläne

Gemeinde 0 Markt Großostheim
 Einzelplan 7 Öffentliche Einrichtungen, Wirtschaftsförderung
 Abschnitt 76 Sonstige öffentliche Einrichtungen
 U-Abschnitt 76220 Gemeinschaftshaus, Mehrzweckhaus, Stadthalle - Quartierszentrum Ringheim
 Quartierszentrum Ringheim

Haushaltsstelle		Haushaltsansatz			Ergebnis der Jahresrechnung	Investitionen und Invest.- Förderungsmaßnahmen		Erläuterungen		
Nr.	Bezeichnung	2024	2024 Verpfl.-Erm.	2023		2022	Gesamt- ausgabebedarf	bisher bereitgestellt	Amt	DVM
1	2	3	4	5	6	7	8	9		
		EUR	EUR	EUR	EUR	EUR	EUR			
	Einnahmen									
	Einnahmen	0		0	0,00					
	Ausgaben									
.9350	Erwerb von beweglichen Sachen des Anlagevermögens	0	0	0	10.170,00	0	0			
.9420	Gebäudeneubau	0	0	5.000	0,00	5.000	0			
	Ausgaben	0	0	5.000	10.170,00	5.000	0			
	UAB 76220 Zu-/Überschuss	0		-5.000	-10.170,00					
	Einnahmen	0		0	0,00					
	Ausgaben	20.500	0	52.500	4.815,70	73.000	0			
	AB 76 Zu-/Überschuss	-20.500		-52.500	-4.815,70					

B. Vermögenshaushalt - Einzelpläne

Gemeinde 0 Markt Großostheim
 Einzelplan 7 Öffentliche Einrichtungen, Wirtschaftsförderung
 Abschnitt 77 Hilfsbetriebe der Verwaltung
 U-Abschnitt 77110 Bauhof

Haushaltsstelle		Haushaltsansatz			Ergebnis der Jahresrechnung	Investitionen und Invest.- Förderungsmaßnahmen		Erläuterungen		
Nr.	Bezeichnung	2024	Verpfl.-Erm. 2024	2023		2022	Gesamt- ausgabebedarf	bisher bereitgestellt	Amt	DVM
1	2	3	4	5	6	7	8	9		
		EUR	EUR	EUR	EUR	EUR	EUR			
	E i n n a h m e n									
.3060	Zuführung vom Verwaltungshaushalt f. SO-Rüchl. Altersteilzeit	0		0	116,92					
.3160	Entnahme aus Sonderrücklage für Altersteilzeit	2.200		26.100	0,00					
.3450	Einnahmen aus dem Verkauf von beweglichen Sachen des Anlagevermögens	0		0	0,00					
.3454	Verkauf von Fahrzeugen und Zubehör	22.000		0	1.040,00					
	Einnahmen	24.200		26.100	1.156,92					
	A u s g a b e n									
.9060	Zuführung zum Verwaltungshaushalt a. SO-Rüchl. Altersteilzeit	2.200	0	26.100	0,00	0	0			
.9160	Zuführung zu Sonderrücklage Altersteilzeit	0	0	0	116,92	0	0			
.9352	Arbeitsgeräte und Maschinen	21.500	0	12.500	16.703,67	126.000	0			
.9357	Beschaffung von Fahrzeugen	235.000	0	200.000	35.807,64	1.189.000	0			
.9359	Erwerb von sonst. bewegl. Sachen des Anlagevermögens	0	0	0	1.508,29	5.000	0			
.9400	Hochbaumaßnahmen	0	0	0	0,00	0	0			
.9401	Hochbaumaßnahmen	0	0	0	0,00	0	0			
	<i>Notstromversorgung</i>									
.9630	Betriebstechnische Anlagen	0	0	0	0,00	0	0			
	<i>PV-Anlage</i>									
	Ausgaben	258.700	0	238.600	54.136,52	1.320.000	0			
	UAB 77110 Zu-/Überschuss	-234.500		-212.500	-52.979,60					
	Einnahmen	24.200		26.100	1.156,92					
	Ausgaben	258.700	0	238.600	54.136,52	1.320.000	0			
	AB 77 Zu-/Überschuss	-234.500		-212.500	-52.979,60					

B. Vermögenshaushalt - Einzelpläne

Gemeinde 0 Markt Großostheim
 Einzelplan 7 Öffentliche Einrichtungen, Wirtschaftsförderung
 Abschnitt 78 Förderung der Land- und Forstwirtschaft
 U-Abschnitt 78500 Wirtschaftswege

Haushaltsstelle		Haushaltsansatz			Ergebnis der Jahresrechnung	Investitionen und Invest.- Förderungsmaßnahmen		Erläuterungen		
Nr.	Bezeichnung	2024	Verpfl.-Erm. 2024	2023		2022	Gesamt- ausgabebedarf	bisher bereitgestellt	Amt	DVM
1	2	3	4	5	6	7	8	9		
		EUR	EUR	EUR	EUR	EUR	EUR			
	E i n n a h m e n									
.3610	Investitionszuweisungen vom Land	0		0	86.452,57					
.3620	Investitionszuweisungen von Gemeinden und Gemeindeverbänden	0		0	16.209,78					
	Einnahmen	0		0	102.662,35					
	A u s g a b e n									
.9530		0	0	0	14.824,23	0	0			
	Ausgaben	0	0	0	14.824,23	0	0			
	UAB 78500 Zu-/Überschuss	0		0	87.838,12					
	Einnahmen	0		0	102.662,35					
	Ausgaben	0	0	0	14.824,23	0	0			
	AB 78 Zu-/Überschuss	0		0	87.838,12					

B. Vermögenshaushalt - Einzelpläne

Gemeinde 0 Markt Großostheim

Einzelplan 7 Öffentliche Einrichtungen, Wirtschaftsförderung

Abschnitt 79 Fremdenverkehr, sonstige Förderung von Wirtschaft und Verkehr

U-Abschnitt 79100 Förderung der Niederlassung von Industrie- und Gewerbebetrieben

Haushaltsstelle		Haushaltsansatz			Ergebnis der Jahresrechnung	Investitionen und Invest.- Förderungsmaßnahmen		Erläuterungen		
Nr.	Bezeichnung	2024	Verpfl.-Erm. 2024	2023		2022	Gesamt- ausgabebedarf	bisher bereitgestellt	Amt	DVM
1	2	3	4	5	6	7	8	9		
		EUR	EUR	EUR	EUR	EUR	EUR			
	E i n n a h m e n									
.3401	Veräußerung von unbebauten Grundstücken <i>bis 2006 bei 61510/3400 nachgewiesen</i>	0		0	0,00					
.3610	Investitionszuweisungen vom Land	30.000		30.000	0,00					
	Einnahmen	30.000		30.000	0,00					
	A u s g a b e n									
.9321	Erwerb unbebauter Grundstücke	0	0	0	0,00	2.790.000	0		G9321	
.9328	Erschließungsbeiträge	0	0	0	0,00	0	0			
.9410	Abbruchs-, Aufschließungskosten	0	0	0	0,00	0	0			
.9880	Zuweisungen für Investitionen an übrige Bereiche <i>Projektfond Leerstandsvermeidung</i>	0	0	0	50.000,00	0	0			
	Ausgaben	0	0	0	50.000,00	2.790.000	0			
	Zu-/Überschuss	30.000		30.000	-50.000,00					
.007.	Gewerbegebiet Stockstädter Straße Erw. NO									
	E i n n a h m e n									
.3401	Veräußerung von unbebauten Grundstücken <i>bis 2006 bei UA 88100 nachgewiesen</i>	0		0	0,00					
	Einnahmen	0		0	0,00					
	A u s g a b e n									
.9322	Kauf Bauerwartungsland	0	0	0	0,00	0	0		G9321	
.9328	Erschließungsbeiträge	0	0	0	0,00	0	0			
	Ausgaben	0	0	0	0,00	0	0			
	Maßnahme 007 Zu-/Überschuss	0		0	0,00					
.029.	Gewerbegebiet Kautbühl									
	E i n n a h m e n									
.3401	Veräußerung von unbebauten Grundstücken <i>bis 2006 bei UA 88100 nachgewiesen</i>	0		0	0,00					
	Einnahmen	0		0	0,00					
	A u s g a b e n									
.9322	Kauf Bauerwartungsland <i>bis 2006 bei UA 88100 nachgewiesen</i>	0	0	250.000	0,00	250.000	0		G9321	
.9328	Erschließungsbeiträge	0	0	0	0,00	0	0			
.9410	Abbruchs-, Aufschließungskosten <i>bis 2006 bei UA 61510 nachgewiesen</i>	0	0	0	0,00	0	0			
	Ausgaben	0	0	250.000	0,00	250.000	0			
	Maßnahme 029 Zu-/Überschuss	0		-250.000	0,00					

B. Vermögenshaushalt - Einzelpläne

Gemeinde 0 Markt Großostheim
 Einzelplan 7 Öffentliche Einrichtungen, Wirtschaftsförderung
 Abschnitt 79 Fremdenverkehr, sonstige Förderung von Wirtschaft und Verkehr
 U-Abschnitt 79100 Förderung der Niederlassung von Industrie- und Gewerbebetrieben

Haushaltsstelle		Haushaltsansatz			Ergebnis der Jahresrechnung	Investitionen und Invest.- Förderungsmaßnahmen		Erläuterungen		
Nr.	Bezeichnung	2024	Verpfl.-Erm. 2024	2023		2022	Gesamt- ausgabebedarf	bisher bereitgestellt	Amt	DVM
1	2	EUR	EUR	EUR	EUR	EUR	EUR	9		
.033.	GE Alte Häge									
	Einnahmen									
.3401	Veräußerung von unbebauten Grundstücken <i>bis 2006 bei UA 61510 nachgewiesen</i>	0		0	0,00					
	Einnahmen	0		0	0,00					
	Ausgaben									
.9321	Erwerb unbebauter Grundstücke	0	0	0	0,00	0	0			G9321
.9328	Erschließungsbeiträge	0	0	0	0,00	0	0			
.9410	Abbruchs-, Aufschließungskosten <i>bis 2006 bei UA 61510 nachgewiesen</i>	0	0	0	0,00	134.000	0			
	Ausgaben	0	0	0	0,00	134.000	0			
	Maßnahme 033 Zu-/Überschuss	0		0	0,00					
.041.	Am Fliegerhorst - Nord									
	Einnahmen									
	Einnahmen	0		0	0,00					
	Ausgaben									
.9410	Abbruchs-, Aufschließungskosten	0	0	0	0,00	0	0			
	Ausgaben	0	0	0	0,00	0	0			
	Maßnahme 041 Zu-/Überschuss	0		0	0,00					
.042.	Nordring - West									
	Einnahmen									
	Einnahmen	0		0	0,00					
	Ausgaben									
.9410	Abbruchs-, Aufschließungskosten	0	0	0	0,00	0	0			
	Ausgaben	0	0	0	0,00	0	0			
	Maßnahme 042 Zu-/Überschuss	0		0	0,00					
.043.	Baumschulweg									
	Einnahmen									
.3401	Veräußerung von unbebauten Grundstücken	0		0	159.339,32					
	Einnahmen	0		0	159.339,32					
	Ausgaben									
.9321	Erwerb unbebauter Grundstücke	0	0	0	0,00	0	0			G9321
.9328	Erschließungsbeiträge	0	0	0	0,00	0	0			
.9410	Abbruchs-, Aufschließungskosten	0	0	0	0,00	0	0			
	Ausgaben	0	0	0	0,00	0	0			
	Maßnahme 043 Zu-/Überschuss	0		0	159.339,32					
	Einnahmen	30.000		30.000	159.339,32					
	Ausgaben	0	0	250.000	50.000,00	3.174.000	0			
	UAB 79100 Zu-/Überschuss	30.000		-220.000	109.339,32					

B. Vermögenshaushalt - Einzelpläne

Gemeinde 0 Markt Großostheim
 Einzelplan 7 Öffentliche Einrichtungen, Wirtschaftsförderung
 Abschnitt 79 Fremdenverkehr, sonstige Förderung von Wirtschaft und Verkehr
 U-Abschnitt 79120 Sonstige Förderung der Wirtschaft - Verkehrsverein/Vereinsring
 Verkehrsverein/Vereinsring

Haushaltsstelle		Haushaltsansatz			Ergebnis der Jahresrechnung	Investitionen und Invest.- Förderungsmaßnahmen		Erläuterungen		
Nr.	Bezeichnung	2024	Verpfl.-Erm. 2024	2023		2022	Gesamt- ausgabebedarf	bisher bereitgestellt	Amt	DVM
1	2	3	4	5	6	7	8	9		
		EUR	EUR	EUR	EUR	EUR	EUR			
	Einnahmen									
	Einnahmen	0		0	0,00					
	Ausgaben									
.9880	Zuweisungen für Investitionen an übrige Bereiche	0	0	0	0,00	0	0			
	Ausgaben	0	0	0	0,00	0	0			
	UAB 79120 Zu-/Überschuss	0		0	0,00					

B. Vermögenshaushalt - Einzelpläne

Gemeinde 0 Markt Großostheim
 Einzelplan 7 Öffentliche Einrichtungen, Wirtschaftsförderung
 Abschnitt 79 Fremdenverkehr, sonstige Förderung von Wirtschaft und Verkehr
 U-Abschnitt 79160 Sonstige Förderung der Wirtschaft - Zweckverband Verkehrslandeplatz
 Zweckverband Verkehrslandeplatz

Haushaltsstelle		Haushaltsansatz			Ergebnis der Jahresrechnung	Investitionen und Invest.- Förderungsmaßnahmen		Erläuterungen		
Nr.	Bezeichnung	2024	Verpfl.-Erm. 2024	2023		2022	Gesamt- ausgabebedarf	bisher bereitgestellt	Amt	DVM
1	2	3	4	5	6	7	8	9		
		EUR	EUR	EUR	EUR	EUR	EUR			
	Einnahmen									
	Einnahmen	0		0	0,00					
	Ausgaben									
.9830	Zuweisungen für Investitionen an Zweckverbände <i>Investitionsumlage</i>	0	0	0	0,00	0	0			
	Ausgaben	0	0	0	0,00	0	0			
	UAB 79160 Zu-/Überschuss	0		0	0,00					
	Einnahmen	30.000		30.000	159.339,32					
	Ausgaben	0	0	250.000	50.000,00	3.174.000		0		
	AB 79 Zu-/Überschuss	30.000		-220.000	109.339,32					
	Einnahmen	688.500		1.575.900	1.695.773,79					
	Ausgaben	2.183.400	0	3.452.800	3.249.645,64	14.120.500		0		
	EP 7 Zu-/Überschuss	-1.494.900		-1.876.900	-1.553.871,85					

B. Vermögenshaushalt - Einzelpläne

Gemeinde 0 Markt Großostheim
 Einzelplan 8 Wirtschaftliche Unternehmen, Grund- und Sondervermögen
 Abschnitt 81 Versorgungsunternehmen
 U-Abschnitt 81010 Elektrizitätsversorgung

Haushaltsstelle		Haushaltsansatz			Ergebnis der Jahresrechnung	Investitionen und Invest.- Förderungsmaßnahmen		Erläuterungen		
Nr.	Bezeichnung	2024	Verpfl.-Erm. 2024	2023		2022	Gesamt- ausgabebedarf	bisher bereitgestellt	Amt	DVM
1	2	3	4	5	6	7	8	9		
		EUR	EUR	EUR	EUR	EUR	EUR			
	E i n n a h m e n									
	Einnahmen	0		0	0,00					
	A u s g a b e n									
.9300	Erwerb von Beteiligungen, Kapitaleinlagen <i>Beteiligung Energiewerk AB</i>	20.000	0	0	0,00	80.000	0			
	Ausgaben	20.000	0	0	0,00	80.000	0			
	UAB 81010 Zu-/Überschuss	-20.000		0	0,00					

B. Vermögenshaushalt - Einzelpläne

Gemeinde 0 Markt Großostheim
 Einzelplan 8 Wirtschaftliche Unternehmen, Grund- und Sondervermögen
 Abschnitt 81 Versorgungsunternehmen
 U-Abschnitt 81030 Elektrizitätsversorgung - Fotovoltaikanlagen
 Fotovoltaikanlagen

Haushaltsstelle		Haushaltsansatz			Ergebnis der Jahresrechnung	Investitionen und Invest.- Förderungsmaßnahmen		Erläuterungen		
Nr.	Bezeichnung	2024	Verpfl.-Erm. 2024	2023		2022	Gesamt- ausgabebedarf	bisher bereitgestellt	Amt	DVM
1	2	3	4	5	6	7	8	9		
		EUR	EUR	EUR	EUR	EUR	EUR			
	Einnahmen									
	Einnahmen	0		0	0,00					
	Ausgaben									
.9630	Betriebstechnische Anlagen	125.000	0	50.000	17.999,95	175.000	0			
	<i>Errichtung von Fotovoltaikanlagen</i>									
	Ausgaben	125.000	0	50.000	17.999,95	175.000	0			
	UAB 81030 Zu-/Überschuss	-125.000		-50.000	-17.999,95					

B. Vermögenshaushalt - Einzelpläne

Gemeinde 0 Markt Großostheim
 Einzelplan 8 Wirtschaftliche Unternehmen, Grund- und Sondervermögen
 Abschnitt 81 Versorgungsunternehmen
 U-Abschnitt 81510 Wasserversorgung

Haushaltsstelle		Haushaltsansatz			Ergebnis der Jahresrechnung	Investitionen und Invest.- Förderungsmaßnahmen		Erläuterungen		
Nr.	Bezeichnung	2024	Verpfl.-Erm. 2024	2023		2022	Gesamt- ausgabebedarf	bisher bereitgestellt	Amt	DVM
		EUR	EUR	EUR	EUR	EUR	EUR			
1	2	3	4	5	6	7	8	9		
	E i n n a h m e n									
.3030	Zuführung vom Verwaltungshaushalt Ausgleich Gebührenschwankungen	0		0	0,00					
.3040	Zuführung vom Verwaltungshaushalt ME Afa Wiederbeschaffungszeitwert	0		0	771,44					
.3060	Zuführung vom Verwaltungshaushalt f. SO-Rüchl. Altersteilzeit	0		0	0,00					
.3130	Entnahme aus Sonderrücklagen Ausgleich Gebührenschwankungen	0		0	0,00					
.3140	Entnahme aus Sonderrücklagen ME Afa Wiederbeschaffungszeitwert	0		80.000	285.137,96					
.3160	Entnahme aus Sonderrücklage für Altersteilzeit	0		15.200	21.773,46					
.3454	Verkauf von Fahrzeugen und Zubehör	0		0	0,00					
.3561	Wasseranschlußbaubeiträge Herstellungsaufwand	40.000		40.300	4.766,92					
.3569	Sonstige Wasserversorgungsbeiträge -HAUSANSCHLÜSSE-	0		0	8.525,50					
.3610	Investitionszuweisungen vom Land	0		0	30.742,27					
.3670	Investitionszuschüsse von privaten Unternehmen	0		0	0,00					
	Einnahmen	40.000		135.500	351.717,55					
	A u s g a b e n									
.9030	Zuführung zum Verwaltungshaushalt Ausgleich Gebührenschwankungen	0	0	0	0,00	0	0			
.9040	Zuführung zum Verwaltungshaushalt ME Afa Wiederbeschaffungszeitwert	0	0	0	285.137,96	0	0			
.9060	Zuführung zum Verwaltungshaushalt a. SO-Rüchl. Altersteilzeit	0	0	15.200	21.773,46	0	0			
.9130	Zuführung zu Sonderrücklagen Ausgleich Gebührenschwankungen	0	0	0	0,00	0	0			
.9140	Zuführung zu Sonderrücklagen ME Afa Wiederbeschaffungszeitwert	0	0	0	771,44	0	0			
.9160	Zuführung zu Sonderrücklage Altersteilzeit	0	0	0	0,00	0	0			
.9352	Arbeitsgeräte und Maschinen	13.000	0	9.700	4.823,66	31.700	0			
.9357	Beschaffung von Fahrzeugen	50.000	0	0	9,33	50.000	0			
.9359	Erwerb von sonst. bewegl. Sachen des Anlagevermögens	0	0	0	0,00	2.200	0			
.9450	Erweiterungs-, Um- und Ausbauten <i>ab 14: Errichtung Lagerhalle</i>	0	0	0	0,00	0	0			
.9462	Wasserversorgung <i>Bau einer Trinkwasseraufbereitungsanlage</i>	0	0	0	0,00	0	0			
.9463	Wasserversorgung <i>Bau eines Tiefbehälters</i>	0	0	0	0,00	0	0			

B. Vermögenshaushalt - Einzelpläne

Gemeinde 0 Markt Großostheim
 Einzelplan 8 Wirtschaftliche Unternehmen, Grund- und Sondervermögen
 Abschnitt 81 Versorgungsunternehmen
 U-Abschnitt 81510 Wasserversorgung

Haushaltsstelle		Haushaltsansatz			Ergebnis der Jahresrechnung	Investitionen und Invest.- Förderungsmaßnahmen		Erläuterungen		
Nr.	Bezeichnung	2024	Verpfl.-Erm. 2024	2023		2022	Gesamt- ausgabebedarf	bisher bereitgestellt	Amt	DVM
1	2	EUR	EUR	EUR	EUR	EUR	EUR	9		
.9530	Entwässerung	35.000	0	35.000	28.154,52	175.000	0			
	Wasserzähler									
.9531	Wasserversorgung	0	0	0	0,00	0	0			
	Hauptleitungen									
.9536	Erstellung von Grundstücksanschlüssen	20.000	0	20.000	12.238,15	100.000	0			
.9630	Betriebstechnische Anlagen	0	0	0	0,00	0	0			
	Fernwirkanlage									
	Ausgaben	118.000	0	79.900	352.908,52	358.900	0			
	Zu-/Überschuss	-78.000		55.600	-1.190,97					
.002.	Wasserversorgung Pfaffenberg									
	Einnahmen									
	Einnahmen	0		0	0,00					
	Ausgaben									
.9531	Wasserversorgung Pfaffenberg	0	0	0	0,00	0	0			
	Ausgaben	0	0	0	0,00	0	0			
	Maßnahme 002 Zu-/Überschuss	0		0	0,00					
.003.	Schrautenbachweg									
	Einnahmen									
	Einnahmen	0		0	0,00					
	Ausgaben									
.9531		0	0	0	0,00	10.500	0			
	Ausgaben	0	0	0	0,00	10.500	0			
	Maßnahme 003 Zu-/Überschuss	0		0	0,00					
.007.	Gewerbegebiet Stockstädter Straße Erw. NO									
	Einnahmen									
	Einnahmen	0		0	0,00					
	Ausgaben									
.9531		0	0	0	0,00	0	0			
	Ausgaben	0	0	0	0,00	0	0			
	Maßnahme 007 Zu-/Überschuss	0		0	0,00					
.008.	Sanierung Breite Straße									
	Einnahmen									
	Einnahmen	0		0	0,00					
	Ausgaben									
.9531	Wasserversorgung	0	0	0	0,00	0	0			
	Sanierung Breite Straße: Erneuerung Wasserleitung									
	Ausgaben	0	0	0	0,00	0	0			
	Maßnahme 008 Zu-/Überschuss	0		0	0,00					

B. Vermögenshaushalt - Einzelpläne

Gemeinde 0 Markt Großostheim
 Einzelplan 8 Wirtschaftliche Unternehmen, Grund- und Sondervermögen
 Abschnitt 81 Versorgungsunternehmen
 U-Abschnitt 81510 Wasserversorgung

Haushaltsstelle		Haushaltsansatz			Ergebnis der Jahresrechnung	Investitionen und Invest.- Förderungsmaßnahmen		Erläuterungen		
Nr.	Bezeichnung	2024	Verpfl.-Erm. 2024	2023		2022	Gesamt- ausgabebedarf	bisher bereitgestellt	Amt	DVM
1	2	EUR	EUR	EUR	EUR	EUR	EUR	9		
.011.	Sanierung Bachgaustraße									
	Einnahmen									
	Ausgaben									
.9531	Wasserversorgung	0	0	8.000	0,00	8.000	0			
	Ausgaben	0	0	8.000	0,00	8.000	0			
	Maßnahme 011 Zu-/Überschuss	0		-8.000	0,00					
.016.	Untere Stockstädter Str.									
	Einnahmen									
	Ausgaben									
.9531		0	0	0	0,00	45.000	0			
	Ausgaben	0	0	0	0,00	45.000	0			
	Maßnahme 016 Zu-/Überschuss	0		0	0,00					
.017.	Ausbau Pfaffenberg Altteil									
	Einnahmen									
	Ausgaben									
.9531		0	0	0	0,00	0	0			
	Ausgaben	0	0	0	0,00	0	0			
	Maßnahme 017 Zu-/Überschuss	0		0	0,00					
.020.	In den Schwarzen Gärten									
	Einnahmen									
	Ausgaben									
.9531		0	0	0	0,00	0	0			
	Ausgaben	0	0	0	0,00	0	0			
	Maßnahme 020 Zu-/Überschuss	0		0	0,00					
.021.	Unterer Hag									
	Einnahmen									
	Ausgaben									
.9531		0	0	0	0,00	0	0			
	Ausgaben	0	0	0	0,00	0	0			
	Maßnahme 021 Zu-/Überschuss	0		0	0,00					
.024.	Bachstraße									
	Einnahmen									
	Ausgaben									
.9531		0	0	0	0,00	0	0			

B. Vermögenshaushalt - Einzelpläne

Gemeinde 0 Markt Großostheim
 Einzelplan 8 Wirtschaftliche Unternehmen, Grund- und Sondervermögen
 Abschnitt 81 Versorgungsunternehmen
 U-Abschnitt 81510 Wasserversorgung

Haushaltsstelle		Haushaltsansatz			Ergebnis der Jahresrechnung	Investitionen und Invest.- Förderungsmaßnahmen		Erläuterungen		
Nr.	Bezeichnung	2024	Verpfl.-Erm. 2024	2023		2022	Gesamt- ausgabebedarf	bisher bereitgestellt	Amt	DVM
1	2	EUR	EUR	EUR	EUR	EUR	EUR	9		
	Ausgaben	0	0	0	0,00	0	0			
	Maßnahme 024 Zu-/Überschuss	0		0	0,00					
.027.	Hauptstraße 2. BA									
	Einnahmen									
	Einnahmen	0		0	0,00					
	Ausgaben									
.9531		0	0	0	0,00	115.000	0			
	Ausgaben	0	0	0	0,00	115.000	0			
	Maßnahme 027 Zu-/Überschuss	0		0	0,00					
.028.	Kanzleistraße									
	Einnahmen									
	Einnahmen	0		0	0,00					
	Ausgaben									
.9531		0	0	0	0,00	0	0			
	Ausgaben	0	0	0	0,00	0	0			
	Maßnahme 028 Zu-/Überschuss	0		0	0,00					
.029.	Industriegebiet Kautbühl									
	Einnahmen									
	Einnahmen	0		0	0,00					
	Ausgaben									
.9531		0	0	0	0,00	0	0			
	Ausgaben	0	0	0	0,00	0	0			
	Maßnahme 029 Zu-/Überschuss	0		0	0,00					
.033.	GE Alte Häge - Verlängerung Straße Alte Häge									
	Einnahmen									
	Einnahmen	0		0	0,00					
	Ausgaben									
.9531		0	0	0	0,00	0	0			
	Ausgaben	0	0	0	0,00	0	0			
	Maßnahme 033 Zu-/Überschuss	0		0	0,00					
.034.	Am Wildgraben									
	Einnahmen									
	Einnahmen	0		0	0,00					
	Ausgaben									
.9531		0	0	0	0,00	0	0			
	Ausgaben	0	0	0	0,00	0	0			
	Maßnahme 034 Zu-/Überschuss	0		0	0,00					

B. Vermögenshaushalt - Einzelpläne

Gemeinde 0 Markt Großostheim
 Einzelplan 8 Wirtschaftliche Unternehmen, Grund- und Sondervermögen
 Abschnitt 81 Versorgungsunternehmen
 U-Abschnitt 81510 Wasserversorgung

Haushaltsstelle		Haushaltsansatz			Ergebnis der Jahresrechnung	Investitionen und Invest.- Förderungsmaßnahmen		Erläuterungen		
Nr.	Bezeichnung	2024	Verpfl.-Erm. 2024	2023		2022	Gesamt- ausgabebedarf	bisher bereitgestellt	Amt	DVM
1	2	EUR	EUR	EUR	EUR	EUR	EUR	9		
.035.	Am Graben									
	Einnahmen									
	Ausgaben									
.9531		0	0	0	0,00	15.000	0			
	Ausgaben	0	0	0	0,00	15.000	0			
	Maßnahme 035 Zu-/Überschuss	0		0	0,00					
.036.	Bahnweg/Bahnpfad									
	Einnahmen									
	Ausgaben									
.9531		0	0	0	450,70	600.000	0			
	Ausgaben	0	0	0	450,70	600.000	0			
	Maßnahme 036 Zu-/Überschuss	0		0	-450,70					
.038.	Baugebiet Holzweg									
	<i>Baugebiet Holzweg</i>									
	Einnahmen									
	Ausgaben									
.9531	Wasserversorgung	0	0	0	27.967,58	450.000	0			
	Ausgaben	0	0	0	27.967,58	450.000	0			
	Maßnahme 038 Zu-/Überschuss	0		0	-27.967,58					
.039.	Stadtseestr. (Aschaffenburger Str. - Frankenstr.)									
	Einnahmen									
	Ausgaben									
.9531	Wasserversorgung	0	0	0	0,00	0	0			
	Ausgaben	0	0	0	0,00	0	0			
	Maßnahme 039 Zu-/Überschuss	0		0	0,00					
.040.	Alter Stadtweg (Verbindung zu Breitfeldstraße)									
	Einnahmen									
	Ausgaben									
.9531	Wasserversorgung	0	0	0	0,00	0	0			
	Ausgaben	0	0	0	0,00	0	0			
	Maßnahme 040 Zu-/Überschuss	0		0	0,00					

B. Vermögenshaushalt - Einzelpläne

Gemeinde 0 Markt Großostheim
 Einzelplan 8 Wirtschaftliche Unternehmen, Grund- und Sondervermögen
 Abschnitt 81 Versorgungsunternehmen
 U-Abschnitt 81510 Wasserversorgung

Haushaltsstelle		Haushaltsansatz			Ergebnis der Jahresrechnung	Investitionen und Invest.- Förderungsmaßnahmen		Erläuterungen		
Nr.	Bezeichnung	2024	Verpfl.-Erm. 2024	2023		2022	Gesamt- ausgabebedarf	bisher bereitgestellt	Amt	DVM
1	2	EUR	EUR	EUR	EUR	EUR	EUR	9		
.041.	Hinterm Waldcasino									
	Einnahmen									
	Ausgaben									
.9531	Wasserversorgung	0	0	0	0,00	40.000	0			
	Ausgaben	0	0	0	0,00	40.000	0			
	Maßnahme 041 Zu-/Überschuss	0		0	0,00					
.042.	Nordring - West									
	Einnahmen									
	Ausgaben									
.9531	Wasserversorgung	****	****	0	0,00	0	0			
	Ausgaben	0	0	0	0,00	0	0			
	Maßnahme 042 Zu-/Überschuss	0		0	0,00					
.043.	Baumschulweg									
	Einnahmen									
	Ausgaben									
.9531	Wasserversorgung	****	****	0	0,00	0	0			
	Ausgaben	0	0	0	0,00	0	0			
	Maßnahme 043 Zu-/Überschuss	0		0	0,00					
.044.	Babenhäuser Str- / Tilmann-Riemenschneider Str.									
.3670	Investitionszuschüsse von privaten Unternehmen	0		0	0,00					
	Einnahmen	0		0	0,00					
	Ausgaben									
.9531	Wasserversorgung	0	0	0	0,00	26.000	0			
	Ausgaben	0	0	0	0,00	26.000	0			
	Maßnahme 044 Zu-/Überschuss	0		0	0,00					
.045.	Anne-Frank-Str. (Hasselstr. - Königsberger Str.)									
	Einnahmen									
	Ausgaben									
.9531	Wasserversorgung	0	0	0	0,00	55.000	0			
	Ausgaben	0	0	0	0,00	55.000	0			
	Maßnahme 045 Zu-/Überschuss	0		0	0,00					

B. Vermögenshaushalt - Einzelpläne

Gemeinde 0 Markt Großostheim
 Einzelplan 8 Wirtschaftliche Unternehmen, Grund- und Sondervermögen
 Abschnitt 81 Versorgungsunternehmen
 U-Abschnitt 81510 Wasserversorgung

Haushaltsstelle		Haushaltsansatz			Ergebnis der Jahresrechnung	Investitionen und Invest.- Förderungsmaßnahmen		Erläuterungen		
Nr.	Bezeichnung	2024	Verpfl.-Erm. 2024	2023		2022	Gesamt- ausgabebedarf	bisher bereitgestellt	Amt	DVM
1	2	EUR	EUR	EUR	EUR	EUR	EUR	9		
.046.	Pfarrgasse									
	Einnahmen									
	Ausgaben									
.9531	Wasserversorgung	****	****	0	0,00	0	0			
.9535	Entwässerung	0	0	0	0,00	0	0			
	Ausgaben	0	0	0	0,00	0	0			
	Maßnahme 046 Zu-/Überschuss	0		0	0,00					
.047.	Dellweg (Fröbelstr. - Friedenstr.)									
	Einnahmen									
	Ausgaben									
.9531	Wasserversorgung	0	0	0	0,00	0	0			
	Ausgaben	0	0	0	0,00	0	0			
	Maßnahme 047 Zu-/Überschuss	0		0	0,00					
.049.	Wiesenstraße									
	Einnahmen									
	Ausgaben									
.9531	Wasserversorgung	0	0	20.000	1.024,28	20.000	0			
	Ausgaben	0	0	20.000	1.024,28	20.000	0			
	Maßnahme 049 Zu-/Überschuss	0		-20.000	-1.024,28					
.050.	St. Georg Weg									
	Einnahmen									
	Ausgaben									
.9531	Wasserversorgung	0	0	0	0,00	0	0			
	Ausgaben	0	0	0	0,00	0	0			
	Maßnahme 050 Zu-/Überschuss	0		0	0,00					
.051.	Odertalstraße									
	Einnahmen									
	Ausgaben									
.9531	Wasserversorgung	0	0	0	0,00	30.000	0			
	Ausgaben	0	0	0	0,00	30.000	0			
	Maßnahme 051 Zu-/Überschuss	0		0	0,00					

B. Vermögenshaushalt - Einzelpläne

Gemeinde 0 Markt Großostheim
 Einzelplan 8 Wirtschaftliche Unternehmen, Grund- und Sondervermögen
 Abschnitt 81 Versorgungsunternehmen
 U-Abschnitt 81510 Wasserversorgung

Haushaltsstelle		Haushaltsansatz			Ergebnis der Jahresrechnung	Investitionen und Invest.- Förderungsmaßnahmen		Erläuterungen		
Nr.	Bezeichnung	2024	Verpfl.-Erm. 2024	2023		2022	Gesamt- ausgabebedarf	bisher bereitgestellt	Amt	DVM
1	2	EUR	EUR	EUR	EUR	EUR	EUR	9		
.052.	Karchstraße									
	Einnahmen									
	Ausgaben									
.9531	Wasserversorgung	0	0	0	0,00	5.000	0			
	Ausgaben	0	0	0	0,00	5.000	0			
	Maßnahme 052 Zu-/Überschuss	0		0	0,00					
.053.	Hamoirstraße									
	Einnahmen									
	Ausgaben									
.9531	Wasserversorgung	0	0	0	0,00	0	0			
	Ausgaben	0	0	0	0,00	0	0			
	Maßnahme 053 Zu-/Überschuss	0		0	0,00					
.054.	Kalbsgasse									
	Einnahmen									
	Ausgaben									
.9531	Wasserversorgung	0	0	0	0,00	0	0			
	Ausgaben	0	0	0	0,00	0	0			
	Maßnahme 054 Zu-/Überschuss	0		0	0,00					
.055.	Pflaumbachstraße									
	Einnahmen									
	Ausgaben									
.9531	Wasserversorgung	0	0	0	0,00	0	0			
	Ausgaben	0	0	0	0,00	0	0			
	Maßnahme 055 Zu-/Überschuss	0		0	0,00					
.056.	Zieglershohle									
	Einnahmen									
	Ausgaben									
.9531	Wasserversorgung	0	0	0	0,00	0	0			
	Ausgaben	0	0	0	0,00	0	0			
	Maßnahme 056 Zu-/Überschuss	0		0	0,00					
.066.	Ringstraße									
	Einnahmen									
	Ausgaben									
.9531	Wasserversorgung	0	0	10.000	0,00	10.000	0			

B. Vermögenshaushalt - Einzelpläne

Gemeinde 0 Markt Großostheim
 Einzelplan 8 Wirtschaftliche Unternehmen, Grund- und Sondervermögen
 Abschnitt 81 Versorgungsunternehmen
 U-Abschnitt 81510 Wasserversorgung

Haushaltsstelle		Haushaltsansatz			Ergebnis der Jahresrechnung	Investitionen und Invest.- Förderungsmaßnahmen		Erläuterungen		
Nr.	Bezeichnung	2024	Verpfl.-Erm. 2024	2023		2022	Gesamt- ausgabebedarf	bisher bereitgestellt	Amt	DVM
1	2	EUR	EUR	EUR	EUR	EUR	EUR	9		
	Ausgaben	0	0	10.000	0,00	10.000	0			
	Maßnahme 066 Zu-/Überschuss	0		-10.000	0,00					
.067.	Stadtseestr.									
	Einnahmen									
	Einnahmen	0		0	0,00					
	Ausgaben									
.9531	Wasserversorgung	0	0	0	0,00	0	0			
	Ausgaben	0	0	0	0,00	0	0			
	Maßnahme 067 Zu-/Überschuss	0		0	0,00					
.068.	Am Kreisgraben									
	Einnahmen									
	Einnahmen	0		0	0,00					
	Ausgaben									
.9531	Wasserversorgung	****	****	0	0,00	0	0			
	Ausgaben	0	0	0	0,00	0	0			
	Maßnahme 068 Zu-/Überschuss	0		0	0,00					
.070.	AB 3 Breite Str. - Ortsausgang									
	Einnahmen									
	Einnahmen	0		0	0,00					
	Ausgaben									
.9531	Wasserversorgung	0	0	0	0,00	0	0			
	Ausgaben	0	0	0	0,00	0	0			
	Maßnahme 070 Zu-/Überschuss	0		0	0,00					
.071.	Ehemaliges Sägewerk Wenigumstadt									
	Einnahmen									
	Einnahmen	0		0	0,00					
	Ausgaben									
.9531	Wasserversorgung	****	****	0	-9.543,48	0	0			
	Ausgaben	0	0	0	-9.543,48	0	0			
	Maßnahme 071 Zu-/Überschuss	0		0	9.543,48					
.072.	Hauptstraße 70 Wenigumstadt (Neuerschließung)									
	Einnahmen									
	Einnahmen	0		0	0,00					
	Ausgaben									
.9531	Wasserversorgung	0	0	0	0,00	0	0			
	Ausgaben	0	0	0	0,00	0	0			
	Maßnahme 072 Zu-/Überschuss	0		0	0,00					

B. Vermögenshaushalt - Einzelpläne

Gemeinde 0 Markt Großostheim
 Einzelplan 8 Wirtschaftliche Unternehmen, Grund- und Sondervermögen
 Abschnitt 81 Versorgungsunternehmen
 U-Abschnitt 81510 Wasserversorgung

Haushaltsstelle		Haushaltsansatz			Ergebnis der Jahresrechnung	Investitionen und Invest.- Förderungsmaßnahmen		Erläuterungen		
Nr.	Bezeichnung	2024	Verpfl.-Erm. 2024	2023		2022	Gesamt- ausgabebedarf	bisher bereitgestellt	Amt	DVM
1	2	EUR	EUR	EUR	EUR	EUR	EUR	9		
.073.	Fauthstraße									
	Einnahmen	0		0	0,00					
	Ausgaben									
.9531	Wasserversorgung	0	0	0	0,00	0	0			
	Ausgaben	0	0	0	0,00	0	0			
	Maßnahme 073 Zu-/Überschuss	0		0	0,00					
.075.	Katzenlauf / Weinbergweg									
	Einnahmen									
.3569	Sonstige Wasserversorgungsbeiträge	0		0	0,00					
	- Hausanschlüsse -									
	Einnahmen	0		0	0,00					
	Ausgaben									
.9531	Wasserversorgung	0	0	0	0,00	0	0			
	Ausgaben	0	0	0	0,00	0	0			
	Maßnahme 075 Zu-/Überschuss	0		0	0,00					
	Einnahmen	40.000		135.500	351.717,55					
	Ausgaben	118.000	0	117.900	372.807,60	1.788.400	0			
	UAB 81510 Zu-/Überschuss	-78.000		17.600	-21.090,05					

B. Vermögenshaushalt - Einzelpläne

Gemeinde 0 Markt Großostheim
 Einzelplan 8 Wirtschaftliche Unternehmen, Grund- und Sondervermögen
 Abschnitt 81 Versorgungsunternehmen
 U-Abschnitt 81530 Wasserversorgung - Trinkwasseraufbereitung
 Trinkwasseraufbereitung

Haushaltsstelle		Haushaltsansatz			Ergebnis der Jahresrechnung	Investitionen und Invest.- Förderungsmaßnahmen		Erläuterungen		
Nr.	Bezeichnung	2024	Verpfl.-Erm. 2024	2023		2022	Gesamt- ausgabebedarf	bisher bereitgestellt	Amt	DVM
1	2	3	4	5	6	7	8	9		
		EUR	EUR	EUR	EUR	EUR	EUR			
	Einnahmen									
	Einnahmen	0		0	0,00					
	Ausgaben									
.9352	Arbeitsgeräte und Maschinen (Ausstattung)	0	0	100.000	0,00	100.000	0			
.9630	Betriebstechnische Anlagen	60.000	0	0	0,00	60.000	0			
	Ausgaben	60.000	0	100.000	0,00	160.000	0			
	UAB 81530 Zu-/Überschuss	-60.000		-100.000	0,00					

B. Vermögenshaushalt - Einzelpläne

Gemeinde 0 Markt Großostheim
 Einzelplan 8 Wirtschaftliche Unternehmen, Grund- und Sondervermögen
 Abschnitt 81 Versorgungsunternehmen
 U-Abschnitt 81710 kombinierte Versorgungsunternehmen - Nahwärmeverbund WBH
 Nahwärmeverbund WBH

Haushaltsstelle		Haushaltsansatz			Ergebnis der Jahresrechnung	Investitionen und Invest.- Förderungsmaßnahmen		Erläuterungen		
Nr.	Bezeichnung	2024	Verpfl.-Erm. 2024	2023		2022	Gesamt- ausgabebedarf	bisher bereitgestellt	Amt	DVM
1	2	EUR	EUR	EUR	EUR	EUR	EUR	9		
	E i n n a h m e n									
.3454	Verkauf von Fahrzeugen und Zubehör	0		0	0,00					
	Einnahmen	0		0	0,00					
	A u s g a b e n									
.9300	Erwerb von Beteiligungen, Kapitaleinlagen	0	0	0	0,00	0	0			
.9352	Arbeitsgeräte und Maschinen (Ausstattung)	29.400	0	3.500	0,00	32.900	0			
.9357	Beschaffung von Fahrzeugen	0	0	0	0,00	185.000	0			
.9450	Erweiterungs-, Um- und Ausbauten <i>Lagerhallen zur Holz Trocknung</i>	0	0	0	0,00	0	0			
.9460	Bautechnische Anlagen <i>Nah-, Fernwärmeversorgung von Welzbachhalle</i>	0	0	50.000	0,00	50.000	0			
.9480	Waldbaumaßnahmen Aufforstungen (Neuanlagen) <i>Energiewald Schaaflheim</i>	0	0	0	0,00	0	0			
.9630	Betriebstechnische Anlagen <i>Feinstaubabsauganlage für Heizzentrale</i>	0	0	0	5.744,10	0	0			
	Ausgaben	29.400	0	53.500	5.744,10	267.900	0			
	UAB 81710 Zu-/Überschuss	-29.400		-53.500	-5.744,10					
	Einnahmen	40.000		135.500	351.717,55					
	Ausgaben	352.400	0	321.400	396.551,65	2.471.300	0			
	AB 81 Zu-/Überschuss	-312.400		-185.900	-44.834,10					

B. Vermögenshaushalt - Einzelpläne

Gemeinde 0 Markt Großostheim
 Einzelplan 8 Wirtschaftliche Unternehmen, Grund- und Sondervermögen
 Abschnitt 85 Land- und forstwirtschaftliche Unternehmen
 U-Abschnitt 85510 Forstwirtschaftliches Unternehmen

Haushaltsstelle		Haushaltsansatz			Ergebnis der Jahresrechnung	Investitionen und Invest.- Förderungsmaßnahmen		Erläuterungen		
Nr.	Bezeichnung	2024	Verpfl.-Erm. 2024	2023		2022	Gesamt- ausgabebedarf	bisher bereitgestellt	Amt	DVM
1	2	EUR	EUR	EUR	EUR	EUR	EUR	9		
	E i n n a h m e n									
.3401	Veräußerung von unbebauten Grundstücken	0		0	0,00					
.3454	Verkauf von Fahrzeugen und Zubehör	0		0	0,00					
.3600	Investitionszuweisungen vom Bund	0		0	0,00					
.3610	Investitionszuweisungen vom Land	0		0	0,00					
.3680	Übrige Bereiche	0		0	0,00					
	Zuweisungen/Zuschüsse für Investitionen									
	Einnahmen	0		0	0,00					
	A u s g a b e n									
.9321	Erwerb unbebauter Grundstücke	7.500	0	7.500	7.928,25	37.500	0		G9321	
	<i>Kauf von Waldgrundstücken</i>									
.9352	Arbeitsgeräte und Maschinen	2.700	0	8.500	5.104,92	15.100	0			
.9357	Beschaffung von Fahrzeugen	0	0	2.000	0,00	2.000	0			
.9450	Erweiterungs-, Um- und Ausbauten	0	0	3.000	3.237,37	3.000	0			
.9480	Waldbaumaßnahmen					92.000				
	Aufforstungen (Neuanlagen)									
	<i>ab 2018 UK-Führung</i>									
-01	Waldbaumaßnahmen	60.000	0	60.000	9.526,84	300.000	0			
	Aufforstungen (Neuanlagen)									
	<i>Forstbewirtschaftung</i>									
-02	Waldbaumaßnahmen	0	0	0	0,00	0	0			
	Aufforstungen (Neuanlagen)									
	<i>KUP-Bewirtschaftung</i>									
.9480	Gesamtkonto	60.000	0	60.000	9.526,84	392.000	0			
.9510	Straßen, Plätze, Brücken u.ä.	0	0	0	0,00	0	0			
	<i>Wegeneubau</i>									
	Ausgaben	70.200	0	81.000	25.797,38	449.600	0			
	UAB 85510 Zu-/Überschuss	-70.200		-81.000	-25.797,38					
	Einnahmen	0		0	0,00					
	Ausgaben	70.200	0	81.000	25.797,38	449.600	0			
	AB 85 Zu-/Überschuss	-70.200		-81.000	-25.797,38					

B. Vermögenshaushalt - Einzelpläne

Gemeinde 0 Markt Großostheim
 Einzelplan 8 Wirtschaftliche Unternehmen, Grund- und Sondervermögen
 Abschnitt 87 Sonstige wirtschaftliche Unternehmen
 U-Abschnitt 87010 Kreditinstitute

Haushaltsstelle		Haushaltsansatz			Ergebnis der Jahresrechnung	Investitionen und Invest.- Förderungsmaßnahmen		Erläuterungen		
Nr.	Bezeichnung	2024	Verpfl.-Erm. 2024	2023		2022	Gesamt- ausgabebedarf	bisher bereitgestellt	Amt	DVM
1	2	3	4	5	6	7	8	9		
	E i n n a h m e n									
.3300	Einnahmen aus d. Veräußerung v. Betei- ligungen, Rückflüsse von Kapitaleinlagen	0		0	0,00					
	Einnahmen	0		0	0,00					
	A u s g a b e n									
.9300	Erwerb von Beteiligungen, Kapitaleinlagen	0	0	0	0,00	0	0			
	Ausgaben	0	0	0	0,00	0	0			
	UAB 87010 Zu-/Überschuss	0		0	0,00					

B. Vermögenshaushalt - Einzelpläne

Gemeinde 0 Markt Großostheim
 Einzelplan 8 Wirtschaftliche Unternehmen, Grund- und Sondervermögen
 Abschnitt 87 Sonstige wirtschaftliche Unternehmen
 U-Abschnitt 87050 Tankstellen

Haushaltsstelle		Haushaltsansatz			Ergebnis der Jahresrechnung	Investitionen und Invest.- Förderungsmaßnahmen		Erläuterungen		
Nr.	Bezeichnung	2024	Verpfl.-Erm. 2024	2023		2022	Gesamt- ausgabebedarf	bisher bereitgestellt	Amt	DVM
1	2	3	4	5	6	7	8	9		
		EUR	EUR	EUR	EUR	EUR	EUR			
	E i n n a h m e n									
.3610	Investitionszuweisungen vom Land	0		0	0,00					
	Einnahmen	0		0	0,00					
	A u s g a b e n									
.9630	Betriebstechnische Anlagen	0	0	0	0,00	0	0			
	<i>Stromtankstelle</i>									
	Ausgaben	0	0	0	0,00	0	0			
	UAB 87050 Zu-/Überschuss	0		0	0,00					

B. Vermögenshaushalt - Einzelpläne

Gemeinde 0 Markt Großostheim
 Einzelplan 8 Wirtschaftliche Unternehmen, Grund- und Sondervermögen
 Abschnitt 87 Sonstige wirtschaftliche Unternehmen
 U-Abschnitt 87100 Parkplätze / Parkhäuser - Kanzleistraße / Am Wildgraben
 Kanzleistraße / Am Wildgraben

Haushaltsstelle		Haushaltsansatz			Ergebnis der Jahresrechnung	Investitionen und Invest.- Förderungsmaßnahmen		Erläuterungen		
Nr.	Bezeichnung	2024	Verpfl.-Erm. 2024	2023		2022	Gesamt- ausgabebedarf	bisher bereitgestellt	Amt	DVM
1	2	EUR	EUR	EUR	EUR	EUR	EUR	9		
	E i n n a h m e n									
.3400	Veräußerung von Grundstücken, baulichen Anlagen u. grundstücksgleichen Rechten	0		0	0,00					
	Einnahmen	0		0	0,00					
	A u s g a b e n									
.9510	Straßen, Plätze, Brücken u.ä. <i>Parkplatz Kanzleistr.</i>	0	0	0	0,00	0	0			
	Ausgaben	0	0	0	0,00	0	0			
	Zu-/Überschuss	0		0	0,00					
.034.	A m W i l d g r a b e n									
	E i n n a h m e n									
	Einnahmen	0		0	0,00					
	A u s g a b e n									
.9510	Straßen, Plätze, Brücken u.ä.	0	0	0	0,00	0	0			
	Ausgaben	0	0	0	0,00	0	0			
	Maßnahme 034 Zu-/Überschuss	0		0	0,00					
	Einnahmen	0		0	0,00					
	Ausgaben	0	0	0	0,00	0	0			
	UAB 87100 Zu-/Überschuss	0		0	0,00					
	Einnahmen	0		0	0,00					
	Ausgaben	0	0	0	0,00	0	0			
	AB 87 Zu-/Überschuss	0		0	0,00					

B. Vermögenshaushalt - Einzelpläne

Gemeinde 0 Markt Großostheim
 Einzelplan 8 Wirtschaftliche Unternehmen, Grund- und Sondervermögen
 Abschnitt 88 Allgemeines Grundvermögen
 U-Abschnitt 88010 Bebauter Grundbesitz

Haushaltsstelle		Haushaltsansatz			Ergebnis der Jahresrechnung	Investitionen und Invest.- Förderungsmaßnahmen		Erläuterungen		
Nr.	Bezeichnung	2024	Verpfl.-Erm. 2024	2023		2022	Gesamt- ausgabebedarf	bisher bereitgestellt	Amt	DVM
1	2	3	4	5	6	7	8	9		
		EUR	EUR	EUR	EUR	EUR	EUR			
	E i n n a h m e n									
.3402	Veräußerung von bebauten Grundstücken	15.000		15.000	250.000,00					
.3610	Investitionszuweisungen vom Land	0		118.000	0,00					
.3620	Investitionszuweisungen von Gemeinden und Gemeindeverbänden	0		0	1.500,00					
.3680	Übrige Bereiche	0		0	0,00					
	Zuweisungen/Zuschüsse für Investitionen									
	Einnahmen	15.000		133.000	251.500,00					
	A u s g a b e n									
.9322	Erwerb bebauter Grundstücke	0	0	0	0,00	0	0			G9321
.9328	Erschließungsbeiträge	0	0	0	0,00	0	0			
.9350	Erwerb von beweglichen Sachen des Anlagevermögens	0	0	0	0,00	0	0			
.9352	Arbeitsgeräte und Maschinen (Ausstattung)	0	0	0	0,00	0	0			
.9400	Hochbauten	0	0	0	0,00	0	0			
	<i>Multifunktionaler Vereinsraum</i>									
.9451	Erweiterungs-, Um- und Ausbaumaßnahmen -a- <i>Am Kirchberg 1</i>	0	0	0	15.000,00	0	0			
.9452	Erweiterungs-, Um- und Ausbaumaßnahme -b- <i>Sanierung Marktplatz 2</i>	0	0	0	0,00	0	0			
.9453	Erweiterungs-, Um- und Ausbaumaßnahme -c- <i>Sanierung Marktplatz 4</i>	150.000	0	0	0,00	150.000	0			
	Ausgaben	150.000	0	0	15.000,00	150.000	0			
	UAB 88010 Zu-/Überschuss	-135.000		133.000	236.500,00					

B. Vermögenshaushalt - Einzelpläne

Gemeinde 0 Markt Großostheim
 Einzelplan 8 Wirtschaftliche Unternehmen, Grund- und Sondervermögen
 Abschnitt 88 Allgemeines Grundvermögen
 U-Abschnitt 88100 Unbebauter Grundbesitz

Haushaltsstelle		Haushaltsansatz			Ergebnis der Jahresrechnung	Investitionen und Invest.- Förderungsmaßnahmen		Erläuterungen		
Nr.	Bezeichnung	2024	Verpfl.-Erm. 2024	2023		2022	Gesamt- ausgabebedarf	bisher bereitgestellt	Amt	DVM
		EUR	EUR	EUR	EUR	EUR	EUR			
1	2	3	4	5	6	7	8	9		
	E i n n a h m e n									
.3401	Veräußerung von unbebauten Grundstücken	0		0	-15.600,00					
.3620	Investitionszuweisungen von Gemeinden und Gemeindeverbänden	0		0	0,00					
	Einnahmen	0		0	-15.600,00					
	A u s g a b e n									
.9321	Erwerb unbebauter Grundstücke <i>Straßenflächen, Gehsteigflächen, sonstige Teilflächen</i>	5.000	0	5.000	1.000,00	25.000	0		G9321	
.9328	Erschließungsbeiträge (gemeindl. Grundstücke) <i>Erschließungs- und Herstellungsbeiträge</i>	0	0	0	0,00	0	0			
	Ausgaben	5.000	0	5.000	1.000,00	25.000	0			
	UAB 88100 Zu-/Überschuss	-5.000		-5.000	-16.600,00					

B. Vermögenshaushalt - Einzelpläne

Gemeinde 0 Markt Großostheim
 Einzelplan 8 Wirtschaftliche Unternehmen, Grund- und Sondervermögen
 Abschnitt 88 Allgemeines Grundvermögen
 U-Abschnitt 88910 Sonstiges allgemeines Grundvermögen

Haushaltsstelle		Haushaltsansatz			Ergebnis der Jahresrechnung	Investitionen und Invest.- Förderungsmaßnahmen		Erläuterungen		
Nr.	Bezeichnung	2024	Verpfl.-Erm. 2024	2023		2022	Gesamt- ausgabebedarf	bisher bereitgestellt	Amt	DVM
1	2	3	4	5	6	7	8	9		
	E i n n a h m e n									
.3401	Veräußerung von unbebauten Grundstücken	0		0	6.402,79					
	<i>Verkauf von Teilflächen</i>									
	Einnahmen	0		0	6.402,79					
	A u s g a b e n									
.9321	Erwerb unbebauter Grundstücke	150.000	0	150.000	183.442,18	750.000	0	G9321		
	<i>Landwirtschaftliche Grundstücke als Tauschfläche</i>									
	Ausgaben	150.000	0	150.000	183.442,18	750.000	0			
	UAB 88910 Zu-/Überschuss	-150.000		-150.000	-177.039,39					
	Einnahmen	15.000		133.000	242.302,79					
	Ausgaben	305.000	0	155.000	199.442,18	925.000	0			
	AB 88 Zu-/Überschuss	-290.000		-22.000	42.860,61					
	Einnahmen	55.000		268.500	594.020,34					
	Ausgaben	727.600	0	557.400	621.791,21	3.845.900	0			
	EP 8 Zu-/Überschuss	-672.600		-288.900	-27.770,87					

B. Vermögenshaushalt - Einzelpläne

Gemeinde 0 Markt Großostheim
 Einzelplan 9 Allgemeine Finanzwirtschaft
 Abschnitt 90 Steuern, allgemeine Zuweisungen und allgemeine Umlagen
 U-Abschnitt 90000 Steuern, allgemeine Zuweisungen und allgemeine Umlagen

Haushaltsstelle		Haushaltsansatz			Ergebnis der Jahresrechnung	Investitionen und Invest.- Förderungsmaßnahmen		Erläuterungen		
Nr.	Bezeichnung	2024	Verpfl.-Erm. 2024	2023		2022	Gesamt- ausgabebedarf	bisher bereitgestellt	Amt	DVM
1	2	3	4	5	6	7	8	9		
		EUR	EUR	EUR	EUR	EUR	EUR			
	E i n n a h m e n									
.3614	Investitionspauschale (Art. 12 FAG)	237.000		237.000	236.508,00					
	A u s g a b e n									
	Einnahmen	237.000		237.000	236.508,00					
	Ausgaben	0	0	0	0,00	0	0			
	UAB 90000 Zu-/Überschuss	237.000		237.000	236.508,00					
	Einnahmen	237.000		237.000	236.508,00					
	Ausgaben	0	0	0	0,00	0	0			
	AB 90 Zu-/Überschuss	237.000		237.000	236.508,00					

B. Vermögenshaushalt - Einzelpläne

Gemeinde 0 Markt Großostheim
 Einzelplan 9 Allgemeine Finanzwirtschaft
 Abschnitt 91 Sonstige allgemeine Finanzwirtschaft
 U-Abschnitt 91010 Allgemeine Rücklage (einschließlich Zinserträge)

Haushaltsstelle		Haushaltsansatz			Ergebnis der Jahresrechnung	Investitionen und Invest.- Förderungsmaßnahmen		Erläuterungen		
Nr.	Bezeichnung	2024	Verpfl.-Erm. 2024	2023		2022	Gesamt- ausgabebedarf	bisher bereitgestellt	Amt	DVM
1	2	EUR	EUR	EUR	EUR	EUR	EUR	9		
	E i n n a h m e n									
.3100	Entnahme aus der allgemeinen Rücklage									
-01	Entnahme aus der allgemeinen Rücklage <i>aus Rückstellungen für Umlageverpflichtungen</i>	2.461.000		1.585.000	1.405.000,00					
-02	Entnahme aus der allgemeinen Rücklage <i>allgemein</i>	4.935.900		3.905.100	0,00					
.3100	Gesamtkonto	7.396.900		5.490.100	1.405.000,00					
	Einnahmen	7.396.900		5.490.100	1.405.000,00					
	A u s g a b e n									
.9100	Zuführung an die allgemeine Rücklage									
-01	Zuführung an die allgemeine Rücklage <i>für Rückstellungen für Umlageverpflichtungen</i>	0	0	0	2.461.000,00	0	0			
-02	Zuführung an die allgemeine Rücklage <i>allgemein</i>	0	0	0	1.463.340,59	0	0			
.9100	Gesamtkonto	0	0	0	3.924.340,59	0	0			
	Ausgaben	0	0	0	3.924.340,59	0	0			
	UAB 91010 Zu-/Überschuss	7.396.900		5.490.100	-2.519.340,59					

B. Vermögenshaushalt - Einzelpläne

Gemeinde 0 Markt Großostheim
 Einzelplan 9 Allgemeine Finanzwirtschaft
 Abschnitt 91 Sonstige allgemeine Finanzwirtschaft
 U-Abschnitt 91210 Kredite, innere Darl., Kreditbeschaffungsk., Schuldendienst, -hilfe v.3.

Haushaltsstelle		Haushaltsansatz			Ergebnis der Jahresrechnung	Investitionen und Invest.- Förderungsmaßnahmen		Erläuterungen		
Nr.	Bezeichnung	2024	Verpfl.-Erm. 2024	2023		2022	Gesamt- ausgabebedarf	bisher bereitgestellt	Amt	DVM
1	2	EUR	EUR	EUR	EUR	EUR	EUR	9		
	E i n n a h m e n									
.3710	Kreditaufnahmen vom Land	0		0	0,00					
.3770		0		0	0,00					
.3771	Kreditaufnahmen vom Kreditmarkt (ohne Umschuldung)	0		0	0,00					
	Einnahmen	0		0	0,00					
	A u s g a b e n									
.9710	Tilgungsausgaben an das Land	0	0	0	0,00	0			0	
.9771	Tilgung Kapitalmarkt Kredite	0	0	0	0,00	0			0	
	-ordentliche Tilgung-									
.9776	ordentliche Tilgung Kapitalmarkt Kredite	269.000	0	269.000	269.015,79	0			0	
	- sonstige Maßnahmen -									
.9778	ordentliche Tilgung Kapitalmarkt Kredite	131.000	0	131.000	130.984,21	0			0	
	- entgeltfinanzierte Maßnahmen -									
	Ausgaben	400.000	0	400.000	400.000,00	0			0	
	UAB 91210 Zu-/Überschuss	-400.000		-400.000	-400.000,00					

B. Vermögenshaushalt - Einzelpläne

Gemeinde 0 Markt Großostheim
 Einzelplan 9 Allgemeine Finanzwirtschaft
 Abschnitt 91 Sonstige allgemeine Finanzwirtschaft
 U-Abschnitt 91610 Zuführungen zwischen Verwaltungs- und Vermögenshaushalt

Haushaltsstelle		Haushaltsansatz			Ergebnis der Jahresrechnung	Investitionen und Invest.- Förderungsmaßnahmen		Erläuterungen		
Nr.	Bezeichnung	2024	2024 Verpfl.-Erm.	2023		2022	Gesamt- ausgabebedarf	bisher bereitgestellt	Amt	DVM
1	2	3 EUR	4 EUR	5 EUR	6 EUR	7 EUR	8 EUR	9		
	E i n n a h m e n									
.3000	Zuführung vom Verwaltungshaushalt									
-01	Zuführung vom Verwaltungshaushalt für Rückstellungen für Umlageverpflichtungen	0		0	2.461.000,00					
-02	Zuführung vom Verwaltungshaushalt allgemein	1.977.300		1.475.900	5.787.135,72					
.3000	Gesamtkonto	1.977.300		1.475.900	8.248.135,72					
	Einnahmen	1.977.300		1.475.900	8.248.135,72					
	A u s g a b e n									
.9000	Zuführung zum Verwaltungshaushalt									
-01	Zuführung zum Verwaltungshaushalt aus Rückstellungen für Umlageverpflichtungen	2.461.000	0	1.585.000	1.405.000,00	0		0		
-02	Zuführung zum Verwaltungshaushalt allgemein	0	0	0	0,00	0		0		
.9000	Gesamtkonto	2.461.000	0	1.585.000	1.405.000,00	0		0		
	Ausgaben	2.461.000	0	1.585.000	1.405.000,00	0		0		
	UAB 91610 Zu-/Überschuss	-483.700		-109.100	6.843.135,72					
	Einnahmen	9.374.200		6.966.000	9.653.135,72					
	Ausgaben	2.861.000	0	1.985.000	5.729.340,59	0		0		
	AB 91 Zu-/Überschuss	6.513.200		4.981.000	3.923.795,13					

B. Vermögenshaushalt - Einzelpläne

Gemeinde 0 Markt Großostheim
 Einzelplan 9 Allgemeine Finanzwirtschaft
 Abschnitt 92 Abwicklung der Vorjahre
 U-Abschnitt 92000 Abwicklung der Vorjahre

Haushaltsstelle		Haushaltsansatz			Ergebnis der Jahresrechnung	Investitionen und Invest.- Förderungsmaßnahmen		Erläuterungen		
Nr.	Bezeichnung	2024	Verpfl.-Erm. 2024	2023		2022	Gesamt- ausgabebedarf	bisher bereitgestellt	Amt	DVM
1	2	EUR	EUR	EUR	EUR	EUR	EUR	9		
	E i n n a h m e n									
.3920	Durchbuchung Sollfehlbetrag	0		0	0,00					
.3950	Abschlußtechnische Vorgänge (Ist-Überschuß des VermHH)	0		0	0,00					
	Einnahmen	0		0	0,00					
	A u s g a b e n									
.9920	Deckung Sollfehlbetrag	0	0	0	0,00	0	0			
.9950	Abschlußtechnische Vorgänge (Ist-Fehlbetrag des VermHH)	0	0	0	0,00	0	0			
	Ausgaben	0	0	0	0,00	0	0			
	UAB 92000 Zu-/Überschuss	0		0	0,00					
	Einnahmen	0		0	0,00					
	Ausgaben	0	0	0	0,00	0	0			
	AB 92 Zu-/Überschuss	0		0	0,00					
	Einnahmen	9.611.200		7.203.000	9.889.643,72					
	Ausgaben	2.861.000	0	1.985.000	5.729.340,59	0	0			
	EP 9 Zu-/Überschuss	6.750.200		5.218.000	4.160.303,13					

*** Ende der Liste "B. Vermögenshaushalt - Einzelpläne" ***

Stellenplan Beamte

Gemeindeverwaltung Eigenbetrieb

Laufbahngruppen	Besoldungs- gruppe	Zahl der Stellen 2024 (HH-Jahr)			Zahl der Stellen 2023 (Vorjahr)	Zahl der tatsächlich besetzten Stellen am 30.Juni 2023 (Vorjahr)	Vermerke, Erläuterungen
		insgesamt	darunter				
			mit Zulage	ausgesondert			
Wahlbeamte	B 3	1			1	1	1. Bürgermeister
Wahlbeamte	B 2						
Höherer Dienst	B						
Höherer Dienst	A 16						
Höherer Dienst	A 15						
Höherer Dienst	A 14						
Höherer Dienst	A 13						
Gehobener Dienst	A 13	3			3	0,9	
Gehobener Dienst	A 12	2			2	2	
Gehobener Dienst	A 11	2			2	1	
Gehobener Dienst	A 10						
Gehobener Dienst	A 9						
Mittlerer Dienst	A 9						
Mittlerer Dienst	A 8						
Mittlerer Dienst	A 7						
Mittlerer Dienst	A 6						
Mittlerer Dienst	A 5						
Einfacher Dienst	A						
Einfacher Dienst	A						
Einfacher Dienst	A						
Insgesamt		8,00			8,00	5,9	

Ergänzende nachrichtliche Angaben - Aufteilung der Stellen nach der Gliederung des Haushaltsplans

Beamte

Abschnitt bzw. Unterabschnitt	Bezeichnung der Abschnitte und Unterabschnitte Gliederung mind. nach dem Gliederungsplan, ohne Stellen für wirtschaftliche Unternehmen, auf die die Vorschriften der EBV über Wirtschaftsführung und Rechnungswesen angewendet werden und ohne Stellen für Krankenhäuser mit kaufmännischem Rechnungswesen	Wahl- beamte B 3	Höherer Dienst				Gehobener Dienst					Mittlerer Dienst				Einfacher Dienst			Erläuterungen	
			B	A 16	A 15	A 14	A 13	A 13	A 12	A 11	A 10	A 9	A 9	A 8	A 7	A	A	A		A
00000	Gemeindeorgane	1																		
02000	Hauptverwaltung							2												
03010	Kämmerei						1													
11410	Umweltschutz								1											
46020	Soziales						1													
61000	Bauverwaltung								1											
	Leerstellen						1													
Insgesamt		1					3	2	2											

Stellenplan Tariflich Beschäftigte
 Gemeindeverwaltung Eigenbetrieb

Entgeltgruppe	Zahl der Stellen 2024 (HH-Jahr)	Zahl der Stellen 2023 (Vorjahr)	Zahl der tatsächlich besetzten Stellen am 30.Juni 2023 (Vorjahr)	Erläuterungen
15				
14				
13	1,00	1,00	1,00	
12	5,00	5,00	1,00	hiervon 1 kw
11	2,00	4,00	2,00	
10	10,50	11,50	9,00	
9c	1,00	2,00	1,00	
9b	9,51	10,02	5,51	
9a	11,00	11,00	8,00	
8	13,80	8,64	11,64	
7	5,00	7,00	4,00	
6	48,94	51,01	48,50	hiervon 3 kw
5	25,54	25,91	23,50	
4	4,01	3,76	3,00	
3	7,90	7,40	5,40	
2	8,24	8,24	8,95	
1	0,70	0,70	0,57	
Insgesamt	154,14	157,18	132,07	

Ergänzende nachrichtliche Angaben - Aufteilung der Stellen nach der Gliederung des Haushaltsplans																			
Tariflich Beschäftigte																			
Abschnitt bzw. Unterabschnitt	Bezeichnung der Abschnitte und Unterabschnitte <small>Gliederung mind. nach dem Gliederungsplan, ohne Stellen für wirtschaftliche Unternehmen, auf die die Vorschriften der EBV über Wirtschaftsführung und Rechnungswesen angewendet werden und ohne Stellen für Krankenhäuser mit kaufmännischem Rechnungswesen</small>	Zahl der Stellen: Entgeltgruppe/Sonderregelung (SR)																Erläuterungen	
		15	14	13	12	11	10	9c	9b	9a	8	7	6	5	4	3	2		1
00000	Gemeindeorgane										1								
02000	Hauptverwaltung			1			0,5		1	2		1	1						
03010	Kämmerei						1				2		0,6	1					
03310	Kasse									1			1						
03410	Steuerverwaltung					1													
05010	Standesamt								0,51		1								
06000	Einrichtung für die gesamte Verwaltung																0,8		
06010	EDV						1		2										
08010	Personalratsarbeit												0,84						
11610	Bürgeramt						1		1	1	1	1	2,5		1				
13000	Feuerwehr										1		2						
21360	Mittelschule												1				3,23		
21366	Lehrschwimmb Becken												1						
30000	Kulturarbeit									1			0,51					0,25	
32100	Bachgaumuseum																	0,2	
33300	Musikschule																	0,17	
35210	Öffentliche Büchereien												0,66	0,5	0,91				
36500	Historische Rathäuser																	0,11	
46400	Soziales							1					0,85						
46410	Kinderhaus Zaubergarten																	1,19	
46420	Kindergarten Mullewapp													0,5				0,5	
46430	Kindergarten Farbenland																	0,5	
46490	Kinderkrippe Alte Post																	0,75	
56510	Dreifachsporthalle									1		1	9			1			
57000	Freibad									1	1	1				2,99	0,99		
58000	Park- und Gartenanlagen									1	1		1,77	10,88		1			
60000	Bautechnik				2	1	4		2	2			3,72						
61000	Bauverwaltung				1		1					1,8	1						
63000	Gemeindestraßen												2						
71810	Kläranlage						1					1	4	2					
72020	Wertstoff- und Recyclinghof										1		1		2,01				
77110	Bauhof								1		1		5,15	11					
81510	Wasserversorgung								1		1		8						
85510	Gemeindewald						1				1					2		0,25	
	Leerstellen				2				1	1			2						
insgesamt				1,00	5,00	2,00	10,50	1,00	9,51	11,00	13,80	5,00	48,94	25,54	4,01	7,90	8,24	0,70	154,14

Stellenplan SuE-Beschäftigte
 Gemeindeverwaltung Eigenbetrieb

Entgeltgruppe	Zahl der Stellen 2024 (HH-Jahr)	Zahl der Stellen 2023 (Vorjahr)	Zahl der tatsächlich besetzten Stellen am 30.Juni 2023 (Vorjahr)	Erläuterungen
S 18				
S 17	2,0	2,0	2,0	
S 16	1,0	1,0	1,0	
S 15	0,0	0,0	0,0	
S 14	0,0	0,0	0,0	
S 13	0,0	0,0	0,0	
S 12	1,0	1,0	0,77	
S 11b	4,51	4,51	4,51	
S 10	0,0	0,0	0,0	
S 9	1,0	0,0	0,0	
S 8b	2,9	1,0	1,0	
S 8a	26,4	28,24	20,84	
S 7	0,0	0,0	0,0	
S 6	0,0	0,0	0,0	
S 5	0,0	0,0	0,0	
S 4	0,0	0,0	0,0	
S 3	31,3	30,85	28,04	
Insgesamt	70,06	68,60	55,16	

Ergänzende nachrichtliche Angaben - Aufteilung der Stellen nach der Gliederung des Haushaltsplans																				
SuE-Beschäftigte																				
Abschnitt	Bezeichnung der Abschnitte und Unterabschnitte	Zahl der Stellen: Entgeltgruppe/Sonderregelung (SR)																Erläuterungen		
bzw. Unterabschnitt	Gliederung mind. nach dem Gliederungsplan, ohne Stellen für wirtschaftliche Unternehmen, auf die die Vorschriften der EBV über Wirtschaftsführung und Rechnungswesen angewendet werden und ohne Stellen für Krankenhäuser mit kaufmännischem Rechnungswesen	S 18	S 17	S 16	S 15	S 14	S 13	S 12	S 11b	S 10	S 9	S 8b	S 8a	S 7	S 6	S 5	S 4	S 3		
43900	Soziale Einrichtungen								0,51											
46020	Einrichtung der Jugendarbeit							1	1											
46410	Kinderhaus Zaubergarten		1						1				9,75						12,1	
46420	Kindergarten Mullewapp		1						1			0,85	6,8						9	
46430	Kindergarten Farbenland			1					1			2	4,2						6,8	
46490	Krippe Alte Post										1		1						2	
	Leerstellen												4,64						1,41	
insgesamt			2,0	1,0				1,0	4,51		1,0	2,85	26,39						31,31	70,06

Übersicht über die Bediensteten in der Probe- oder Ausbildungszeit

Beamte zur Anstellung

Amtsbezeichnung	Besoldungsgruppe	Zahl 2024 (HH-Jahr)	Zahl am 30. Juni 2023 (Vorjahr)	Erläuterungen
Inspektoren z. A.	A 9	-	-	
Assistenten z. A.	A 5	-	-	
Insgesamt		-	-	

Nachwuchskräfte und informatorisch Beschäftigte

Bezeichnung	Art der Vergütung	vorgesehen für 2024 (HH-Jahr)	beschäftigt am 30. Juni 2023 (Vorjahr)	Erläuterungen
Anwärter	Anwärterbezüge	1	0	
Dienstanfänger	Unterhaltsbeihilfe	-	-	
Auszubildende	Ausbildungsvergütung	5	4	
Berufspraktikantinnen	Praktikantenvergütung	2	1	
Werkstudenten	Taschengeld	3	2	
Sozialpädagogisches Einführungsjahr	Praktikantenvergütung	6	4	
BFD	Taschengeld	6	4	
Insgesamt		22	15	

Stellenplan Tariflich Beschäftigte
 Gemeindeverwaltung
 Eigenbetrieb

Entgeltgruppe	Zahl der Stellen 2024 (HH-Jahr)	Zahl der Stellen 2023 (Vorjahr)	Zahl der tatsächlich besetzten Stellen am 30.Juni 2023 (Vorjahr)	Erläuterungen
15				
14				
13	0,00	0,00	0,00	
12	0,00	0,00	0,00	
11	0,51	0,00	0,00	
10	0,00	0,00	0,00	
9c	0,00	0,00	0,00	
9b	0,00	0,00	0,00	
9a	0,00	0,00	0,00	
8	0,46	0,00	0,00	
7	0,00	0,00	0,00	
6	0,00	0,00	0,00	
5	0,00	0,00	0,00	
4	0,00	0,00	0,00	
3	0,00	0,00	0,00	
2	1,38	0,00	0,00	
1	0,00	0,00	0,00	
Insgesamt	2,35	0,00	0,00	

Ergänzende nachrichtliche Angaben - Aufteilung der Stellen nach der Gliederung des Haushaltsplans																			
Tariflich Beschäftigte																			
Abschnitt	Bezeichnung der Abschnitte und Unterabschnitte	Zahl der Stellen: Entgeltgruppe/Sonderregelung (SR)																Erläuterungen	
bzw. Unterabschnitt	Gliederung mind. nach dem Gliederungsplan, ohne Stellen für wirtschaftliche Unternehmen, auf die die Vorschriften der EBV über Wirtschaftsführung und Rechnungswesen angewendet werden und ohne Stellen für Krankenhäuser mit kaufmännischem Rechnungswesen	15	14	13	12	11	10	9c	9b	9a	8	7	6	5	4	3	2	1	
	Mittagsinsel					0,51					0,46						1,38		
insgesamt						0,51					0,46						1,38		2,35

Stellenplan SuE-Beschäftigte
 Gemeindeverwaltung Eigenbetrieb

Entgeltgruppe	Zahl der Stellen 2024 (HH-Jahr)	Zahl der Stellen 2023 (Vorjahr)	Zahl der tatsächlich besetzten Stellen am 30.Juni 2023 (Vorjahr)	Erläuterungen
S 18	0,00	0,00	0,00	
S 17	0,96	0,0	0,00	
S 16	0,86	0,0	0,00	
S 15	0,00	0,0	0,00	
S 14	0,00	0,0	0,00	
S 13	0,00	0,0	0,00	
S 12	0,00	0,0	0,00	
S 11b	0,00	0,0	0,00	
S 10	0,00	0,0	0,00	
S 9	0,00	0,0	0,00	
S 8b	0,00	0,0	0,00	
S 8a	8,90	0,0	0,00	
S 7	0,00	0,0	0,00	
S 6	0,00	0,0	0,00	
S 5	0,00	0,0	0,00	
S 4	2,24	0,0	0,00	
S 3	0,00	0,0	0,00	
S 2	2,50	0,0	0,00	
Insgesamt	15,46	0,00	0,00	

Ergänzende nachrichtliche Angaben - Aufteilung der Stellen nach der Gliederung des Haushaltsplans																				
SuE-Beschäftigte																				
Abschnitt	Bezeichnung der Abschnitte und Unterabschnitte	Zahl der Stellen: Entgeltgruppe/Sonderregelung (SR)																		Erläuterungen
bzw. Unterabschnitt	Gliederung mind. nach dem Gliederungsplan, ohne Stellen für wirtschaftliche Unternehmen, auf die die Vorschriften der EBV über Wirtschaftsführung und Rechnungswesen angewendet werden und ohne Stellen für Krankenhäuser mit kaufmännischem Rechnungswesen	S 18	S 17	S 16	S 15	S 14	S 13	S 12	S 11b	S 10	S 9	S8b	S8a	S 7	S 6	S 5	S 4	S 3	S 2	
	Mittagsinsel		0,96	0,86									8,90				2,24		2,50	
insgesamt			0,96	0,86									8,90				2,24		2,50	15,46

Übersicht über die Bediensteten in der Probe- oder Ausbildungszeit

Beamte zur Anstellung

Amtsbezeichnung	Besoldungsgruppe	Zahl 2024 (HH-Jahr)	Zahl am 30. Juni 2023 (Vorjahr)	Erläuterungen
Inspektoren z. A.	A 9	-	-	
Assistenten z. A.	A 5	-	-	
Insgesamt		-	-	

Nachwuchskräfte und informatorisch Beschäftigte

Bezeichnung	Art der Vergütung	vorgesehen für 2024 (HH-Jahr)	beschäftigt am 30. Juni 2023 (Vorjahr)	Erläuterungen
Auszubildende	Ausbildungsvergütung	0	0	
Berufspraktikantinnen	Praktikantenvergütung	2	0	
Werkstudenten	Taschengeld	0	0	
Sozialpädagogisches Einführungsjahr	Praktikantenvergütung	2	0	
BFD	Taschengeld	0	0	
Insgesamt		4	0	

Übersicht über die aus Verpflichtungsermächtigungen voraussichtlich fällig werdenden Ausgaben

Haushaltsplan 2024

- in EUR -

Übersicht über die aus Verpflichtungsermächtigungen voraussichtlich fällig werdenden Ausgaben

Verpflichtungs- ermächtigungen im Haushaltsplan des Jahres:	Voraussichtlich fällige Ausgaben - in EUR -				
	2025	2026	2027	2028	2029
1	2	3	4	5	6
2015	0	0	0	0	0
2018	0	0	0	0	0
2019	0	0	0	0	0
2020	0	0	0	0	0
2021	0	0	0	0	0
2022	575.000	575.000	0	0	0
2023	3.889.000	3.889.000	0	0	0
2024	13.400.000	9.000.000	4.400.000	0	0
Summe	17.864.000	13.464.000	4.400.000	0	0
<i>Nachrichtlich</i> im Finanzplan vorgesehene Kreditaufnahmen		9.900.000	9.400.000	4.000.000	

*** Ende der Liste "Übersicht über die aus Verpflichtungsermächtigungen voraussichtlich fällig werdenden Ausgaben" ***

Erläuterungen:

- ¹⁾ Festsetzung gemäß jeweiliger Haushaltssatzung bzw. geplante satzungsmäßige Festsetzungen gemäß mittelfristiger Finanzplanung
- ²⁾ tatsächliche Inanspruchnahme der Kreditemächtigung mit Abschluss eines Kreditvertrages; in welchem Umfang die Kreditemächtigung durch den Abschluss des Kreditvertrages in Anspruch genommen wird, bestimmt sich nach der Höhe des Geldbetrags, den der Kreditgeber nach dem abgeschlossenen Kreditvertrag verpflichtet ist, dem Kreditnehmer zur Verfügung zu stellen (Valuta)
- ³⁾ = Delta aus Sp. 1 und den Summen der Sp. 2 bis 4
- ⁴⁾ = Summe aus Kreditemächtigung gemäß Haushaltssatzung für das aktuelle Haushaltsjahr (vgl. Sp. 1) und noch nicht in Anspruch genommenen, gültigen Kreditemächtigungen aus Vorjahren (vgl. Summe aus Sp. 5)
- ⁵⁾ Die hier eingetragenen Werte müssen mit der Kreditemächtigung gemäß Haushaltssatzung für das aktuelle Haushaltsjahr bzw. den geplanten Festsetzungen gemäß mittelfristiger Finanzplanung (vgl. Sp. 1) übereinstimmen.
- ⁶⁾ = Delta aus Sp. 1 und den Summen aus Sp. 2 bis 4, 7 und 8 bis 10
- ⁷⁾ Die Summe der Überträge aus Vorjahren darf grundsätzlich nicht höher als die noch nicht in Anspruch genommenen, gültigen Kreditemächtigungen aus Vorjahren (vgl. Summe aus Sp. 5) sein.

	A	B	C	D	E	F	G	H	I	J	P	Q
1	Bestand	Beschluss	Institut / Bank	Vertragsnr.	Nennbetrag	Laufzeit	Zinsbindung	Zinssatz	Stand Beginn HH-Jahr	Aufnahme	Tilgung	Stand Ende HH-Jahr
2	HH-2019	HFA 20.10.20	BayLaBo	1000314768	2.000.000,00	20	11/30	0,00%	1.700.000,00		100.000,00	1.600.000,00
3	HH-2019	HFA 20.10.20	BayLaBo	1000316809	3.000.000,00	20	11/40	0,27%	2.512.500,00		150.000,00	2.362.500,00
4	HH-2019	HFA 20.10.20	BayLaBo	1000316779	1.500.000,00	10	11/30	0,00%	1.012.500,00		150.000,00	862.500,00
5	HH-2020								0,00			0,00
6												
7									5.225.000,00	0,00	400.000,00	4.825.000,00

Übersicht über den voraussichtlichen Stand der Rücklagen

zum Haushaltsplan 2024

- in EUR -

Übersicht über den voraussichtlichen Stand der Rücklagen

- in EUR -

Art	Stand zu Beginn des Vorjahres 2023	Voraussichtlicher Stand zu Beginn des Haushaltsjahres 2024	Zuführungen	Entnahmen	Voraussichtlicher Stand zu Beginn des Haushaltsjahres 2025
1. Allgemeine Rücklage					
1.1 Betriebsmittlerücklage für Umlageverpflichtungen	4.046.000	2.945.000	0	2.461.000	484.000
1.2 allgemein	6.811.222	5.961.222	0	4.935.900	1.025.322
1.9 Summe 1	10.857.222	8.906.222	0	7.396.900	1.509.322
2. Sonderrücklagen					
2.1 Ausgleich von Gebührenschwankungen (Abwasser)	0	0	0	0	0
2.2 Ausgleich von Gebührenschwankungen (Wasser)	0	0	0	0	0
2.3 Mehrerlöse aus Abschreibungen Wiederbeschaffungszeitwert (Abwasser)	1.193.663	236.663	313.100	0	549.763
2.4 Mehrerlöse aus Abschreibungen Wiederbeschaffungszeitwert (Wasser)	73.659	36.159	0	0	36.159
2.5 Verpflichtungen aus Altersteilzeitverhältnissen	205.240	163.240	28.900	49.100	143.040
2.9 Summe 2	1.472.562	436.062	342.000	49.100	728.962

*Nachrichtlich**Mindestbetrag der allgemeinen Rücklage:**Ausgaben des Verwaltungshaushaltes der letzten 3 Jahre:*

2021: 48.291.429 EUR

2022: 50.448.594 EUR

2023: 48.947.500 EUR

Gesamtbetrag der letzten 3 Jahre: 147.687.523 EUR*Durchschnitt der letzten 3 Jahre:* 49.229.174 EUR*hiervon 1 v. H.:* 492.292 EUR

*** Ende der Liste "Übersicht über den voraussichtlichen Stand der Rücklagen" ***

Übersicht Deckungsvermerke und Budgets

Die im Haushaltsplan mit den nachstehenden Deckungskreisnummern gekennzeichneten Haushaltsstellen wurden zu Deckungsringen zusammengefasst und gemäß § 18 (2) KommHV für gegenseitig deckungsfähig erklärt, sofern sie nicht Kraft Gesetzes gegenseitig deckungsfähig sind (Personalausgaben):

DK-Nr.	DK-Bezeichnung	DK- Ansatz in €
0001	Personalausgaben	13.935.600
0005	Fortbildung.....	38.600
0200	Bürobedarf, Bücher/Zeitschriften, Fernschreibgebühren	254.600
3330	Musikschule	12.700
4602	Verwaltungsaufwand für Jugendpflege	49.500
5000	Gebäudeunterhalt	1.938.400
5131	Straßen- und Wegeunterhalt	817.000
5300	Mieten, Pachten, Grundsteuer	255.000
5433	Reinigungsdienstleistungen.....	429.600
5700	Bäder	354.500
6400	Versicherungsaufwendungen	309.900
7181	Unterhaltsbedarf Betriebseinrichtungen Kläranlage	657.500
7202	Recyclinghof	57.100
7500	Friedhöfe und Leichenhallen	111.400
7711	Bauhof/Grün- und Baumpflege	306.700
8151	Unterhaltsbedarf Versorgungsanlagen Wasserwerk	1.015.500
8551	Forstwirtschaft.....	374.700
9321	Ankauf bebauter/unbebauter Grundbesitz.....	2.863.500
9880	Kommunales Förderprogramm.....	25.000

Sofern bei der Haushaltsstelle 90000/0030 (Gewerbesteuereinnahmen)

Mehreinnahmen erzielt werden, sind diese vorrangig für Mehrausgaben bei der Haushaltsstelle 90000/8100 (Gewerbsteuerumlage) zu verwenden (DK-Nummer 90000).

Die im Haushaltsplan mit den nachstehenden Deckungskreisnummern gekennzeichneten Haushaltsstellen wurden zu Budgets im Sinne von § 16 (2) KommHV zusammengefasst. Die in den jeweiligen Budgets im Verwaltungshaushalt enthaltenen Ausgaben sind zugunsten der im Budget befindlichen Haushaltsstellen des Vermögenshaushaltes einseitig deckungsfähig (§ 16 (5) KommHV). Nicht verbrauchte Ausgabeansätze sind nach Maßgabe des § 19 (2) KommHV in das nächste Haushaltsjahr zu 75 v.H. übertragbar. Mehreinnahmen der jeweiligen Budgets bei den Haushaltsstellen xxxxx/1770 (Einnahmen aus Spenden) dürfen zur Deckung von Mehrausgaben des entsprechenden Budgets verwendet werden und erhöhen die Ausgabenansätze (§ 17 (2) KommHV).

DK-Nr.	Ausgabebudget.....	Ansatz in €
1300	Feuerwehr.....	217.400
2112	GS Mühlstraße.....	77.200
2113	GS Ringheim.....	44.200
2114	GS Wenigumstadt.....	53.200

2115	GS/THS Pflaumheim.....	35.800
2136	MS Großostheim.....	290.900
3521	Bücherei.....	35.500
4641	KiGa Zaubergarten.....	56.300
4642	KiGa Müllewapp.....	39.400
4643	KiGa Farbenland.....	41.500
4644	KiGa Freie Träger.....	3.992.700
4649	KiKr Alte Post.....	7.800
5651	Welzbachhalle/Bachgauhalle.....	143.800

UA	Objekt	Ort	Fl.Nr.	Gebäude/Nutzung
06000	Schaafheimer Str. 33	G	20029	Rathaus
13000	Großostheimer Str. 33	P	8842	Feuerwache
13000	Hauptstr. 9	W	151/2	Feuerwehrgerätehaus
21120	Mühlstr. 1	G	7755	Grundschule
21130	Hasselstr. 10	R	24238/482	Grundschule
21135	Hasselstr. 10	R	24238/482	TH Grundschule
21140	Hamoistr. 9	W	1009	Grundschule
21145	Hamoistr. 9	W	1009	TH Grundschule
21150	St. Luzia Weg 1	P	6010	Grund-/Teilhauptschule
21155	St. Luzia Weg 1	P	6010	TH Grund-/Teilhauptschule
21360	Dellweg 10	G	9666	Hauptschule
21362	Dellweg 10	G	9666	Mittagsbetreuung
21365	Dellweg 10	G	9666	TH Mittelschule
21366	Dellweg 10	G	9666	Schwimmbad
32100	Marktplatz 1	G	75/76	Nöthigsgut/Museum
33300	Marktplatz 1	G	75/76	Nöthigsgut/Musikschule
35210	Marktplatz 4	G	56	Bücherei
36500	Breite Str. 58	G	450	Historisches Rathaus
36500	Breitfeldstr. 2	P	157	Historisches Rathaus
36500	Grabenstraße 105	G	594	Areal Hexenturm
36500	Hauptstr. 18	W	1	Historisches Rathaus
37000	Grabenstraße 76	G	414	Drippelskapelle
37000		P	5820	Annakapelle
43210	Breite Str. 32	G	205	Sozialstation / Tagespflegestätte
43510	Nordring 54 und 54 a	R	24239/757	Obdachlosenunterkunft
43900	Am Kirchberg 1	G	60	Benefiziatenhaus
46020	Bachgastr. 5	G	20012	Jugendhaus
46410	Niedernberger Str. 12	G	631	Kindergarten
46410	Lerchenweg 1	G	611	Kinderkrippe
46420	An der Dreschhalle 6	G	20018	Kindergarten
46430	Raiffeisenstr. 2	G	9785	Kindergarten
46440	Marsstr. 11a	R	24238/482	Kindergarten
46440	Marsstr. 11a	R	24238/482	Mittagsbetreuung
46440	Dresdner Str. 26 A	R	24238/482	Kindergarten und Hort
46440	Legesweg	R	24239	Waldkindergarten
46470	Grabenstr. 149	G	7755	Mittagsbetreuung
46470	Niedernberger Str. 8	G	611	Mittagsbetreuung
46470	Rudelzauer Str. 8	P	5200/1	Kindergarten
56510	An der Welzbachhalle 9	G	20091	Welzbachhalle
57000	Bachgastr. 3	G	20091	Freibad
71810	Dellweg 51	G	9835	Kläranlage
71910	Breite Str. 58	G	450	WC-Anlage
71910	Marktplatz	G	74	WC-Anlage
75000	Bartholomäusweg 40	G	22085	Aussegnungshalle Parkfriedhof
75000	Jahnstr. 4	G	595	Leichenhaus Alter Friedhof
75000	Rudelzauer Str. 1	P	5425	Aussegnungshalle
75000	Friedhofstr. 12	W	757	Aussegnungshalle
76210	Pflaumheimer Str. 24	G	20091	Bachgauhalle
76220	Hasselstr. 8	R	24238/482	Quartierszentrum
77110	Eierweg	G	3752	Lagerhalle für Bauhof
77110	Schaafheimer Str. 33	G	20029	Bauhof
81530	Wäldchesweg 2	R	22229	Deni Anlage (Wasserwerk)
85510	Nordring 56	R	24239/7	Forstthof
87100	Kanzleistr. 11	G	115	Parkplatz
87150	Am Kirchberg 3	G	60	Parkhof
87100	Am Wildgraben 17	G	8620/1	Parkplatz
88010	Breite Str. 32a	G	205	Wohn-/Mietgebäude
88010	Breite Str. 8	G	142	Ärztehaus
88010	Breite Str. 2	G	110	City-Laden
88010	Marktplatz 1	G	75/76	Nöthigsgut/Wohnung
88010	Marktplatz 2	G	53	teilweise Vereinsnutzung

88010	Marktplatz 4	G	56	Wohn-/Mietgebäude
88010	Kantstr.	G	18092/32	Trafostation
88010	Kanzleistr. 14	G	88	Eigentumswohnung
88010	Am Kreisgraben 1	P	256	Wohn-/Mietgebäude - Leerstand
88010	Großostheimer Str. 33	P	8842	Feuerwehrgerätehaus
88010	Im Eck 3	P	129 T	Öffentliche Toilettenanlage OG nicht ausgebaut
88010	Kirchgasse 1	P	129 T	Haus der Vereine
88010	Schulgasse 1	P	38	kein Wohn-/Mietgebäude mehr Abriss?
88010	Schulgasse 3	P	39	kein Wohn-/Mietgebäude mehr Abriss?
88010	Schulgasse 5	P	40	Abbruch erfolgt
88010	Schulgasse 7	P	42	Vereinsnutzung und Kath. Bücherei
88010	Legesweg 13	R	24239/1	Wohn-/Mietgebäude
88010	Legesweg 15	R	24239/1	Wohn-/Mietgebäude
88010	Legesweg 17	R	24239/1	Wohn-/Mietgebäude
88010	Ostring 14	R	16891	Vereinsnutzung
88010	Ostring 14 a	R	16891	Vereinsnutzung u.a.
88010	Hauptstr. 16	W	2	Kath. Bücherei
88010	Mosbacher Str. 1	W	750/23	Wohn-/Mietgebäude/Verein
88010	Waldstr. 6	W	801	Erschließungsmaßnahme für Baugebiet
88010	Wallstädter Weg 16	G	4900/51	Vereinsnutzung u.a.
88010	Untere Stockstädter Str. 50	G	10284	Alte Kläranlage
88010	Hauptstr. 70	W	5536	Erschließungsmaßnahme für Baugebiet

Übersicht freiwilliger Leistungen

	A	B	C	D
1	UA/HH-Stelle	Freiwillige Leistungen VWH*		
2	00000	Städtepartnerschaften	16.500	
3	08000	Personalnebenausgaben*	84.000	
4	13000	FW Freikarten, Vereinsheime	20.000	
5	16000	DRK Freikarten, Fahrzeuge, Vereinsheim	6.600	
6	21xxx	Schulsozialarbeit	51.200	
7	21xxx	Schulbetreuung Unterrichtsausfall	5.000	
8	30000	MA Kulturpflege/Veranstaltungen*	75.000	
9	32100	Bachgaumuseum*	100.000	
10	33300	Musikschule	160.000	
11	34000	Bachgaufest	50.000	
12	34100	Heimatspflege	43.100	
13	35xxx	VHS/Büchereien	150.000	
14	43210	Tagesstätte	27.700	
15	43900	Beratungszentrum*	73.000	
16	46020	Jugendzentrum*	230.000	
17	49810	Seniorenachmittage	16.000	
18	49810	Müllgebührenzuschuss	43.500	
19	55000	Lfd. Vereinsförderung	211.000	
20	56000	Förderung Unterh. Sportanlagen	28.500	
21	56510	Welzbachhalle*	350.000	
22	56520	TH Realschule	22.000	
23	57000	Freibad*	550.000	
24	72010	Containerstandplätze	49.000	
25	72020	Recycling-/Biomassenhof*	222.000	
26	73000	Märkte	5.500	
27	76210	Bachgauhalle*	100.000	
28	76220	QZ Ringheim	4.000	
29	79150	Sonderleistungen ÖPNV	70.000	
30	81509	Förderprogramm Zisternen	5.000	2.768.600
31		<i>*tlw. einschl. Personalkosten</i>		
32				
33		Freiwillige Leistungen VMH		
34	11410	Zuwendungen Umweltschutz	10.000	
35	36500	Förderprogramm priv. Denkmäler	5.000	
36	55000	Investitionsförderung Vereine	10.000	
37	61520	Förderprogramm Sanierungsgebiet	20.000	
38	62100	Förderprogramm WoiA	60.000	105.000

Kommunale Finanzplanung

1. Einnahmen und Ausgaben nach Arten

2023 - 2027

- 1000 EUR -

Einnahmen und Ausgaben nach Arten

Ifd. Nr.	Gruppierungs-Nr.	Einnahme- bzw. Ausgabeart	Ifd. Haushaltsjahr 2023	Planjahr 2024	1.	2.	3.
					Folgejahr		
					2025	2026	2027
1	2	3	4	5	6	7	8
- 1000 EUR -							
Einnahmen des Verwaltungshaushalts							
=====							
Steuern, allgemeine Zuweisungen und Umlagen							
01	000,001	Grundsteuern A und B	2.006	2.279	2.279	2.279	2.279
02	003,004	Gewerbesteuer (brutto)	13.400	14.931	14.931	14.931	14.931
03	010	Gemeindeanteile an Gemeinschaftssteuern	11.876	11.717	12.643	13.338	13.965
04	012	Umsatzsteuer	1.217	1.562	1.613	1.646	1.679
05	02,03	Andere Steuern und steuerähnliche Einnahmen	59	59	59	59	59
06	00-03	Steuern zusammen	28.558	30.548	31.525	32.253	32.913

07	04-06,und 08	Allgemeine Zuweisungen	1.645	1.531	2.148	2.219	1.834
08	07	Allgemeine Umlagen	0	0	0	0	0
09	09	Ausgleichsleistungen	0	0	0	0	0
09	0	Steuern, Allgemeine Zuweisungen und Umlagen zusammen (Hauptgruppe 0)	30.203	32.079	33.673	34.472	34.747

Einnahmen aus Verwaltung und Betrieb							
10	10,11,12	Gebühren und ähnliche Entgelte, zweckgebundene Abgaben	5.665	5.700	5.623	5.738	5.738
11	13,14,15	Einnahmen aus Verkauf, Mieten, Pachten, sonstige Verwaltungs- und Betriebseinnahmen	1.391	1.452	1.260	1.246	1.246
16,17		Erstattungen von Ausgaben des Verwaltungshaushalts Zuweisungen und Zuschüsse für laufende Zwecke					
12	160,170	vom Bund, ERP-Sondervermögen	7	7	7	7	7
13	161,171	vom Land	5.012	4.922	5.056	4.908	4.908
14	162,163,172,173	von Gemeinden/Gv und Zweckverbänden	547	547	547	547	547
15	164-168,169, 174-178	von sonstigen Bereichen	1.904	2.024	1.999	1.999	1.999
19	19	Aufgabenbezogene Leistungsbeteiligung	0	0	0	0	0
16	1	Einnahmen aus Verwaltung und Betrieb zusammen (Hauptgruppe 1)	14.526	14.652	14.492	14.445	14.445

Sonstige Finanzeinnahmen							
17	20	Zinseinnahmen	141	255	222	222	225
18	23	Schuldendiensthilfen	0	0	0	0	0
19	21,22,24-27	Übrige Finanzeinnahmen	2.422	2.629	2.754	2.754	2.754
20	280	Zuführung vom Vermögenshaushalt (ohne Sonderrücklagen)	1.585	2.461	484	0	0
	281	Zuführung vom Vermögenshaushalt (Sonderrücklagen für	0	0	0	0	0

Einnahmen und Ausgaben nach Arten

Ifd. Nr.	Gruppierungs-Nr.	Einnahme- bzw. Ausgabeart	Ifd. Haushaltsjahr 2023	Planjahr 2024	1.	2.	3.
					Folgejahr		
					2025	2026	2027
1	2	3	4	5	6	7	8
- 1000 EUR -							
		Abschreibungserlöse aus zuwendungsfinanziertem Vermögen)					
	282	Zuführung vom Vermögenshaushalt (Sonderrücklagen für die Rekultivierung und Nachsorge von Abfallentsorgungsanlagen)	0	0	0	0	0
	283	Zuführung vom Vermögenshaushalt (Sonderrücklagen zum Ausgleich von Gebührenschwankungen)	0	0	0	0	0
	284	Zuführung vom Vermögenshaushalt (Sonderrücklagen für Abschreibungserlöse auf Wiederbeschaffungszeitwerte)	0	0	0	0	0
	285	Zuführung vom Vermögenshaushalt (sonstige Sonderrücklagen)	0	0	0	0	0
	286	Zuführung vom Vermögenshaushalt (sonstige Sonderrücklagen)	72	49	43	0	35
	287	Zuführung vom Vermögenshaushalt (sonstige Sonderrücklagen)	0	0	0	0	0
	288	Zuführung vom Vermögenshaushalt (sonstige Sonderrücklagen)	0	0	0	0	0
	289	Zuführung vom Vermögenshaushalt (sonstige Sonderrücklagen)	0	0	0	0	0
20	2	Sonstige Finanzeinnahmen zusammen (Hauptgruppe 2) -----	4.220	5.394	3.503	2.976	3.014
21	0-2	Einnahmen des Verwaltungshaushalts zusammen (Hauptgruppe 0-2) =====	48.949	52.125	51.668	51.893	52.206
		Einnahmen des Vermögenshaushalts =====					
22	30	Zuführung vom Verwaltungshaushalt					
	300	Zuführung vom Verwaltungshaushalt (ohne Sonderrücklagen)	1.476	1.977	3.363	3.382	2.598
	301	Zuführung vom Verwaltungshaushalt (Sonderrücklagen für Abschreibungserlöse aus zuwendungsfinanziertem Vermögen)	0	0	0	0	0
	302	Zuführung vom Verwaltungshaushalt (Sonderrücklagen für die Rekultivierung und Nachsorge von Abfallentsorgungsanlagen)	0	0	0	0	0
	303	Zuführung vom Verwaltungshaushalt (Sonderrücklagen zum Ausgleich von Gebührenschwankungen)	0	0	0	0	0
	304	Zuführung vom Verwaltungshaushalt (Sonderrücklagen für Abschreibungserlöse auf	57	313	354	347	338

Einnahmen und Ausgaben nach Arten

Ifd. Nr.	Gruppierungs-Nr.	Einnahme- bzw. Ausgabeart	Ifd. Haushaltsjahr 2023	Planjahr 2024	1.	2.	3.
					Folgejahr		
					2025	2026	2027
1	2	3	4	5	6	7	8
- 1000 EUR -							
		Wiederbeschaffungszeitwerte)					
	305	Zuführung vom Verwaltungshaushalt (sonstige Sonderrücklagen)	0	0	0	0	0
	306	Zuführung vom Verwaltungshaushalt (sonstige Sonderrücklagen)	28	29	29	29	0
	307	Zuführung vom Verwaltungshaushalt (sonstige Sonderrücklagen)	0	0	0	0	0
	308	Zuführung vom Verwaltungshaushalt (sonstige Sonderrücklagen)	0	0	0	0	0
	309	Zuführung vom Verwaltungshaushalt (sonstige Sonderrücklagen)	0	0	0	0	0
23	31	Entnahmen aus Rücklagen					
	310	Entnahmen aus Rücklagen (ohne Sonderrücklagen)	5.490	7.397	1.096	271	75
	311	Entnahmen aus Sonderrücklagen für Abschreibungserlöse auf zuwendungsfinanziertes Vermögen	0	0	0	0	0
	312	Entnahmen aus Sonderrücklagen für die Rekultivierung und Nachsorge von Abfallentsorgungsanlagen	0	0	0	0	0
	313	Entnahmen aus Sonderrücklagen zum Ausgleich von Gebührenschwankungen	0	0	0	0	0
	314	Entnahmen aus Sonderrücklagen für Abschreibungserlöse auf Wiederbeschaffungszeitwerte	1.330	0	0	0	0
	315	Entnahmen aus Sonderrücklagen für im Haushaltsjahr nicht verausgabte wiederkehrende Beiträge	0	0	0	0	0
	316	Entnahmen aus sonstigen Sonderrücklagen	72	49	43	0	35
	317	Entnahmen aus sonstigen Sonderrücklagen	0	0	0	0	0
	318	Entnahmen aus sonstigen Sonderrücklagen	0	0	0	0	0
	319	Entnahmen aus sonstigen Sonderrücklagen	0	0	0	0	0
24	32,33,34	Rückflüsse von Darlehen und von Kapitaleinlagen, Einnahmen aus der Veräußerung von Beteiligungen und von Sachen des Anlagevermögens	2.767	2.789	1.715	0	0
25	35	Beiträge und ähnliche Entgelte	2.140	2.595	2.059	50	50
	36	Zuweisungen und Zuschüsse für Investitionen und Investitionsförderungsmaßnahmen					
26	360	vom Bund, ERP-Sondervermögen	166	41	0	0	0
27	361	vom Land	2.716	3.357	4.010	3.083	3.833
28	362,363	von Gemeinden/Gv und Zweckverbänden	116	225	510	23	2

Einnahmen und Ausgaben nach Arten

Ifd. Nr.	Gruppierungs-Nr.	Einnahme- bzw. Ausgabeart	Ifd. Haushaltsjahr 2023	Planjahr 2024	1.	2.	3.
					Folgejahr		
					2025	2026	2027
1	2	3	4	5	6	7	8
					- 1000 EUR -		
29	364-368	von sonstigen Bereichen	0	0	0	0	0
	37	Einnahmen aus Krediten und inneren Darlehen					
30	370	vom Bund, ERP-Sondervermögen	0	0	0	0	0
31	371	vom Land	0	0	0	0	0
32	372,373	von Gemeinden/Gv und Zweckverbänden	0	0	0	0	0
33	374,375,376, 377,378	vom sonstigen öffentlichen Bereich und Kreditmarkt	0	0	9.900	9.400	4.000
34	379	Innere Darlehen	0	0	0	0	0
35	3	Einnahmen des Vermögenshaushalts zusammen (Hauptgruppe 3) =====	16.358	18.772	23.079	16.585	10.931
36	0-3	Summe der Einnahmen (Hauptgruppen 0-3) =====	65.307	70.897	74.747	68.478	63.137

Einnahmen und Ausgaben nach Arten

Ifd. Nr.	Gruppierungs-Nr.	Einnahme- bzw. Ausgabeart	Ifd. Haushaltsjahr 2023	Planjahr 2024	1.	2.	3.
					Folgejahr		
					2025	2026	2027
1	2	3	4	5	6	7	8
- 1000 EUR -							
Ausgaben des Verwaltungshaushalts							
=====							
37	40-47	Personalausgaben (Hauptgruppe 4)	12.975	13.936	14.618	14.925	15.327

Sächlicher Verwaltungs- und Betriebsaufwand							
38	50-66	Sächlicher Verwaltungs- und Betriebsaufwand	12.714	12.408	10.433	9.785	9.787
(ohne Gruppen 67 und 68)							
39	670-678	Erstattungen von Ausgaben des Verwaltungshaushalts	326	363	367	371	375
40	679	Innere Verrechnungen	1.879	1.998	1.998	1.998	1.998
41	68	Kalkulatorische Kosten	1.791	2.123	2.123	2.123	2.123
69	69	Aufgabenbezogene Leistungsbeteiligung	0	0	0	0	0
42	5/6	Sächlicher Verwaltungs- und Betriebsaufwand zusammen (Hauptgruppe 5/6)	16.710	16.892	14.921	14.277	14.283

Zuweisungen und Zuschüsse (nicht für Investitionen)							
43	70	Zuschüsse für laufende Zwecke an soziale oder ähnliche Einrichtungen	5.037	4.226	4.336	4.446	4.556
71,72		Zuweisungen und sonst. Zuschüsse für lfd. Zwecke, Schuldendiensthilfen					
44	710	an Bund, ERP-Sondervermögen	0	0	0	0	0
45	711	an Land	14	14	19	17	17
46	712,713,722,723	an Gemeinden/Gv, an Zweckverbände und dgl.	2	2	2	2	2
47	715,716,725,726	an kommunale und sonstige öffentliche Sonderrechnungen	70	752	777	802	827
48	714,717,718,724,727,728	an übrige Bereiche	179	115	114	114	114
49	73-78	Leistungen der Sozialhilfe u.ä.	60	60	60	60	60
79	79	Leistungen nach dem Asylbewerberleistungsgesetz	0	0	0	0	0
50	7	Zuweisungen und Zuschüsse zusammen (Hauptgruppe 7)	5.362	5.169	5.308	5.441	5.576

55		Zuführung zum Vermögenshaushalt					
51	80	Zinsausgaben	7	7	192	550	788
52	81	Gewerbesteuerumlage	1.340	1.340	1.340	1.340	1.340
53	82,83	Allgemeine Zuweisungen und Umlagen	10.946	12.417	11.497	11.554	11.910
54	84,85	Weitere Finanzausgaben, Deckungsreserve	45	45	45	45	45
55	860	Zuführung zum Vermögenshaushalt (ohne Sonderrücklagen)	1.476	1.977	3.363	3.382	2.598
861		Zuführungen zum Vermögenshaushalt	0	0	0	0	0

Einnahmen und Ausgaben nach Arten

Ifd. Nr.	Gruppierungs-Nr.	Einnahme- bzw. Ausgabeart	Ifd. Haushaltsjahr 2023	Planjahr 2024	1.	2.	3.
					Folgejahr		
					2025	2026	2027
1	2	3	4	5	6	7	8
- 1000 EUR -							
		(Sonderrücklagen für Abschreibungserlöse aus zuwendungsfinanziertem Vermögen)					
	862	Zuführungen zum Vermögenshaushalt	0	0	0	0	0
		(Sonderrücklagen für die Rekultivierung und Nachsorge von Abfallentsorgungsanlagen)					
	863	Zuführungen zum Vermögenshaushalt	0	0	0	0	0
		(Sonderrücklagen zum Ausgleich von Gebührenschwankungen)					
	864	Zuführung zum Vermögenshaushalt	57	313	354	347	338
		(Sonderrücklagen für Abschreibungserlöse auf Wiederbeschaffungszeitwerte)					
	865	Zuführung zum Vermögenshaushalt	0	0	0	0	0
		(sonstige Sonderrücklagen)					
	866	Zuführung zum Vermögenshaushalt	28	29	29	29	0
		(sonstige Sonderrücklagen)					
	867	Zuführung zum Vermögenshaushalt	0	0	0	0	0
		(sonstige Sonderrücklagen)					
	868	Zuführung zum Vermögenshaushalt	0	0	0	0	0
		(sonstige Sonderrücklagen)					
	869	Zuführung zum Vermögenshaushalt	0	0	0	0	0
		(sonstige Sonderrücklagen)					
56	8	Sonstige Finanzausgaben zusammen (Hauptgruppe 8) -----	13.899	16.128	16.820	17.247	17.019
57	4-8	Ausgaben des Verwaltungshaushalts zusammen (Hauptgruppen 4-8) =====	48.946	52.125	51.667	51.890	52.205
		Ausgaben des Vermögenshaushalts =====					
	92,98	Gewährung von Darlehen, Zuweisungen und Zuschüsse für Investitionen					
58	980	an Bund	0	0	0	0	0
59	981	an Land	0	0	0	0	0
60	922,982,923,983	an Gemeinden/Gv, an Zweckverbände und dgl.	1.000	800	0	500	1.000
61	924-928,984-988	an übrige Bereiche	2.080	874	570	125	125
62	930,931	Erwerb Anlagevermögen (ohne Baumaßnahmen), Kapitaleinlagen, Wertpapiere	0	20	20	20	20
63	932	Erwerb von Grundstücken, grundstücksgleichen Rechten, baulichen Anlagen	1.849	2.864	163	163	163

Einnahmen und Ausgaben nach Arten

Ifd. Nr.	Gruppierungs-Nr.	Einnahme- bzw. Ausgabeart	Ifd. Haushaltsjahr 2023	Planjahr 2024	1.	2.	3.
					Folgejahr		
					2025	2026	2027
1	2	3	4	5	6	7	8
- 1000 EUR -							
64	935	Erwerb von beweglichen Sachen des Anlagevermögens	1.832	861	1.391	1.176	946
	936	Anteilsrechte	0	250	0	0	0
	937	Investmentzertifikate	0	0	0	0	0
	938	Kauf von Finanzderivaten	0	0	0	0	0
	939	sonstige Ausgaben	0	0	0	0	0
65	94,95,96	Baumaßnahmen	7.456	9.852	19.501	13.463	7.383
66	92-96,98	Investitionen und Investitionsförderungsmaßnahmen Gesamt	14.217	15.521	21.645	15.447	9.637
67	90	Zuführungen zum Verwaltungshaushalt	1.657	2.510	527	0	35
68	91	Zuführungen an Rücklagen					
	910	Zuführungen an Rücklagen (ohne Sonderrücklagen)	0	0	0	0	0
	911	Zuführungen an Sonderrücklagen für Abschreibungserlöse auf zuwendungsfinanziertes Vermögen	0	0	0	0	0
	912	Zuführungen an Sonderrücklagen für die Rekultivierung von Abfallentsorgungsanlagen	0	0	0	0	0
	913	Zuführungen an Sonderrücklagen zum Ausgleich von Gebührenschwankungen	0	0	0	0	0
	914	Zuführungen an Sonderrücklagen für Abschreibungserlöse auf Wiederbeschaffungszeitwerte	57	313	354	347	338
	915	Zuführungen an Sonderrücklagen für im Haushaltsjahr nicht verausgabte wiederkehrende Beiträge	0	0	0	0	0
	916	Zuführungen an sonstige Sonderrücklagen	28	29	29	29	0
	917	Zuführungen an sonstige Sonderrücklagen	0	0	0	0	0
	918	Zuführungen an sonstige Sonderrücklagen	0	0	0	0	0
	919	Zuführungen an sonstige Sonderrücklagen	0	0	0	0	0
69	970	Tilgung von Krediten, Rückzahlung von inneren Darlehen an Bund	0	0	0	0	0
70	971	an Land	0	0	0	0	0
71	972, 973	an Gemeinden/Gv, an Zweckverbände und dgl.	0	0	0	0	0
72	974-978	an übrige Bereiche	400	400	524	763	921
73	979	Innere Verrechnungen	0	0	0	0	0
74	992	Deckung von Fehlbeträgen (Soll-Fehlbeträgen)	0	0	0	0	0
75	990,991	Übrige Ausgaben des Vermögenshaushalts	0	0	0	0	0

Einnahmen und Ausgaben nach Arten

Ifd. Nr.	Gruppierungs-Nr.	Einnahme- bzw. Ausgabeart	Ifd. Haus- haltsjahr 2023	Planjahr 2024	1.	2.	3.
					Folgejahr		
					2025	2026	2027
1	2	3	4	5	6	7	8
					- 1000 EUR -		
76	90,91,97,99	Sonstige Ausgaben des Vermögenshaushalts zusammen -----	485	742	907	1.139	1.259
77	9	Ausgaben des Vermögenshaushalts zusammen (Hauptgruppe 9) =====	16.359	18.773	23.079	16.586	10.931
78	4-9	Summe der Ausgaben (Hauptgruppen 4-9) =====	65.305	70.898	74.746	68.476	63.136

*** Ende der Liste "Einnahmen und Ausgaben nach Arten" ***

Kommunale Finanzplanung

2. Investitionen und Investitionsförderungsmaßnahmen nach Aufgabenbereichen

2023 — 2027

- 1000 EUR -

Gemeinde

0 Markt Großostheim

Ifd. Nr.	Gliederungs-Nr.	Aufgabenbereiche - 1000 EUR -	2023	2024	2025	2026	2027
			1	2	3	4	5
01	00-08	Allgemeine Verwaltung	359	186	39	296	12
02	10-16	Öffentliche Sicherheit und Ordnung	254	119	640	10	560
		Schulen					
03	21	Grund- und Hauptschulen	2.056	6.685	7.291	7.613	6.752
04	22	Realschulen	0	0	0	0	0
05	23	Gymnasien, Kollegs (ohne berufliche Gymnasien)	0	0	0	0	0
06	24-26	Berufsbildende Schulen	0	0	0	0	0
07	27	Förderschulen	0	0	0	0	0
08	28	Gesamtschulen, Schulzentren	0	0	0	0	0
09	20,29	Übriges	0	0	0	0	0
10	2	Epl. 2 zusammen	2.056	6.685	7.291	7.613	6.752
		Wissenschaft, Forschung, Kulturpflege					
11	31	Wissenschaft, Forschung	0	0	0	0	0
12	35	Volksbildung	2	2	2	2	2
13	30,32-34,36,37	Übriges	85	37	77	7	7
14	3	Epl. 3 zusammen	87	39	79	9	9
		Soziale Sicherung					
15	43,46	Einrichtungen der Sozialhilfe, Kriegsopferfürsorge und Jugendhilfe	1.953	1.872	6.670	2.300	20
16	40,47	Übriges	0	0	0	0	0
17	4	Epl. 4 zusammen	1.953	1.872	6.670	2.300	20
		Gesundheit, Sport, Erholung					
18	51	Krankenhäuser	0	0	0	0	0
19	50,54	Sonstige Einrichtungen des Gesundheitswesens	0	0	0	0	0
20	55,56,57	Sport, Badeanstalten	250	153	323	15	15
21	58,59	Übriges	143	30	149	79	82
22	5	Epl. 5 zusammen	393	183	472	94	97

Gemeinde

0 Markt Großostheim

lfd. Nr.	Gliederungs-Nr.	Aufgabenbereiche - 1000 EUR -	2023	2024	2025	2026	2027
			1	2	3	4	5
		Bau- und Wohnungswesen, Verkehr					
23	63-66	Straßen	2.770	803	2.823	2.363	1.003
24	60,61,62,67-69	Übriges	2.434	3.038	175	150	100
25	6	Epl. 6 zusammen	5.204	3.841	2.998	2.513	1.103
		Öffentliche Einrichtungen, Wirtschaftsförderung					
26	70	Abwasserbeseitigung	1.377	800	2.175	1.350	550
27	72	Abfallbeseitigung	57	80	0	0	0
28	73-79	Übriges	985	493	170	456	228
29	7	Epl. 7 zusammen	2.419	1.373	2.345	1.806	778
		Wirtschaftliche Unternehmen, allg. Grund- und Sondervermögen					
30	80-87	Wirtschaftliche Unternehmen	387	423	882	647	147
31	88,89	Allgemeines Grund- und Sondervermögen	155	305	155	155	155
32	8	Epl. 8 zusammen	542	728	1.037	802	302
33	0-8	Investitionen und Investitions- förderungsmaßnahmen insgesamt	13.267	15.026	21.571	15.443	9.633

Haushaltsstellen		Ifd. Haus- haltsjahr	Planjahr	1.	2.	3.
Nr.	Bezeichnung			Folgejahr		
		2023	2024	2025	2026	2027
1	2	3	4	5	6	7
- EUR -						
E i n n a h m e n						
.1550	Versicherungen, Schadensfälle und dgl.	0	0	0	0	0
.1692	Innere Verrechnungen,	23.100	20.400	20.400	20.400	20.400
	Einnahmen	23.100	20.400	20.400	20.400	20.400
A u s g a b e n						
.4097	Aufwend.f.ehrenamt.Tätigkeit -Verwal- tungsdienst	7.800	7.900	8.200	8.400	8.700
	Aufwandsentschädigung, Ehrensold					
.4098	Aufwend.f.ehrenamtl. Tätigkeit -Sonder- dienste-	73.100	111.500	115.200	117.800	120.500
	Aufwandsentschädigungen, Sitzungsgelder u.a.					
.4100	Beamtenbezüge	124.800	124.700	129.700	133.300	137.000
.4140	Vergütungen	55.000	70.100	73.000	75.000	77.000
	"Tariflich Beschäftigte"					
.4300	Beiträge zu Versorgungskassen	80.000	78.100	80.200	81.600	83.200
	"Beamte"					
.4340	Beiträge zu Versorgungskassen	4.300	5.500	5.700	5.900	6.000
	"Tariflich Beschäftigte"					
.4440	Beiträge zur gesetzl. Sozialversicherung	10.700	13.800	14.300	14.700	15.100
	"Tariflich Beschäftigte"					
.4480	Beiträge zur gesetzl.Sozialversicherung	1.000	1.000	1.000	1.000	1.000
	"Sonstige"					
	Sozialversicherungsbeiträge Beamte					
.4590	Beihilfen, Unterstützungen u.ä.	31.600	34.900	34.900	34.900	34.900
.5200	Verwaltungs- u. Zweckausstattung	0	0	0	0	0
.5310	Mieten für Gebäude, Grundstücke	0	0	0	0	0
.5340	Leasing von	6.000	6.000	6.000	6.000	6.000
	Maschinen, Geräten, Fahrzeugen					
.5510	Unterhalt der Fahrzeuge	1.200	1.200	1.200	1.200	1.200
.5540	Betriebs- und Schmierstoffe	2.400	2.000	2.000	2.000	2.000
.5550	Kfz-Steuern	200	200	200	200	200
	AB-MG 670					
.5560	Kfz-Versicherungen	1.400	1.200	1.200	1.200	1.200
	Kfz-Dienstfahrt-Fahrzeugversicherung für Mandatsträger und AB-MG 670					
.5620	Aus- und Fortbildung, Umschulung	1.600	1.600	1.600	1.600	1.600
.6300	Verschiedene Aufwendungen für Verwaltung und Betrieb	0	0	0	0	0
.6314	Städtepartnerschaften u.ä. (Partnerschaften u.ä)	16.500	16.500	16.500	16.500	16.500
	Partnerschaft mit den Gemeinden Carbon-Blanc, Hamoir und Saulxures					

Haushaltsstellen		Ifd. Haus- haltsjahr	Planjahr	1.	2.	3.
Nr.	Bezeichnung			Folgejahr		
		2023	2024	2025	2026	2027
1	2	3	4	5	6	7
- EUR -						
.6400	Steuern, Versicherungen, Leistungen bei nicht versicherten Schäden Diensthaftpflichtversicherung Bürgermeister und GR	700	700	700	700	700
.6510	Bücher, Zeitschriften u.ä.	0	0	0	0	0
.6521	Fernsprech-, Fernschreibgebühren	100	100	100	100	100
.6540	Dienstreisen	400	400	400	400	400
.6600	Verfügungsmittel Verfügungsmittel für den 1. Bürgermeister nach Paragraph 11 KommHV	5.000	5.000	5.000	5.000	5.000
.6790	Innere Verrechnungen Leistungen durch Bauhof, Gärtnerei, Hausmeister, Straßenwärter, Forst, Feuerwehr	200	200	200	200	200
.7099	Zuschüsse f.lfd. Zwecke an sonstige Verbände, Vereine u.ä. sowie Einrichtungen	0	0	0	0	0
	Ausgaben	424.000	482.600	497.300	507.700	518.500
	UAB 00000 Zu-/Überschuss	-400.900	-462.200	-476.900	-487.300	-498.100
	Einnahmen	23.100	20.400	20.400	20.400	20.400
	Ausgaben	424.000	482.600	497.300	507.700	518.500
	AB 00 Zu-/Überschuss	-400.900	-462.200	-476.900	-487.300	-498.100

Haushaltsstellen		Ifd. Haus- haltsjahr	Planjahr	1.	2.	3.
Nr.	Bezeichnung			Folgejahr		
		2023	2024	2025	2026	2027
1	2	3	4	5	6	7
- EUR -						
E i n n a h m e n						
.1000	Verwaltungsgebühren Verkehrsbeh. Anordnungen ab 2005 bei 61000/1000	16.000	16.000	16.000	16.000	16.000
.1197	Umsatzsteuer aus steuerpflichtigen Ent- gelten -ermäßigter Satz-	0	0	0	0	0
.1198	Umsatzsteuer aus steuerpflichtigen Entgelten	0	0	0	0	0
.1550	Versicherungen, Schadensfälle und dgl.	0	0	0	0	0
.1555	Umsatzsteuer aus Beiträgen u.ä., Umsatz- steuer-Rückvergütung, abzieh. Vorsteuer	0	0	0	0	0
.1599	Vermischte Einnahmen	100	100	100	100	100
.1610	Erstattungen des Landes	0	0	0	0	0
.1690	Innere Verrechnungen	0	0	0	0	0
.1692	Innere Verrechnungen,	45.700	49.800	49.800	49.800	49.800
.1760	Zuweisungen u. Zuschüsse f. lfd. Zwecke von sonstigen öffentl. Sonderrechnungen Leistungen nach dem AtG bis 2007 bei xxxxx/1601	0	0	0	0	0
.2600	Bußgelder u.ä.	0	0	0	0	0
	Einnahmen	61.800	65.900	65.900	65.900	65.900
A u s g a b e n						
.4100	Beamtenbezüge	178.600	144.100	149.900	154.000	158.300
.4140	Vergütungen "Tariflich Beschäftigte"	481.600	412.800	449.600	462.000	474.800
.4160	Beschäftigungsentgelte und dgl.	0	0	0	0	0
.4300	Beiträge zu Versorgungskassen "Beamate"	114.500	90.200	92.700	94.300	96.100
.4340	Beiträge zu Versorgungskassen "Tariflich Beschäftigte"	37.400	32.000	34.900	35.900	36.800
.4440	Beiträge zur gesetzl. Sozialversicherung "Tariflich Beschäftigte"	93.600	80.900	88.200	90.600	93.100
.4590	Beihilfen, Unterstützungen u.ä.	22.300	23.700	23.700	23.700	23.700
.4690	Personalnebenausgaben Prämierungen Vorschlagwesen	0	0	0	0	0
.4697	Personalnebenausgaben-Verwaltungsdienste Ausgleichsabgabe für Schwerbehinderte	0	0	0	0	0
.5200	Verwaltungs- u. Zweckausstattung	2.000	2.000	2.000	2.000	2.000
.6322	EDV-Kosten an Dritte Cloudservices für Verwaltung SiGeKo und DSGVO	0	0	0	0	0
.6329	Sonstiger verschiedener Betriebsaufwand	0	0	0	0	0
.6369	Sonstige Dienstleistungen durch Dritte u.a. arbeitsmedizinische Betreuung des Marktes und der gdl. Bediensteten und Kosten Rechenzentrum Personal (diese bisher UA 06010)	35.000	40.000	43.600	40.000	40.000

Haushaltsstellen		lfd. Haus- haltsjahr	Planjahr	1.	2.	3.
Nr.	Bezeichnung			Folgejahr		
		2023	2024	2025	2026	2027
1	2	3	4	5	6	7
- EUR -						
.6400	Steuern, Versicherungen, Leistungen bei nichtversicherten Schäden Gesetzliche Unfallversicherung, Kommunale Haftpflichtversicherung	139.500	150.000	154.000	162.000	166.000
.6411	Umsatzsteuer und dgl.	0	0	0	0	0
.6412	Umsatzsteuer als Vorsteuer	0	0	0	0	0
.6500	Bürobedarf	2.400	2.400	2.400	2.400	2.400
.6510	Bücher, Zeitschriften u.ä.	13.500	13.500	13.500	13.500	13.500
.6521	Fernsprech-, Fernschreibgebühren	500	500	500	500	500
.6530	Öffentliche Bekanntmachungen, Amtsblatt	35.000	30.000	30.000	30.000	30.000
.6540	Dienstreisen	300	0	0	0	0
.6542	Vergütung für Benutzung privater PKW, Stadtfahrten	0	0	0	0	0
.6550	Sachverständigenkosten, Gerichtskost. u.ä.	105.000	125.000	45.000	45.000	45.000
.6589	Sonstige Geschäftsausgaben Ehrengaben, Repräsentationszwecke des Marktes u.a.	17.500	17.500	17.500	17.500	17.500
.6610	Mitgliedsbeiträge an Verbände, Vereine und dgl. Bayer. Gemeindetag, Fachverband Bayer. Landesbeamten, Kommunaler Arbeitgeberverband Bayern e.V., AWG Komuna, AG der Gemeindebediensteten Region Untermain, vhw	7.600	7.600	7.600	7.600	7.600
.6620	Vermischte Ausgaben	0	0	0	0	0
.6790	Innere Verrechnungen Leistungen durch Bauhof, Gärtnerei, Hausmeister, Straßenwärter, Forst, Feuerwehr	0	0	0	0	0
.6791	Innere Verrechnungen Leistungen durch EDV-Abteilung	22.400	15.100	15.100	15.100	15.100
	Ausgaben	1.308.700	1.187.300	1.170.200	1.196.100	1.222.400
	UAB 02000 Zu-/Überschuss	-1.246.900	-1.121.400	-1.104.300	-1.130.200	-1.156.500
	Einnahmen	61.800	65.900	65.900	65.900	65.900
	Ausgaben	1.308.700	1.187.300	1.170.200	1.196.100	1.222.400
	AB 02 Zu-/Überschuss	-1.246.900	-1.121.400	-1.104.300	-1.130.200	-1.156.500

Haushaltsstellen		lfd. Haus- haltsjahr	Planjahr	1.	2.	3.
Nr.	Bezeichnung			Folgejahr		
		2023	2024	2025	2026	2027
1	2	3	4	5	6	7
- EUR -						
	E i n n a h m e n					
.1690	Innere Verrechnungen	0	0	0	0	0
.1692	Innere Verrechnungen	8.100	7.100	7.100	7.100	7.100
.1760	Zuweisungen u. Zuschüsse f. lfd. Zwecke von sonstigen öffentl. Sonderrechnungen Leistungen nach dem AtG	0	0	0	0	0
.2860	Zuführung vom Vermögenshaushalt a. SO-Rüchl. Altersteilzeit	0	0	0	0	34.800
	Einnahmen	8.100	7.100	7.100	7.100	41.900
	A u s g a b e n					
.4100	Beamtenbezüge	49.100	48.500	50.400	51.800	53.200
.4140	Vergütungen "Tariflich Beschäftigte"	107.800	104.800	113.700	116.800	120.100
.4300	Beiträge zu Versorgungskassen "Beamte"	31.500	30.400	31.200	31.800	32.300
.4340	Beiträge zu Versorgungskassen "Tariflich Beschäftigte"	8.400	8.200	8.900	9.100	9.400
.4440	Beiträge zur gesetzl. Sozialversicherung "Tariflich Beschäftigte"	21.000	20.600	22.300	22.900	23.600
.4590	Beihilfen, Unterstützungen u.ä.	23.400	21.800	21.800	21.800	21.800
.5200	Verwaltungs- u. Zweckausstattung	200	200	200	200	200
.6500	Bürobedarf	200	0	0	0	0
.6510	Bücher, Zeitschriften u.ä. auch Druckkosten HH-Plan	4.000	4.000	4.000	4.000	4.000
.6540	Dienstreisen	0	0	0	0	0
.6556	Honorare u.ä. Vermögenserstellung Fa.Röder je 1/3 7000.6551 und 8151.6559	1.300	1.300	1.300	1.300	1.300
.6620	Vermischte Ausgaben	0	0	0	0	0
.6790	Innere Verrechnungen Leistungen durch Bauhof, Gärtnerei, Hausmeister, Straßenwärter, Forst, Feuerwehr	0	0	0	0	0
.6791	Innere Verrechnungen Leistungen durch EDV-Abteilung	21.000	21.700	21.700	21.700	21.700
.8660	Zuführung zum Vermögenshaushalt f- SO-Rüchl. Altersteilzeit	28.100	28.900	28.900	28.900	0
	Ausgaben	296.000	290.400	304.400	310.300	287.600
UAB 03010	Zu-/Überschuss	-287.900	-283.300	-297.300	-303.200	-245.700

Haushaltsstellen		Ifd. Haus- haltsjahr	Planjahr	1.	2.	3.
Nr.	Bezeichnung			Folgejahr		
		2023	2024	2025	2026	2027
1	2	3	4	5	6	7
- EUR -						
E i n n a h m e n						
.1010	Verwaltungskosten (KG, VWKostG)	6.300	6.300	6.300	6.300	6.300
.1040	Gerichtskosten u.ä.	1.000	1.000	1.000	1.000	1.000
.1197	Umsatzsteuer aus steuerpflichtigen Ent- gelten -ermäßigter Satz-	0	0	0	0	0
.1198	Umsatzsteuer aus steuerpflichtigen Entgelten	0	0	0	0	0
.1550	Versicherungen, Schadensfälle und dgl.	0	0	0	0	0
.1555	Umsatzsteuer aus Beiträgen u.ä., Umsatz- steuer-Rückvergütung, abzieh. Vorsteuer	0	0	0	0	0
.1599	Vermischte Einnahmen	100	100	100	100	100
.1610	Erstattungen des Landes Einhebevergütung BayWeinAFÖG -bis 2011 bei 03310/1640 nachgewiesen-	100	100	100	100	100
.1692	Innere Verrechnungen	33.700	34.200	34.200	34.200	34.200
.2610	Erstattungen von Rücklastschriftgebühren	200	200	200	200	200
.2611	Säumniszuschläge u.ä.	6.500	6.500	6.500	6.500	6.500
.2612	Stundungszinsen	4.000	4.000	4.000	4.000	4.000
	Einnahmen	51.900	52.400	52.400	52.400	52.400
A u s g a b e n						
.4140	Vergütungen "Tariflich Beschäftigte"	81.500	84.100	87.500	89.900	92.400
.4340	Beiträge zu Versorgungskassen "Tariflich Beschäftigte"	6.400	6.600	6.800	7.000	7.200
.4440	Beiträge zur gesetzl. Sozialversicherung "Tariflich Beschäftigte"	15.900	16.500	17.200	17.700	18.100
.4590	Beihilfen, Unterstützungen u.ä.	100	100	100	100	100
.5200	Verwaltungs- u. Zweckausstattung	0	0	0	0	0
.6369	Sonstige Dienstleistungen durch Dritte Digitale Archivierung Kassenbelege durch Dienstleister	1.000	1.000	1.000	1.000	1.000
.6411	Umsatzsteuer und dgl.	0	0	0	0	0
.6412	Umsatzsteuer als Vorsteuer	0	0	0	0	0
.6440	Vermögenseigenschaden-, Rechtsschutzver- sicherungen und dgl. Kassenversicherung	12.000	12.000	12.000	12.000	12.000
.6500	Bürobedarf	200	200	200	200	200
.6510	Bücher, Zeitschriften u.ä.	900	900	900	900	900
.6521	Fernsprech-, Fernschreibgebühren	0	0	0	0	0
.6540	Dienstreisen	0	0	0	0	0
.6552	Gerichts-, Anwaltskosten u.ä.	2.000	2.000	2.000	2.000	2.000
.6589	Sonstige Geschäftsausgaben Kontoführungsgebühren für laufende Konten u.ä.	20.000	10.000	10.000	10.000	10.000

Haushaltsstellen		Ifd. Haus- haltsjahr	Planjahr	1.	2.	3.
Nr.	Bezeichnung			Folgejahr		
		2023	2024	2025	2026	2027
1	2	3	4	5	6	7
- EUR -						
.6610	Mitgliedsbeiträge an Verbände, Vereine und dgl.	100	100	100	100	100
.6611	Beitrag an den Bayerischen Kommunalen Prüfungsverband	6.600	6.600	6.600	6.600	6.600
.6620	Vermischte Ausgaben	0	0	0	0	0
.6791	Innere Verrechnungen Leistungen durch EDV-Abteilung	0	0	0	0	0
	Ausgaben	146.700	140.100	144.400	147.500	150.600
	UAB 03310	Zu-/Überschuss	-94.800	-87.700	-92.000	-95.100
				-92.000	-95.100	-98.200

Haushaltsstellen		Ifd. Haus- haltsjahr	Planjahr	1.	2.	3.
Nr.	Bezeichnung			Folgejahr		
		2023	2024	2025	2026	2027
1	2	3	4	5	6	7
- EUR -						
	E i n n a h m e n					
.1610	Erstattungen des Landes	0	0	0	0	0
.1640	Erstattungen durch den sonstigen öffentlichen Bereich	0	0	0	0	0
.1690	Innere Verrechnungen	0	0	0	0	0
.1692	Innere Verrechnungen, Verwaltungskostenbeiträge	16.800	17.400	17.400	17.400	17.400
.2600	Bußgelder u.ä.	0	0	0	0	0
.2615	Verspätungszuschläge bis 2003 bei UA 03310	3.000	3.000	3.000	3.000	3.000
.2616	Verzinsung von Steuernachforderungen bis 2003 bei UA 03310	60.000	60.000	60.000	60.000	60.000
	Einnahmen	79.800	80.400	80.400	80.400	80.400
	A u s g a b e n					
.4140	Vergütungen "Tariflich Beschäftigte" bis 2004 bei UA 03310	101.200	71.600	74.500	76.600	78.700
.4340	Beiträge zu Versorgungskassen "Tariflich Beschäftigte"	7.900	5.600	5.800	6.000	6.100
.4440	Beiträge zur gesetzl. Sozialversicherung "Tariflich Beschäftigte"	19.700	14.100	14.600	15.000	15.500
.4590	Beihilfen, Unterstützungen u.ä.	100	100	100	100	100
.6510	Bücher, Zeitschriften u.ä.	3.600	4.000	4.000	4.000	4.000
.6525	Post-, Rundfunk-, Fernsehgebühren	0	0	0	0	0
.6580	Sonstige Geschäftsausgaben u.a. Hundesteuermarken	0	0	0	0	0
.8412	Verzinsung von Steuererstattungen bis 2003 bei UA 03310	20.000	20.000	20.000	20.000	20.000
	Ausgaben	152.500	115.400	119.000	121.700	124.400
	UAB 03410	Zu-Überschuss	-72.700	-35.000	-38.600	-41.300
		Einnahmen	139.800	139.900	139.900	174.700
		Ausgaben	595.200	545.900	567.800	562.600
	AB 03	Zu-Überschuss	-455.400	-406.000	-427.900	-387.900

Haushaltsstellen		lfd. Haus- haltsjahr	Planjahr	1.	2.	3.
Nr.	Bezeichnung			Folgejahr		
		2023	2024	2025	2026	2027
1	2	3	4	5	6	7
- EUR -						
E i n n a h m e n						
.1000	Verwaltungsgebühren	20.000	20.000	20.000	20.000	20.000
.1197	Umsatzsteuer aus steuerpflichtigen Ent- gelten -ermäßigter Satz-	0	0	0	0	0
.1198	Umsatzsteuer aus steuerpflichtigen Entgelten	0	0	0	0	0
.1331	Verkauf von Familienstambüchern	1.000	1.000	1.000	1.000	1.000
.1555	Umsatzsteuer aus Beiträgen u.ä., Umsatz- steuer-Rückvergütung, abzieh. Vorsteuer	0	0	0	0	0
.1640	Erstattungen durch den sonstigen öffentlichen Bereich	0	0	0	0	0
.1760	Zuweisungen u. Zuschüsse f. lfd. Zwecke von sonstigen öffentl. Sonderrechnungen Leistungen nach dem AtG	0	0	0	0	0
Einnahmen		21.000	21.000	21.000	21.000	21.000
A u s g a b e n						
.4100	Beamtenbezüge	0	14.700	15.200	15.700	16.100
.4140	Vergütungen "Tariflich Beschäftigte"	47.100	49.600	51.600	53.100	54.500
.4300	Beiträge zu Versorgungskassen "Beamte"	0	9.200	9.400	9.700	9.800
.4340	Beiträge zu Versorgungskassen "Tariflich Beschäftigte"	3.700	3.900	4.000	4.200	4.300
.4440	Beiträge zur gesetzl. Sozialversicherung "Tariflich Beschäftigte"	9.200	9.800	10.200	10.400	10.700
.4590	Beihilfen, Unterstützungen u.ä.	0	600	600	600	600
.5200	Verwaltungs- u. Zweckausstattung	200	200	200	200	200
.6369	Sonstige Dienstleistungen durch Dritte Elektronisches Personenstandregister	2.000	2.000	2.000	2.000	2.000
.6411	Umsatzsteuer und dgl.	0	0	0	0	0
.6412	Umsatzsteuer als Vorsteuer	0	0	0	0	0
.6500	Bürobedarf	800	800	800	800	800
.6510	Bücher, Zeitschriften u.ä.	1.500	1.500	1.500	1.500	1.500
.6589	Sonstige Geschäftsausgaben Präsente Brautpaare	600	600	600	600	600
.6610	Mitgliedsbeiträge an Verbände, Vereine und dgl.	0	0	0	0	0
.6791	Innere Verrechnungen Leistungen durch EDV-Abteilung	9.300	9.200	9.200	9.200	9.200
Ausgaben		74.400	102.100	105.300	108.000	110.300
UAB 05010		-53.400	-81.100	-84.300	-87.000	-89.300
Zu-/Überschuss						

Haushaltsstellen		Ifd. Haus- haltsjahr	Planjahr	1.	2.	3.
Nr.	Bezeichnung			Folgejahr		
		2023	2024	2025	2026	2027
1	2	3	4	5	6	7
- EUR -						
	E i n n a h m e n					
.1610	Erstattungen des Landes	0	0	0	0	0
.1620	Erstatt.d. Gemeinden u. Gemeindeverbände	0	0	0	0	0
	Einnahmen	0	0	0	0	0
	A u s g a b e n					
.4169	Beschäftigungsentgelte und dgl. -sonstiges Personal- Wahlhelfer	10.000	10.000	10.000	10.000	10.000
.5200	Verwaltungs- u. Zweckausstattung	1.000	0	0	0	0
.5253	Technische Geräte und Apparate Instandhaltung	0	0	0	0	0
.5300	Mieten und Pachten	0	0	0	0	0
.5430	Reinigungskosten	0	0	0	0	0
.5620	Aus- und Fortbildung, Umschulung	500	500	500	500	500
.6369	Sonstige Dienstleistungen durch Dritte EDV-Dienstleistungen (Leihstellungen Hardware, Einrichtung, Support)	6.500	11.000	11.000	11.000	11.000
.6400	Steuern, Versicherungen, Leistungen bei nicht versicherten Schäden	0	0	0	0	0
.6500	Bürobedarf	5.000	5.000	5.000	5.000	5.000
.6510	Bücher, Zeitschriften u.ä.	2.000	2.000	2.000	2.000	2.000
.6525	Post-, Rundfunk-, Fernsehgebühren	4.000	0	0	0	0
.6620	Vermischte Ausgaben	0	0	0	0	0
.6790	Innere Verrechnungen Leistungen durch Bauhof, Gärtnerei, Hausmeister, Straßenwärter, Forst, Feuerwehr	0	0	0	0	0
.6791	Innere Verrechnungen Leistungen durch EDV-Abteilung	500	0	0	0	0
	Ausgaben	29.500	28.500	28.500	28.500	28.500
UAB 05210	Zu-/Überschuss	-29.500	-28.500	-28.500	-28.500	-28.500

Haushaltsstellen		Ifd. Haus- haltsjahr	Planjahr	1.	2.	3.
Nr.	Bezeichnung			Folgejahr		
		2023	2024	2025	2026	2027
1	2	3	4	5	6	7
- EUR -						
	E i n n a h m e n					
.1610	Erstattungen des Landes	0	0	0	0	0
.1620	Erstatt.d. Gemeinden u. Gemeindeverbände	0	0	0	0	0
	Einnahmen	0	0	0	0	0
	A u s g a b e n					
.4169	Beschäftigungsentgelte und dgl. -sonstiges Personal- Wahlhelfer	0	0	0	0	0
.5200	Verwaltungs- u. Zweckausstattung	0	0	0	0	0
.6500	Bürobedarf	0	0	0	0	0
.6510	Bücher, Zeitschriften u.ä.	0	0	0	0	0
.6525	Post-, Rundfunk-, Fernsehgebühren	0	0	0	0	0
.6620	Vermischte Ausgaben	0	0	0	0	0
.6791	Innere Verrechnungen Leistungen durch EDV-Abteilung	0	0	0	0	0
	Ausgaben	0	0	0	0	0
UAB 05220	Zu-/Überschuss	0	0	0	0	0

Haushaltsstellen		Ifd. Haus- haltsjahr	Planjahr	1.	2.	3.
Nr.	Bezeichnung			Folgejahr		
		2023	2024	2025	2026	2027
1	2	3	4	5	6	7
- EUR -						
	E i n n a h m e n					
.1610	Erstattungen des Landes	0	0	0	0	0
.1620	Erstatt.d. Gemeinden u. Gemeindeverbände	0	0	0	0	0
	Einnahmen	0	0	0	0	0
	A u s g a b e n					
.4169	Beschäftigungsentgelte und dgl. -sonstiges Personal- Wahlhelfer	0	0	0	0	0
.5200	Verwaltungs- u. Zweckausstattung	0	0	0	0	0
.6500	Bürobedarf	0	0	0	0	0
.6510	Bücher, Zeitschriften u.ä.	500	500	500	500	500
.6525	Post-, Rundfunk-, Fernsehgebühren	0	0	0	0	0
.6620	Vermischte Ausgaben	0	0	0	0	0
.6791	Innere Verrechnungen	0	0	0	0	0
	Leistungen durch EDV-Abteilung					
	Ausgaben	500	500	500	500	500
UAB 05230	Zu-/Überschuss	-500	-500	-500	-500	-500
	Einnahmen	21.000	21.000	21.000	21.000	21.000
	Ausgaben	104.400	131.100	134.300	137.000	139.300
AB 05	Zu-/Überschuss	-83.400	-110.100	-113.300	-116.000	-118.300

Haushaltsstellen		lfd. Haus- haltsjahr	Planjahr	1.	2.	3.
Nr.	Bezeichnung			Folgejahr		
		2023	2024	2025	2026	2027
1	2	3	4	5	6	7
- EUR -						
E i n n a h m e n						
.1197	Umsatzsteuer aus steuerpflichtigen Ent- gelten -ermäßigter Satz-	0	0	0	0	0
.1198	Umsatzsteuer aus steuerpflichtigen Entgelten	0	0	0	0	0
.1390	Einnahmen aus Verkauf	0	0	0	0	0
.1410	Mieten aus Gebäuden und Grundstücken Standmiete Fotoautomat	200	200	200	200	200
.1550	Versicherungen, Schadensfälle und dgl.	0	0	0	0	0
.1555	Umsatzsteuer aus Beiträgen u.ä., Umsatz- steuer-Rückvergütung, abzieh. Vorsteuer	0	0	0	0	0
.1680	Erstattungen durch den übrigen Bereich	0	0	0	0	0
.1692	Innere Verrechnungen	4.400	4.500	4.500	4.500	4.500
.1770	Zuweisungen für lfd. Zwecke von priv. Unternehmen (auch Spenden)	0	0	0	0	0
	Einnahmen	4.600	4.700	4.700	4.700	4.700
A u s g a b e n						
.4140	Vergütungen "Tariflich Beschäftigte"	81.300	111.400	115.900	119.000	122.300
.4160	Beschäftigungsentgelte und dgl.	0	0	0	0	0
.4340	Beiträge zu Versorgungskassen "Tariflich Beschäftigte"	6.300	8.700	9.000	9.300	9.500
.4440	Beiträge zur gesetzl. Sozialversicherung "Tariflich Beschäftigte"	15.800	21.900	22.700	23.400	24.000
.4590	Beihilfen, Unterstützungen u.ä.	100	100	100	100	100
.5010	Unterhalt eigener Gebäude ab 2008 UK-Führung					
-01	Unterhalt eigener Gebäude	10.800	423.900	2.000	2.000	2.000
-02	Unterhalt eigener Gebäude Maßnahmen Energiemanagement	0	0	0	0	0
.5030	Unterh. bautechnischer Anlagen Heizung, Sanitär, Elektro	3.800	7.400	4.300	4.300	4.300
.5040	Unterhalt betriebstechnischer Anlagen Aufzugs-, Lüftung, Sicherheits- und Einbruchmeldeanlagen, EMSR-Technik	6.300	6.300	7.000	7.000	7.000
.5050	Unterhalt von Außenanlagen	7.200	5.800	6.500	6.500	6.500
.5200	Verwaltungs- u. Zweckausstattung	1.200	1.200	1.200	1.200	1.200
.5253	Technische Geräte und Apparate Instandhaltung Wartungs- und Reparaturkosten für Fotokopiergerät, Zeiterfassungsgerät, Fax-Gerät	8.000	8.000	8.000	8.000	8.000
.5310	Mieten für Gebäude, Grundstücke Externe Büroräume FB II	70.000	70.000	70.000	70.000	70.000
.5320	Mieten für Maschinen, Fahrzeuge, Geräte	1.200	1.200	1.200	1.200	1.200

Haushaltsstellen		lfd. Haus- haltsjahr	Planjahr	1.	2.	3.
Nr.	Bezeichnung			Folgejahr		
		2023	2024	2025	2026	2027
1	2	3	4	5	6	7
- EUR -						
.5340	Leasing von Maschinen, Geräten, Fahrzeugen u.a. Elektrofahrzeug	4.300	4.300	4.300	4.300	4.300
.5430	Reinigungskosten	3.000	5.800	5.800	5.800	5.800
.5433	Vergütung an Reinigungsunternehmen	35.000	35.000	35.700	36.400	37.100
.5441	Strombezugskosten	35.100	11.000	11.000	11.000	11.000
.5442	Gas-/Wärmebezugskosten	8.000	8.000	8.000	8.000	8.000
.5450	Wasserversorgung, Entwässerung	4.500	4.500	4.500	4.500	4.500
.5460	Versicherung von Gebäuden und Grund- stücken	1.700	2.100	2.100	2.100	2.100
.5510	Unterhalt der Fahrzeuge Dienstfahrzeug	1.500	1.500	1.500	1.500	1.500
.5540	Betriebs- und Schmierstoffe	800	800	800	800	800
.5550	Kfz-Steuern AB-MG 689, AB-MG 37E	200	200	200	200	200
.5560	Kfz-Versicherungen AB-MG 689, AB-MG 37E	1.500	1.500	1.500	1.500	1.500
.6321	Öffentlichkeitsarbeit					
-01	Öffentlichkeitsarbeit allgemeine Öffentlichkeitsarbeit	34.000	17.500	7.500	7.500	7.500
-02	Öffentlichkeitsarbeit bis 2005 Englische Broschüre ab 2006 Kulturwanderwege	0	0	0	0	0
-03	Öffentlichkeitsarbeit Faltprospekt Führungsnetz	0	3.000	3.000	3.000	3.000
-04	Öffentlichkeitsarbeit Erarbeitung einheitl. Erscheinungsbild (Corporate Design)	75.000	63.000	0	0	0
.6360	Dienstleistung durch Dritte Personalgewinnungsstrategie	10.000	0	0	0	0
.6400	Steuern, Versicherungen, Leistungen bei nichtversicherten Schäden Elektr.-Versich.f.folgende Einrichtungen im Rathaus: Einbruchmeldeanl.,Brandmeldeanl., Fernspr.Anl.,Lautspr.Anl.,Zeiterf.,Fotokop.	7.100	7.100	7.100	7.100	7.100
.6411	Umsatzsteuer und dgl.	0	0	0	0	0
.6412	Umsatzsteuer als Vorsteuer	0	0	0	0	0
.6500	Bürobedarf	12.500	16.500	16.500	16.500	16.500
.6521	Fernsprech-, Fernschreibgebühren	5.800	5.800	5.800	5.800	5.800
.6522	Fernsprech- und Fernschreibwartungsge- bühren, Mieten	6.000	6.000	6.000	6.000	6.000
.6525	Post-, Rundfunk-, Fernsehgebühren	26.000	26.000	26.000	26.000	26.000
.6554	Kassen- und Organisationsprüfung u.ä.	75.000	0	0	0	0
.6790	Innere Verrechnungen Leistungen durch Bauhof, Gärtnerei, Hausmeister, Straßenwärter, Forst, Feuerwehr	41.500	34.500	34.500	34.500	34.500

Haushaltsstellen		Ifd. Haus- haltsjahr	Planjahr	1.	2.	3.
Nr.	Bezeichnung			Folgejahr		
		2023	2024	2025	2026	2027
1	2	3	4	5	6	7
- EUR -						
.6791	Innere Verrechnungen	0	0	0	0	0
	Leistungen durch EDV-Abteilung					
	Ausgaben	600.500	920.000	429.700	434.500	439.300
	UAB 06000 Zu-/Überschuss	-595.900	-915.300	-425.000	-429.800	-434.600

Haushaltsstellen		Ifd. Haus- haltsjahr	Planjahr	1.	2.	3.
Nr.	Bezeichnung			Folgejahr		
		2023	2024	2025	2026	2027
1	2	3	4	5	6	7
- EUR -						
	E i n n a h m e n					
.1550	Versicherungen, Schadensfälle und dgl.	0	0	0	0	0
.1691	Innere Verrechnungen	82.700	84.800	84.800	84.800	84.800
.1692	Innere Verrechnungen	19.000	18.800	18.800	18.800	18.800
	Einnahmen	101.700	103.600	103.600	103.600	103.600
	A u s g a b e n					
.4100	Beamtenbezüge	0	0	0	0	0
.4140	Vergütungen "Tariflich Beschäftigte"	122.200	158.800	165.200	169.700	174.400
.4300	Beiträge zu Versorgungskassen "Beamte"	0	0	0	0	0
.4340	Beiträge zu Versorgungskassen "Tariflich Beschäftigte"	9.500	12.400	12.800	13.200	13.600
.4440	Beiträge zur gesetzl. Sozialversicherung "Tariflich Beschäftigte"	23.800	31.200	32.400	33.300	34.200
.4590	Beihilfen, Unterstützungen u.ä.	0	0	0	0	0
.5560	Kfz-Versicherungen Dienstfahrtversicherung	0	0	0	0	0
.5620	Aus- und Fortbildung, Umschulung	10.000	5.000	5.000	5.000	5.000
.6369	Sonstige Dienstleistungen durch Dritte					
-01	Sonstige Dienstleistungen durch Dritte u.a. Wartung USV, Wartung Notfallsystem	65.000	50.000	50.000	50.000	50.000
-02	Sonstige Dienstleistungen durch Dritte externe EDV-Dienstleistung für sonstige gdl. Einrichtungen	20.000	10.000	10.000	10.000	10.000
.6370	Sachbedarf für EDV-Anlagen	10.000	10.000	10.000	10.000	10.000
.6374	Wartungsgebühren ab 2004 Unterkontenführung					
-01	Wartungsgebühren Softwarepflege Komuna, PS, Autista, AKDB, Oracle, Trend Micro, Web-Washer, GOD	127.500	215.000	165.000	165.000	165.000
-02	Wartungsgebühren Pflegegebühren Internetdienste	25.000	20.000	20.000	20.000	20.000
.6400	Steuern, Versicherungen, Leistungen bei nichtversicherten Schäden	0	0	0	0	0
.6500	Bürobedarf	200	200	200	200	200
.6510	Bücher, Zeitschriften u.ä.	300	300	300	300	300
.6520	Post-, Fernmeldegebühren Zugangskosten BayBN (Internet)	30.000	30.000	30.000	30.000	30.000
.6521	Fernsprech-, Fernschreibgebühren	200	200	200	200	200
.6540	Dienstreisen	0	0	0	0	0
.6551	Sachverständigenkosten	*****	15.000	0	0	0
	Ausgaben	443.700	558.100	501.100	506.900	512.900
	UAB 06010	Zu-/Überschuss	-342.000	-454.500	-397.500	-409.300

Haushaltsstellen		lfd. Haus- haltsjahr	Planjahr	1.	2.	3.
Nr.	Bezeichnung	2023	2024	Folgejahr		
				2025	2026	2027
1	2	3	4	5	6	7
		- EUR -				
	Einnahmen	106.300	108.300	108.300	108.300	108.300
	Ausgaben	1.044.200	1.478.100	930.800	941.400	952.200
	Zu-/Überschuss	-937.900	-1.369.800	-822.500	-833.100	-843.900
	AB 06					

Haushaltsstellen		Ifd. Haus- haltsjahr	Planjahr	1.	2.	3.
Nr.	Bezeichnung			Folgejahr		
		2023	2024	2025	2026	2027
1	2	3	4	5	6	7
- EUR -						
	E i n n a h m e n					
	Einnahmen	0	0	0	0	0
	A u s g a b e n					
.4690	Personalnebenausgaben ab 2019 UK-Führung	0	81.000	81.000	81.000	81.000
-01	Personalnebenausgaben Gemeinschaftsveranstaltungen	9.000	*****	0	0	0
-02	Personalnebenausgaben Zusatzleistungen gem. § 18a TVöD	6.000	*****	0	0	0
.5430	Reinigungskosten	12.000	0	0	0	0
.5620	Aus- und Fortbildung, Umschulung	35.000	25.000	25.000	25.000	25.000
.6360	Dienstleistung durch Dritte	0	0	0	0	0
	Ausgaben	62.000	106.000	106.000	106.000	106.000
	UAB 08000 Zu-/Überschuss	-62.000	-106.000	-106.000	-106.000	-106.000

Haushaltsstellen		Ifd. Haus- haltsjahr	Planjahr	1.	2.	3.
Nr.	Bezeichnung			Folgejahr		
		2023	2024	2025	2026	2027
1	2	3	4	5	6	7
- EUR -						
	E i n n a h m e n					
	Einnahmen	0	0	0	0	0
	A u s g a b e n					
.4140	Vergütungen "Tariflich Beschäftigte"	33.000	34.200	35.500	36.500	37.500
.4340	Beiträge zu Versorgungskassen "Tariflich Beschäftigte"	2.600	2.700	2.800	2.900	3.000
.4440	Beiträge zur gesetzl. Sozialversicherung "Tariflich Beschäftigte"	6.500	6.700	7.000	7.200	7.400
.5200	Verwaltungs- u. Zweckausstattung	0	0	0	0	0
.5253	Technische Geräte und Apparate Instandhaltung	0	0	0	0	0
.5310	Mieten für Gebäude, Grundstücke	0	0	0	0	0
.5620	Aus- und Fortbildung, Umschulung	1.000	1.000	1.000	1.000	1.000
.6500	Bürobedarf	0	0	0	0	0
.6510	Bücher, Zeitschriften u.ä.	0	0	0	0	0
.6521	Fernsprech-, Fernschreibgebühren	100	100	100	100	100
.6790	Innere Verrechnungen Leistungen durch Bauhof, Gärtnerei, Hausmeister, Straßenwärter, Forst, Feuerwehr	7.300	9.200	9.200	9.200	9.200
.6791	Innere Verrechnungen Leistungen durch EDV-Abteilung	0	0	0	0	0
	Ausgaben	50.500	53.900	55.600	56.900	58.200
	UAB 08010 Zu-/Überschuss	-50.500	-53.900	-55.600	-56.900	-58.200
	Einnahmen	0	0	0	0	0
	Ausgaben	112.500	159.900	161.600	162.900	164.200
	AB 08 Zu-/Überschuss	-112.500	-159.900	-161.600	-162.900	-164.200
	Einnahmen	352.000	355.500	355.500	355.500	390.300
	Ausgaben	3.589.000	3.984.900	3.462.000	3.524.600	3.559.200
	EP 0 Zu-/Überschuss	-3.237.000	-3.629.400	-3.106.500	-3.169.100	-3.168.900

Haushaltsstellen		Ifd. Haus- haltsjahr	Planjahr	1.	2.	3.
Nr.	Bezeichnung			Folgejahr		
		2023	2024	2025	2026	2027
1	2	3	4	5	6	7
- EUR -						
	E i n n a h m e n					
.1680	Erstattungen durch den übrigen Bereich	0	0	0	0	0
	Einnahmen	0	0	0	0	0
	A u s g a b e n					
.6329	Sonstiger verschiedener Betriebsaufwand	0	0	0	0	0
.6365	Bestattungsleistungen durch Privatunternehmen Ordnungsbestattungen	0	0	0	0	0
.6790	Innere Verrechnungen Leistungen durch Bauhof, Gärtnerei, Hausmeister, Straßenwärter, Forst, Feuerwehr	0	0	0	0	0
.7098	Zuschüsse f. lfd. Zwecke an Tierzucht-, Tierschutz- u. landw.Vereine s.d. Einr. Tierheim A'bg., Fundtierversorgung, Förde- rung örtlicher Vogelschutzvereine	10.000	10.000	10.000	10.000	10.000
	Ausgaben	10.000	10.000	10.000	10.000	10.000
UAB 11010	Zu-/Überschuss	-10.000	-10.000	-10.000	-10.000	-10.000

Haushaltsstellen		Ifd. Haus- haltsjahr	Planjahr	1.	2.	3.
Nr.	Bezeichnung			Folgejahr		
		2023	2024	2025	2026	2027
1	2	3	4	5	6	7
		- EUR -				
	E i n n a h m e n					
		Einnahmen	0	0	0	0
	A u s g a b e n					
.6730	Erstattung von Ausgaben des Verwaltungshaushaltes	65.000	116.400	116.400	116.400	116.400
		Ausgaben	65.000	116.400	116.400	116.400
	UAB 11220	Zu-/Überschuss	-65.000	-116.400	-116.400	-116.400

Haushaltsstellen		lfd. Haus- haltsjahr	Planjahr	1.	2.	3.
Nr.	Bezeichnung			Folgejahr		
		2023	2024	2025	2026	2027
1	2	3	4	5	6	7
- EUR -						
	E i n n a h m e n					
.1620	Erstatt.d. Gemeinden u. Gemeindeverbände	400	400	400	400	400
.1710	Zuweisungen für lfd. Zwecke vom Land	0	0	0	0	0
.1770	Zuweisungen für lfd. Zwecke von priv. Unternehmen (auch Spenden)	0	0	0	0	0
	Fördermaßnahmen Wärmebeirat					
	Einnahmen	400	400	400	400	400
	A u s g a b e n					
.4140	Vergütungen "Tariflich Beschäftigte"	7.800	0	0	0	0
.4340	Beiträge zu Versorgungskassen "Tariflich Beschäftigte"	600	0	0	0	0
.4440	Beiträge zur gesetzl. Sozialversicherung "Tariflich Beschäftigte"	1.500	0	0	0	0
.5040	Unterhalt betriebstechnischer Anlagen	0	0	0	0	0
.5510	Unterhalt der Fahrzeuge	0	0	0	0	0
.5540	Betriebs- und Schmierstoffe	0	0	0	0	0
.5550	Kfz-Steuern	0	0	0	0	0
.5560	Kfz-Versicherungen	0	0	0	0	0
.6521	Fernsprech-, Fernschreibgebühren	100	100	100	100	100
.6551	Sachverständigenkosten Klimaschutzzkonzept	0	0	0	0	0
.6560	Umweltschutz (Allg.Verwaltungsaufgaben) Energiemonitor	2.500	2.500	2.500	2.500	2.500
.6610	Mitgliedsbeiträge an Verbände, Vereine und dgl. Deutscher Fluglämrdienst e.V.	300	300	300	300	300
.7180	Zuweisungen für lfd. Zwecke an den übrigen Bereich Fördermaßnahmen Wärmebeirat	0	0	0	0	0
	Ausgaben	12.800	2.900	2.900	2.900	2.900
	UAB 11410 Zu-/Überschuss	-12.400	-2.500	-2.500	-2.500	-2.500

Haushaltsstellen		lfd. Haushaltsjahr	Planjahr	1.	2.	3.
Nr.	Bezeichnung			Folgejahr		
		2023	2024	2025	2026	2027
1	2	3	4	5	6	7
- EUR -						
	E i n n a h m e n					
.1000	Verwaltungsgebühren	115.000	115.000	115.000	115.000	115.000
.1610	Erstattungen des Landes	0	0	0	0	0
.1640	Erstattungen durch den sonstigen öffentlichen Bereich	0	0	0	0	0
.1690	Innere Verrechnungen	200	0	0	0	0
.1760	Zuweisungen u. Zuschüsse f. lfd. Zwecke von sonstigen öffentl. Sonderrechnungen Leistungen nach dem AtG	0	0	0	0	0
	Einnahmen	115.200	115.000	115.000	115.000	115.000
	A u s g a b e n					
.4100	Beamtenbezüge	****	14.700	15.200	15.700	16.100
.4140	Vergütungen "Tariflich Beschäftigte"	281.600	276.700	287.800	295.800	303.900
.4300	Beiträge zu Versorgungskassen "Beamte"	****	9.200	9.400	9.700	9.800
.4340	Beiträge zu Versorgungskassen "Tariflich Beschäftigte"	21.900	21.500	22.400	23.000	23.600
.4440	Beiträge zur gesetzl. Sozialversicherung "Tariflich Beschäftigte"	54.700	54.300	56.500	58.000	59.600
.4590	Beihilfen, Unterstützungen u.ä.	100	700	700	700	700
.5200	Verwaltungs- u. Zweckausstattung	200	200	200	200	200
.6360	Dienstleistung durch Dritte Druckkosten Bundesdruckerei GmbH (Reisepässe, Personalausweise)	82.500	82.500	82.500	82.500	82.500
.6500	Bürobedarf	3.000	3.000	3.000	3.000	3.000
.6510	Bücher, Zeitschriften u.ä.	2.400	2.400	2.400	2.400	2.400
.6620	Vermischte Ausgaben	0	0	0	0	0
.6791	Innere Verrechnungen Leistungen durch EDV-Abteilung	12.700	20.900	20.900	20.900	20.900
	Ausgaben	459.100	486.100	501.000	511.900	522.700
	UAB 11610	Zu-/Überschuss	-343.900	-371.100	-386.000	-396.900
		Einnahmen	115.600	115.400	115.400	115.400
		Ausgaben	546.900	615.400	630.300	652.000
	AB 11	Zu-/Überschuss	-431.300	-500.000	-514.900	-536.600

Haushaltsstellen		lfd. Haus-	Planjahr	1.	2.	3.
Nr.	Bezeichnung	2023	2024	Folgejahr		
				2025	2026	2027
1	2	3	4	5	6	7
- EUR -						
E i n n a h m e n						
.1146	Gebühren der Feuerwehr	*****	*****	0	0	0
	Überörtliche Ausbildungslehrgänge					
.1149	Sonst. Gebühren der Feuerwehr					
	(Hilfeleistung der Feuerwehr)					
-01	Sonst. Gebühren der Feuerwehr	55.000	55.000	55.000	55.000	55.000
	(Hilfeleistung der Feuerwehr)					
	Pflichtleistungen					
-02	Sonst. Gebühren der Feuerwehr	10.000	10.000	10.000	10.000	10.000
	(Hilfeleistung der Feuerwehr)					
	Freiwillige Leistungen					
.1197	Umsatzsteuer aus steuerpflichtigen Ent-	0	0	0	0	0
	gelten -ermäßigter Satz-					
.1198	Umsatzsteuer aus steuerpflichtigen	0	0	0	0	0
	Entgelten					
.1410	Mieten aus Gebäuden und Grundstücken	2.700	2.700	2.700	2.700	2.700
	Miete Freistaat Bayern f. Garagenstellplatz					
	1.ABC-Zug,Miete Ldkrs.A'bg f.1.ABC-Zug A'bg					
	Land,Mieten f.Vermiet.Lehrsaals Feuerwache					
.1490	Mieten und Pachten, sonstige	5.400	5.400	5.400	5.400	5.400
	Mobilfunkantennenstandort					
.1550	Versicherungen, Schadensfälle und dgl.	0	0	0	0	0
.1555	Umsatzsteuer aus Beiträgen u.ä., Umsatz-	0	0	0	0	0
	steuer-Rückvergütung, abzieh. Vorsteuer					
.1559	Sonst. Versicherungsleistungen	0	0	0	0	0
	Schadensfälle und ähnliches					
.1599	Vermischte Einnahmen	0	0	0	0	0
.1620	Erstatt.d. Gemeinden u. Gemeindeverbände	14.500	14.500	14.500	14.500	14.500
	u.a. Erstattung LRA für Tätigkeit					
	Kreisbrandrat, Pflegepauschalen überörtl.					
	Fahrzeuge					
.1690	Innere Verrechnungen	4.500	5.100	5.100	5.100	5.100
.1710	Zuweisungen für lfd. Zwecke	0	0	0	0	0
	vom Land					
.1720	Zuweisungen für lfd. Zwecke von	17.900	17.900	17.900	17.900	17.900
	Gemeinden und Gemeindeverbänden					
.1760	Zuweisungen u. Zuschüsse f. lfd. Zwecke	0	0	0	0	0
	von sonstigen öffentl. Sonderrechnungen					
.1770	Zuweisungen für lfd. Zwecke	0	0	0	0	0
	von priv. Unternehmen (auch Spenden)					
	Einnahmen	110.000	110.600	110.600	110.600	110.600
A u s g a b e n						
.4099	Aufwend.f.ehrenamtl.Tätigkeit	15.000	15.000	15.000	15.000	15.000
	-sonstiges Personal-					

Haushaltsstellen		Ifd. Haus- haltsjahr	Planjahr	1.	2.	3.
Nr.	Bezeichnung			Folgejahr		
		2023	2024	2025	2026	2027
1	2	3	4	5	6	7
- EUR -						
.4140	Vergütungen	203.900	199.700	204.300	209.900	215.700
	"Tariflich Beschäftigte"					
.4340	Beiträge zu Versorgungskassen	15.800	15.500	15.900	16.300	16.800
	"Tariflich Beschäftigte"					
.4440	Beiträge zur gesetzl. Sozialversicherung	39.600	39.200	40.100	41.200	42.300
	"Tariflich Beschäftigte"					
.4499	Arbeitgeberanteil an Sozialvers. bei geringfügigen Beschäftigungsverh.	0	0	0	0	0
.4590	Beihilfen, Unterstützungen u.ä.	100	100	100	100	100
.5010	Unterhalt eigener Gebäude	3.400	48.400	53.800	3.800	3.800
.5030	Unterh. bautechnischer Anlagen Heizung, Sanitär, Elektro	32.200	15.100	1.800	1.800	1.800
.5040	Unterhalt betriebstechnischer Anlagen Aufzugs-, Lüftung, Sicherheits- und Einbruchmeldeanlagen, EMSR-Technik	22.200	34.800	10.700	10.700	10.700
.5050	Unterhalt von Außenanlagen	2.700	2.900	3.300	3.300	3.300
.5100	Unterhalt des sonstigen unbeweglichen Vermögens Löschteich Ringheim	0	0	0	0	0
.5200	Verwaltungs- u. Zweckausstattung	25.000	25.000	25.000	25.000	25.000
.5253	Technische Geräte und Apparate Instandhaltung Kopierkosten	0	0	0	0	0
.5310	Mieten für Gebäude, Grundstücke	*****	*****	0	0	0
.5390	Sonstige Mieten und Pachten ab 2005: Mietentgelt FW-Meldeanschluss	2.200	2.200	2.200	2.200	2.200
.5410	Haus-, Grundstückslasten Grundsteuer Feuerlöschteich	100	100	100	100	100
.5430	Reinigungskosten	2.800	2.800	2.800	2.800	2.800
.5433	Vergütung an Reinigungsunternehmen	500	10.000	10.200	10.400	10.600
.5441	Strombezugskosten	28.700	19.800	19.800	19.800	19.800
.5442	Gas-/Wärmebezugskosten	18.800	22.000	22.000	22.000	22.000
.5450	Wasserversorgung, Entwässerung	2.800	2.800	2.800	2.800	2.800
.5460	Versicherung von Gebäuden und Grundstücken	1.500	1.900	1.900	1.900	1.900
.5490	Sonstige Bewirtschaftung der Grundstücke und Gebäude Kaminreinigung	100	100	100	100	100
.5510	Unterhalt der Fahrzeuge	40.000	50.000	50.000	50.000	50.000
.5540	Betriebs- und Schmierstoffe	23.000	25.000	25.000	25.000	25.000
.5550	Kfz-Steuern	0	0	0	0	0
.5560	Kfz-Versicherungen AB-FG 101, AB-FG 141, AB-FG 142, AB-FG 231, AB-FG 301, AB-FG 401, AB-FG 411, AB-FG 611, AB-FG 651, AB-FG 931, AB-FG 1210, AB-2231, AB-2336, AB-2641, AB-2669, Schlauchwagen	6.500	6.600	6.600	6.600	6.600

Haushaltsstellen		lfd. Haus- haltsjahr	Planjahr	1.	2.	3.
Nr.	Bezeichnung			Folgejahr		
		2023	2024	2025	2026	2027
1	2	3	4	5	6	7
- EUR -						
.5600	Dienst- und Schutzkleidung, pers. Ausrüstungsgegenstände	29.000	30.000	30.000	30.000	30.000
.5620	Aus- und Fortbildung, Umschulung	9.000	9.000	9.000	9.000	9.000
.5622	Ausbildungskosten	5.000	5.000	5.000	5.000	5.000
	Zuschuß Führerscheinkosten					
.5740	Besondere Lehrveranstaltungen	800	800	800	800	800
	Überörtliche Ausbildungslehrgänge					
.5749	Sonstige Lehrveranstaltungen	*****	*****	0	0	0
	Benutzung Schulturnhallen					
.6300	Verschiedene Aufwendungen für Verwaltung und Betrieb	3.500	3.500	3.500	3.500	3.500
	Atemschutzuntersuchungen					
.6329	Sonstiger verschiedener Betriebsaufwand	800	800	800	800	800
	Feuerbeschau					
.6389		400	400	400	400	400
	Entsorgungskosten					
	u.a. Sondermüllbeseitigung					
.6400	Steuern, Versicherungen, Leistungen bei nicht versicherten Schäden	1.000	1.000	1.000	1.000	1.000
.6411	Umsatzsteuer und dgl.	0	0	0	0	0
.6412	Umsatzsteuer als Vorsteuer	0	0	0	0	0
.6460	Selbstregulierte Schadensfälle	0	0	0	0	0
.6500	Bürobedarf	1.000	1.000	1.000	1.000	1.000
.6510	Bücher, Zeitschriften u.ä.	2.000	2.000	2.000	2.000	2.000
.6521	Fernsprech-, Fernschreibgebühren	2.300	2.300	2.300	2.300	2.300
.6525	Post-, Rundfunk-, Fernsehgebühren	100	100	100	100	100
	Radio- und Fernsehgebühren					
.6580	Sonstige Geschäftsausgaben	100	100	100	100	100
.6610	Mitgliedsbeiträge an Verbände, Vereine und dgl.	200	200	200	200	200
	Beitrag an den Verein Bayer. Feuerwehr- erholungsheim e.V.					
.6790	Innere Verrechnungen	16.500	13.100	13.100	13.100	13.100
	Leistungen durch Bauhof, Gärtnerei, Hausmeister, Straßenwärter, Forst, Feuerwehr					
.7099	Zuschüsse f.lfd. Zwecke an sonstige Ver- bände, Vereine u.ä. sowie Einrichtungen	0	0	0	0	0
.7180	Zuweisungen für lfd. Zwecke an den übrigen Bereich	20.000	16.000	16.000	16.000	16.000
	Örtliche Feuerwehrvereine und Verrechnungskosten Badegebühren					
	Ausgaben	578.600	624.300	598.800	556.100	563.700
	UAB 13000	-468.600	-513.700	-488.200	-445.500	-453.100
	Zu-/Überschuss					

Haushaltsstellen		Ifd. Haus- haltsjahr	Planjahr	1.	2.	3.
Nr.	Bezeichnung			Folgejahr		
		2023	2024	2025	2026	2027
1	2	3	4	5	6	7
		- EUR -				
	Einnahmen	110.000	110.600	110.600	110.600	110.600
	Ausgaben	578.600	624.300	598.800	556.100	563.700
	Zu-/Überschuss	-468.600	-513.700	-488.200	-445.500	-453.100
	AB 13					

Haushaltsstellen		lfd. Haus-	Planjahr	1.	2.	3.
Nr.	Bezeichnung	haltsjahr	2024	Folgejahr		
				2023	2025	2026
1	2	3	4	5	6	7
- EUR -						
	E i n n a h m e n					
.1550	Versicherungen, Schadensfälle und dgl.	0	0	0	0	0
	Einnahmen	0	0	0	0	0
	A u s g a b e n					
.5040	Unterhalt betriebstechnischer Anlagen Aufzugs-, Lüftung, Sicherheits- und Einbruchmeldeanlagen, EMSR-Technik	1.100	1.100	1.300	1.300	1.300
.5540	Betriebs- und Schmierstoffe	0	0	0	0	0
.6551	Sachverständigenkosten Örtl. Katastrophenschutzplan	0	0	0	0	0
	Ausgaben	1.100	1.100	1.300	1.300	1.300
	UAB 14000	Zu-/Überschuss	-1.100	-1.300	-1.300	-1.300
		Einnahmen	0	0	0	0
		Ausgaben	1.100	1.300	1.300	1.300
	AB 14	Zu-/Überschuss	-1.100	-1.300	-1.300	-1.300

Haushaltsstellen		lfd. Haus- haltsjahr	Planjahr	1.	2.	3.
Nr.	Bezeichnung			Folgejahr		
		2023	2024	2025	2026	2027
1	2	3	4	5	6	7
		- EUR -				
	E i n n a h m e n					
	Einnahmen	0	0	0	0	0
	A u s g a b e n					
.5460	Versicherung von Gebäuden und Grundstücken	0	0	0	0	0
.5490	Sonstige Bewirtschaftung der Grundstücke und Gebäude Kaminreinigung	0	0	0	0	0
.6790	Innere Verrechnungen Leistungen durch Bauhof, Gärtnerei, Hausmeister, Straßenwärter, Forst, Feuerwehr	0	100	100	100	100
.7020	Zuschüsse f. lfd. Zwecke an das BRK u.ä. sowie deren Einrichtungen Verrechnung Badegebühren	4.400	4.400	4.400	4.400	4.400
.7029	Zuschüsse für lfd. Zwecke an das BRK u.ä. sowie deren sonstige Einrichtungen Betankung und Versicherung Kfz, Stromkosten, Vereinszuschüsse	1.500	1.100	1.100	1.100	1.100
	Ausgaben	5.900	5.600	5.600	5.600	5.600
	UAB 16000	Zu-/Überschuss	-5.900	-5.600	-5.600	-5.600
		Einnahmen	0	0	0	0
		Ausgaben	5.900	5.600	5.600	5.600
	AB 16	Zu-/Überschuss	-5.900	-5.600	-5.600	-5.600
		Einnahmen	225.600	226.000	226.000	226.000
		Ausgaben	1.132.500	1.246.400	1.236.000	1.222.600
	EP 1	Zu-/Überschuss	-906.900	-1.020.400	-1.010.000	-978.200

Haushaltsstellen		lfd. Haus-	Planjahr	1.	2.	3.
Nr.	Bezeichnung	2023	2024	Folgejahr		
				2025	2026	2027
1	2	3	4	5	6	7
- EUR -						
E i n n a h m e n						
.1176	Entgelte für Energieerzeugung	0	0	0	0	0
.1197	Umsatzsteuer aus steuerpflichtigen Entgelten -ermäßigter Satz-	0	0	0	0	0
.1198	Umsatzsteuer aus steuerpflichtigen Entgelten	0	0	0	0	0
.1390	Einnahmen aus Verkauf	0	0	0	0	0
.1550	Versicherungen, Schadensfälle und dgl.	0	0	0	0	0
.1599	Vermischte Einnahmen	0	0	0	0	0
.1622	Erstattungen d. Gemeinden und Gemeindeverbände: Gastschul-/Gastkindbeiträge	0	0	0	0	0
.1710	Zuweisungen für lfd. Zwecke vom Land	0	0	0	0	0
.1718	Zuweisungen für lfd. Zwecke: Lernmittelfreiheit	3.200	3.200	3.200	3.200	3.200
.1770	Zuweisungen für lfd. Zwecke von priv. Unternehmen (auch Spenden)	0	0	0	0	0
	Einnahmen	3.200	3.200	3.200	3.200	3.200
A u s g a b e n						
.4090	Aufwendungen für ehrenamtliche Tätigkeit	0	0	0	0	0
.4140	Vergütungen "Tariflich Beschäftigte"	54.500	45.600	47.400	48.700	50.100
.4340	Beiträge zu Versorgungskassen "Tariflich Beschäftigte"	4.300	3.600	3.700	3.800	3.900
.4440	Beiträge zur gesetzl. Sozialversicherung "Tariflich Beschäftigte"	10.600	9.000	9.300	9.600	9.900
.4590	Beihilfen, Unterstützungen u.ä.	100	100	100	100	100
.5010	Unterhalt eigener Gebäude	15.500	2.000	2.300	2.300	2.300
.5011	Unterhalt eigener Gebäude	1.800	1.800	1.800	1.800	1.800
.5030	Unterh. bautechnischer Anlagen Heizung, Sanitär, Elektro	8.800	3.400	3.800	3.800	3.800
.5040	Unterhalt betriebstechnischer Anlagen Aufzugs-, Lüftung, Sicherheits- und Einbruchmeldeanlagen, EMSR-Technik	8.100	6.300	9.000	2.000	2.000
.5050	Unterhalt von Außenanlagen	5.400	0	0	0	0
.5253	Technische Geräte und Apparate Instandhaltung	3.100	3.100	3.100	3.100	3.100
	Wartungs- und Kopierkosten für Kopierer					
.5270	Schulausstattung	2.800	2.000	2.000	2.000	2.000
.5430	Reinigungskosten	4.400	4.400	4.400	4.400	4.400
.5433	Vergütung an Reinigungsunternehmen	12.000	12.000	12.200	12.400	12.600
.5441	Strombezugskosten	15.700	11.700	11.700	11.700	11.700

Haushaltsstellen		Ifd. Haus- haltsjahr	Planjahr	1.	2.	3.
Nr.	Bezeichnung			Folgejahr		
		2023	2024	2025	2026	2027
1	2	3	4	5	6	7
- EUR -						
.5442	Gas-/Wärmebezugskosten	18.400	20.800	20.800	20.800	20.800
.5450	Wasserversorgung, Entwässerung	4.000	4.000	4.000	4.000	4.000
.5460	Versicherung von Gebäuden und Grundstücken	2.400	2.400	2.400	2.400	2.400
.5490	Sonstige Bewirtschaftung der Grundstücke und Gebäude Kaminreinigung	100	100	100	100	100
.5510	Unterhalt der Fahrzeuge	600	600	600	600	600
.5540	Betriebs- und Schmierstoffe Versicherung Wehner	0	0	0	0	0
.5560	Kfz-Versicherungen	100	100	100	100	100
.5711	Lehr- und Unterrichtsmittel	4.500	4.500	4.500	4.500	4.500
.5712	Lehrerbücherei, Fachliteratur	400	400	400	400	400
.5715	Werk- und Beschäftigungsmaterial	2.500	2.500	2.500	2.500	2.500
.5716	Klassenbedarf Hand- und Textilarbeit	3.000	3.000	3.000	3.000	3.000
.5717	Spiel- und Sportgeräte	300	300	300	300	300
.5721	Lernmittel (nicht zuschussfähig)	0	0	0	0	0
.5723	Schülerbücherei (nicht zuschußfähig)	400	400	400	400	400
.5741	Badbenutzung, Schwimmunterricht	0	0	0	0	0
.5754	Eltern- und Schülermitwirkung	100	100	100	100	100
.5759	Sonstige Schulaufwendungen	0	0	0	0	0
.5770	Staatlich geförderte Lernmittel ohne Hauptschulen und übrige Förderschulen	3.200	3.200	3.200	3.200	3.200
.6329	Sonstiger verschiedener Betriebsaufwand Sachbedarf Jugendsozialarbeit	800	800	800	800	800
.6370	Sachbedarf für EDV-Anlagen	6.000	6.400	6.400	6.400	6.400
.6400	Steuern, Versicherungen, Leistungen bei nicht versicherten Schäden	200	200	200	200	200
.6411	Umsatzsteuer und dgl.	0	0	0	0	0
.6412	Umsatzsteuer als Vorsteuer	0	0	0	0	0
.6500	Bürobedarf	4.000	4.400	4.400	4.400	4.400
.6510	Bücher, Zeitschriften u.ä.	2.000	2.000	2.000	2.000	2.000
.6521	Fernsprech-, Fernschreibgebühren	2.800	2.800	2.800	2.800	2.800
.6522	Fernsprech- und Fernschreib- wartungsgebühren, Mieten	0	0	0	0	0
.6525	Post-, Rundfunk-, Fernsehgebühren	300	300	300	300	300
.6542	Vergütung für Benutzung privater PKW, Stadtfahrten PKW Hausmeister	200	200	200	200	200
.6580	Sonstige Geschäftsausgaben	100	100	100	100	100
.6720	Erstattungen an Gemeinden und Gemeindeverbände Kostenbeteiligung Jugendsozialarbeit	16.500	13.500	14.000	14.500	15.000

Haushaltsstellen		Ifd. Haus- haltsjahr	Planjahr	1.	2.	3.
Nr.	Bezeichnung			Folgejahr		
		2023	2024	2025	2026	2027
1	2	3	4	5	6	7
- EUR -						
.6790	Innere Verrechnungen Leistungen durch Bauhof, Gärtnerei, Hausmeister, Straßenwärter, Forst, Feuerwehr	26.700	32.100	32.100	32.100	32.100
.6791	Innere Verrechnungen Leistungen durch EDV-Abteilung	1.500	1.900	1.900	1.900	1.900
	Ausgaben	248.200	212.100	218.400	213.800	216.300
	UAB 21120 Zu-/Überschuss	-245.000	-208.900	-215.200	-210.600	-213.100

Haushaltsstellen		lfd. Haus- haltsjahr	Planjahr	1.	2.	3.
Nr.	Bezeichnung			Folgejahr		
		2023	2024	2025	2026	2027
1	2	3	4	5	6	7
- EUR -						
E i n n a h m e n						
.1197	Umsatzsteuer aus steuerpflichtigen Entgelten -ermäßigter Satz-	0	0	0	0	0
.1198	Umsatzsteuer aus steuerpflichtigen Entgelten	0	0	0	0	0
.1390	Einnahmen aus Verkauf	0	0	0	0	0
.1550	Versicherungen, Schadensfälle und dgl.	0	0	0	0	0
.1599	Vermischte Einnahmen	0	0	0	0	0
.1622	Erstattungen d. Gemeinden und Gemeindeverbände: Gastschul-/Gastkindbeiträge	0	0	0	0	0
.1710	Zuweisungen für lfd. Zwecke vom Land	0	0	0	0	0
.1718	Zuweisungen für lfd. Zwecke: Lernmittelfreiheit	1.000	1.200	1.200	1.200	1.200
.1760	Zuweisungen u. Zuschüsse f. lfd. Zwecke von sonstigen öffentl. Sonderrechnungen Mehraufwandsentschädigungen Hartz IV Erstattungen ARGE Aschaffenburg bis 2007 bei xxxxx/1601	0	0	0	0	0
.1770	Zuweisungen für lfd. Zwecke von priv. Unternehmen (auch Spenden)	0	0	0	0	0
Einnahmen		1.000	1.200	1.200	1.200	1.200
A u s g a b e n						
.4090	Aufwendungen für ehrenamtliche Tätigkeit	0	0	0	0	0
.4140	Vergütungen "Tariflich Beschäftigte"	15.800	15.200	15.800	16.300	16.700
.4340	Beiträge zu Versorgungskassen "Tariflich Beschäftigte"	1.300	1.200	1.300	1.300	1.300
.4440	Beiträge zur gesetzl. Sozialversicherung "Tariflich Beschäftigte"	3.100	3.000	3.100	3.200	3.300
.4590	Beihilfen, Unterstützungen u.ä.	100	100	100	100	100
.5010	Unterhalt eigener Gebäude	4.700	3.400	5.300	2.800	5.300
.5011	Unterhalt eigener Gebäude Unterhalt für Schule/Hausmeister	1.100	1.100	1.100	1.100	1.100
.5030	Unterh. bautechnischer Anlagen Heizung, Sanitär, Elektro	4.600	4.600	5.200	5.200	5.200
.5040	Unterhalt betriebstechnischer Anlagen Aufzugs-, Lüftung, Sicherheits- und Einbruchmeldeanlagen, EMSR-Technik	4.500	1.800	5.000	2.000	2.000
.5050	Unterhalt von Außenanlagen	82.300	3.600	1.500	4.000	1.500
.5253	Technische Geräte und Apparate Instandhaltung Wartungs- und Kopierkosten für Kopierer	800	800	800	800	800

Haushaltsstellen		Ifd. Haus- haltsjahr	Planjahr	1.	2.	3.
Nr.	Bezeichnung			Folgejahr		
		2023	2024	2025	2026	2027
1	2	3	4	5	6	7
- EUR -						
.5270	Schulausstattung	1.400	2.000	2.000	2.000	2.000
.5430	Reinigungskosten	2.200	3.000	3.000	3.000	3.000
.5433	Vergütung an Reinigungsunternehmen	24.500	30.000	30.600	31.200	31.800
.5441	Strombezugskosten	14.500	9.800	9.800	9.800	9.800
.5442	Gas-/Wärmebezugskosten	10.000	10.000	10.000	10.000	10.000
.5450	Wasserversorgung, Entwässerung	3.400	3.400	3.400	3.400	3.400
.5460	Versicherung von Gebäuden und Grundstücken	700	700	700	700	700
.5510	Unterhalt der Fahrzeuge	500	500	500	500	500
.5540	Betriebs- und Schmierstoffe	0	0	0	0	0
.5711	Lehr- und Unterrichtsmittel	600	600	600	600	600
.5712	Lehrerbücherei, Fachliteratur	300	300	300	300	300
.5715	Werk- und Beschäftigungsmaterial	1.600	1.600	1.600	1.600	1.600
	Werken und Textilarbeit					
.5717	Spiel- und Sportgeräte	500	500	500	500	500
.5721	Lernmittel (nicht zuschussfähig)	0	0	0	0	0
.5723	Schülerbücherei (nicht zuschußfähig)	200	200	200	200	200
.5741	Badbenutzung, Schwimmunterricht	0	0	0	0	0
.5754	Eltern- und Schülermitwirkung	100	100	100	100	100
.5759	Sonstige Schulaufwendungen	0	0	0	0	0
.5770	Staatlich geförderte Lernmittel ohne Hauptschulen und übrige Förderschulen	1.000	1.200	1.200	1.200	1.200
.6329	Sonstiger verschiedener Betriebsaufwand	800	800	800	800	800
	Sachbedarf Jugendsozialarbeit					
.6369	Sonstige Dienstleistungen durch Dritte	15.000	15.000	15.000	15.000	15.000
	Hausmeisterdienste					
.6370	Sachbedarf für EDV-Anlagen	2.000	2.000	2.000	2.000	2.000
.6400	Steuern, Versicherungen, Leistungen bei nicht versicherten Schäden	200	200	200	200	200
.6411	Umsatzsteuer und dgl.	0	0	0	0	0
.6412	Umsatzsteuer als Vorsteuer	0	0	0	0	0
.6500	Bürobedarf	800	800	800	800	800
.6510	Bücher, Zeitschriften u.ä.	1.000	1.000	1.000	1.000	1.000
.6521	Fernsprech-, Fernschreibgebühren	6.000	6.000	6.000	6.000	6.000
.6525	Post-, Rundfunk-, Fernsehgebühren	300	300	300	300	300
.6580	Sonstige Geschäftsausgaben	100	100	100	100	100
.6720	Erstattungen an Gemeinden und Gemeindeverbände	10.000	10.500	11.000	11.500	12.000
	Kostenbeteiligung Jugendsozialarbeit					
.6790	Innere Verrechnungen	4.600	4.800	4.800	4.800	4.800
	Leistungen durch Bauhof, Gärtnerei, Hausmeister, Straßenwärter, Forst, Feuerwehr					

Haushaltsstellen		Ifd. Haus- haltsjahr	Planjahr	1.	2.	3.
Nr.	Bezeichnung			Folgejahr		
		2023	2024	2025	2026	2027
1	2	3	4	5	6	7
- EUR -						
.6791	Innere Verrechnungen	800	700	700	700	700
	Leistu ngen durch EDV-Abteilung					
	Ausgaben	221.400	140.900	146.400	145.100	146.700
	UAB 21130	-220.400	-139.700	-145.200	-143.900	-145.500
	Zu-/Überschuss					

Haushaltsstellen		Ifd. Haus- haltsjahr	Planjahr	1.	2.	3.
Nr.	Bezeichnung			Folgejahr		
		2023	2024	2025	2026	2027
1	2	3	4	5	6	7
- EUR -						
E i n n a h m e n						
.1176	Entgelte für Energieerzeugung Wärmelieferungen an GS und KiGa Ringheim	14.500	14.500	14.500	14.500	14.500
.1198	Umsatzsteuer aus steuerpflichtigen Entgelten	4.100	4.100	4.100	4.100	4.100
.1414	Mieten aus Hallen, Sälen und ähnlichem	6.000	6.000	6.000	6.000	6.000
.1430	Ersätze für Nebenleistungen im Rahmen von Miet- und Pachtverträgen	600	600	600	600	600
.1550	Versicherungen, Schadensfälle und dgl.	0	0	0	0	0
.1555	Umsatzsteuer aus Beiträgen u.ä., Umsatz- steuer-Rückvergütung, abzieh. Vorsteuer	10.200	3.300	22.300	16.600	16.600
Einnahmen		35.400	28.500	47.500	41.800	41.800
A u s g a b e n						
.4140	Vergütungen "Tariflich Beschäftigte"	19.900	28.000	29.100	29.900	30.700
.4340	Beiträge zu Versorgungskassen "Tariflich Beschäftigte"	1.600	2.200	2.300	2.400	2.400
.4440	Beiträge zur gesetzl. Sozialversicherung "Tariflich Beschäftigte"	3.900	5.500	5.700	5.900	6.100
.4590	Beihilfen, Unterstützungen u.ä.	0	0	0	0	0
.5010	Unterhalt eigener Gebäude	1.600	1.600	1.800	1.800	1.800
.5030	Unterh. bautechnischer Anlagen Heizung, Sanitär, Elektro	20.900	38.000	34.300	4.300	4.300
.5040	Unterhalt betriebstechnischer Anlagen Aufzugs-, Lüftung, Sicherheits- und Einbruchmeldeanlagen, EMSR-Technik	0	3.600	0	0	0
.5200	Verwaltungs- u. Zweckausstattung	200	200	200	200	200
.5420	Heizungskosten u.a. Containertransport Hackschnitzel	3.500	3.500	3.500	3.500	3.500
.5430	Reinigungskosten	600	600	600	600	600
.5433	Vergütung an Reinigungsunternehmen	5.500	6.000	6.100	6.200	6.300
.5450	Wasserversorgung, Entwässerung Kanalgebühren	1.000	1.000	1.000	1.000	1.000
.5460	Versicherung von Gebäuden und Grundstücken	800	900	900	900	900
.5490	Sonstige Bewirtschaftung der Grundstücke und Gebäude Kaminreinigung	200	200	200	200	200
.5550	Kfz-Steuern AB-MG 628	0	0	0	0	0
.5560	Kfz-Versicherungen AB-MG 628	0	0	0	0	0

Haushaltsstellen		Ifd. Haus- haltsjahr	Planjahr	1.	2.	3.
Nr.	Bezeichnung			Folgejahr		
		2023	2024	2025	2026	2027
1	2	3	4	5	6	7
- EUR -						
.5717	Spiel- und Sportgeräte	400	400	400	400	400
.6341	Wasserverbrauch für Betriebszwecke	200	200	200	200	200
.6342	Stromverbrauch für Betriebszwecke	6.400	4.900	4.900	4.900	4.900
.6400	Steuern, Versicherungen, Leistungen bei nicht versicherten Schäden	200	200	200	200	200
.6411	Umsatzsteuer und dgl.	4.100	4.100	4.100	4.100	4.100
.6412	Umsatzsteuer als Vorsteuer	18.600	6.000	40.400	30.200	30.200
.6500	Bürobedarf	0	0	0	0	0
.6521	Fernsprech-, Fernschreibgebühren Datenleitung Hackschnitzelheizung	400	400	400	400	400
.6620	Vermischte Ausgaben	0	0	0	0	0
.6790	Innere Verrechnungen Leistungen durch Bauhof, Gärtnerei, Hausmeister, Straßenwärter, Forst, Feuerwehr	1.000	700	700	700	700
	Ausgaben	91.000	108.200	137.000	98.000	99.100
	UAB 21135	Zu-/Überschuss	-55.600	-79.700	-89.500	-56.200

Haushaltsstellen		lfd. Haus- haltsjahr	Planjahr	1.	2.	3.
Nr.	Bezeichnung			Folgejahr		
		2023	2024	2025	2026	2027
1	2	3	4	5	6	7
- EUR -						
E i n n a h m e n						
.1197	Umsatzsteuer aus steuerpflichtigen Entgelten -ermäßigter Satz-	0	0	0	0	0
.1198	Umsatzsteuer aus steuerpflichtigen Entgelten	0	0	0	0	0
.1390	Einnahmen aus Verkauf	0	0	0	0	0
.1550	Versicherungen, Schadensfälle und dgl.	0	0	0	0	0
.1599	Vermischte Einnahmen	0	0	0	0	0
.1622	Erstattungen d. Gemeinden und Gemeindeverbände: Gastschul-/Gastkindbeiträge	0	0	0	0	0
.1710	Zuweisungen für lfd. Zwecke vom Land	0	0	0	0	0
.1718	Zuweisungen für lfd. Zwecke: Lernmittelfreiheit	700	800	800	800	800
.1770	Zuweisungen für lfd. Zwecke von priv. Unternehmen (auch Spenden)	0	0	0	0	0
	Einnahmen	700	800	800	800	800
A u s g a b e n						
.4090	Aufwendungen für ehrenamtliche Tätigkeit	0	0	0	0	0
.4140	Vergütungen "Tariflich Beschäftigte"	14.500	11.800	12.300	12.600	13.000
.4340	Beiträge zu Versorgungskassen "Tariflich Beschäftigte"	1.200	1.000	1.000	1.000	1.100
.4440	Beiträge zur gesetzl. Sozialversicherung "Tariflich Beschäftigte"	2.800	2.400	2.400	2.500	2.600
.4590	Beihilfen, Unterstützungen u.ä.	100	100	100	100	100
.5010	Unterhalt eigener Gebäude	10.600	25.000	1.800	1.800	1.800
.5011	Unterhalt eigener Gebäude	900	900	900	900	900
	Unterhalt für Schule/Hausmeister					
.5030	Unterh. bautechnischer Anlagen Heizung, Sanitär, Elektro	6.300	3.600	4.000	4.000	4.000
.5040	Unterhalt betriebstechnischer Anlagen Aufzugs-, Lüftung, Sicherheits- und Einbruchmeldeanlagen, EMSR-Technik Zeitdienstanlage	4.000	1.800	4.500	2.000	2.000
.5050	Unterhalt von Außenanlagen	0	0	0	0	0
.5253	Technische Geräte und Apparate Instandhaltung	800	800	800	800	800
	Wartungs- und Kopierkosten für Kopierer					
.5270	Schulausstattung	1.000	1.000	1.000	1.000	1.000
.5420	Heizungskosten	20.700	33.300	33.300	33.300	33.300
.5430	Reinigungskosten	2.000	2.200	2.200	2.200	2.200
.5433	Vergütung an Reinigungsunternehmen	16.000	18.500	18.900	19.300	19.700

Haushaltsstellen		lfd. Haus- haltsjahr	Planjahr	1.	2.	3.
Nr.	Bezeichnung			Folgejahr		
		2023	2024	2025	2026	2027
1	2	3	4	5	6	7
- EUR -						
.5441	Strombezugskosten	6.100	4.600	4.600	4.600	4.600
.5450	Wasserversorgung, Entwässerung	1.200	1.200	1.200	1.200	1.200
.5460	Versicherung von Gebäuden und Grundstücken	700	800	800	800	800
.5490	Sonstige Bewirtschaftung der Grundstücke und Gebäude Kaminreinigung	100	100	100	100	100
.5711	Lehr- und Unterrichtsmittel	600	600	600	600	600
.5712	Lehrerbücherei, Fachliteratur	300	300	300	300	300
.5715	Werk- und Beschäftigungsmaterial	700	700	700	700	700
.5716	Klassenbedarf Hand- und Textilarbeit	800	800	800	800	800
.5717	Spiel- und Sportgeräte	200	200	200	200	200
.5721	Lernmittel (nicht zuschussfähig)	0	0	0	0	0
.5723	Schülerbücherei (nicht zuschußfähig)	200	200	200	200	200
.5741	Badbenutzung, Schwimmunterricht	0	0	0	0	0
.5754	Eltern- und Schülermitwirkung	100	100	100	100	100
.5759	Sonstige Schulaufwendungen	0	0	0	0	0
.5770	Staatlich geförderte Lernmittel ohne Hauptschulen und übrige Förderschulen	700	800	800	800	800
.6370	Sachbedarf für EDV-Anlagen	1.000	1.000	1.000	1.000	1.000
.6400	Steuern, Versicherungen, Leistungen bei nicht versicherten Schäden	100	100	100	100	100
.6411	Umsatzsteuer und dgl.	0	0	0	0	0
.6412	Umsatzsteuer als Vorsteuer	0	0	0	0	0
.6500	Bürobedarf	1.400	1.400	1.400	1.400	1.400
.6510	Bücher, Zeitschriften u.ä.	1.200	1.200	1.200	1.200	1.200
.6521	Fernsprech-, Fernschreibgebühren	2.400	2.400	2.400	2.400	2.400
.6525	Post-, Rundfunk-, Fernsehgebühren	300	300	300	300	300
.6580	Sonstige Geschäftsausgaben	100	100	100	100	100
.6790	Innere Verrechnungen Leistungen durch Bauhof, Gärtnerei, Hausmeister, Straßenwärter, Forst, Feuerwehr	5.300	9.400	9.400	9.400	9.400
.6791	Innere Verrechnungen Leistungen durch EDV-Abteilung	1.100	1.700	1.700	1.700	1.700
	Ausgaben	105.500	130.400	111.200	109.500	110.500
	UAB 21140	-104.800	-129.600	-110.400	-108.700	-109.700
	Zu-/Überschuss					

Haushaltsstellen		lfd. Haus- haltsjahr	Planjahr	1.	2.	3.
Nr.	Bezeichnung			Folgejahr		
		2023	2024	2025	2026	2027
1	2	3	4	5	6	7
- EUR -						
E i n n a h m e n						
.1198	Umsatzsteuer aus steuerpflichtigen Entgelten	1.400	1.400	1.400	1.400	1.400
.1414	Mieten aus Hallen, Sälen und ähnlichem	6.800	6.800	6.800	6.800	6.800
.1430	Ersätze für Nebenleistungen im Rahmen von Miet- und Pachtverträgen	400	400	400	400	400
.1550	Versicherungen, Schadensfälle und dgl.	0	0	0	0	0
.1555	Umsatzsteuer aus Beiträgen u.ä., Umsatzsteuer-Rückvergütung, abzieh. Vorsteuer	4.100	4.100	4.100	32.500	32.500
Einnahmen		12.700	12.700	12.700	41.100	41.100
A u s g a b e n						
.4140	Vergütungen "Tariflich Beschäftigte"	7.300	6.300	6.500	6.700	6.900
.4340	Beiträge zu Versorgungskassen "Tariflich Beschäftigte"	600	500	600	600	600
.4440	Beiträge zur gesetzl. Sozialversicherung "Tariflich Beschäftigte"	1.400	1.300	1.300	1.400	1.400
.4590	Beihilfen, Unterstützungen u.ä.	100	100	100	100	100
.5010	Unterhalt eigener Gebäude	0	0	0	0	0
.5030	Unterh. bautechnischer Anlagen Heizung, Sanitär, Elektro	4.900	0	0	0	0
.5040	Unterhalt betriebstechnischer Anlagen Aufzugs-, Lüftung, Sicherheits- und Einbruchmeldeanlagen, EMSR-Technik	0	0	0	0	0
.5200	Verwaltungs- u. Zweckausstattung	200	200	200	200	200
.5350	Pachten	1.400	1.400	1.400	1.400	1.400
.5430	Reinigungskosten	400	400	400	400	400
.5433	Vergütung an Reinigungsunternehmen	6.500	7.500	7.700	7.900	8.100
.5450	Wasserversorgung, Entwässerung Kanalgebühren	100	100	100	100	100
.5460	Versicherung von Gebäuden und Grundstücken	400	500	500	500	500
.5490	Sonstige Bewirtschaftung der Grundstücke und Gebäude Kaminreinigung	100	100	100	100	100
.5717	Spiel- und Sportgeräte	300	300	300	300	300
.6341	Wasserverbrauch für Betriebszwecke	200	200	200	200	200
.6342	Stromverbrauch für Betriebszwecke	4.700	3.500	3.500	3.500	3.500
.6343	Gas-/Wärmeverbrauch für Betriebszwecke	5.000	5.400	5.400	5.400	5.400
.6400	Steuern, Versicherungen, Leistungen bei nicht versicherten Schäden	100	100	100	100	100
.6411	Umsatzsteuer und dgl.	1.400	1.400	1.400	1.400	1.400
.6412	Umsatzsteuer als Vorsteuer	5.200	5.200	5.200	40.400	40.400

Haushaltsstellen		Ifd. Haus- haltsjahr	Planjahr	1.	2.	3.
Nr.	Bezeichnung			Folgejahr		
		2023	2024	2025	2026	2027
1	2	3	4	5	6	7
- EUR -						
.6500	Bürobedarf	0	0	0	0	0
.6521	Fernsprech-, Fernschreibgebühren	200	200	200	200	200
.6620	Vermischte Ausgaben	0	0	0	0	0
.6790	Innere Verrechnungen	1.800	0	0	0	0
	Leistungen durch Bauhof, Gärtnerei, Hausmeister, Straßenwärter, Forst, Feuerwehr					
	Ausgaben	42.300	34.700	35.200	70.900	71.300
	UAB 21145	Zu-/Überschuss	-29.600	-22.000	-22.500	-29.800
				-30.200		

Haushaltsstellen		lfd. Haushaltsjahr	Planjahr	1.	2.	3.
Nr.	Bezeichnung			Folgejahr		
		2023	2024	2025	2026	2027
1	2	3	4	5	6	7
- EUR -						
E i n n a h m e n						
.1197	Umsatzsteuer aus steuerpflichtigen Entgelten -ermäßigter Satz-	0	0	0	0	0
.1198	Umsatzsteuer aus steuerpflichtigen Entgelten	0	0	0	0	0
.1390	Einnahmen aus Verkauf	0	0	0	0	0
.1550	Versicherungen, Schadensfälle und dgl.	0	0	0	0	0
.1599	Vermischte Einnahmen	0	0	0	0	0
.1622	Erstattungen d. Gemeinden und Gemeindeverbände: Gastschul-/Gastkindbeiträge	0	0	0	0	0
.1710	Zuweisungen für lfd. Zwecke vom Land	0	0	0	0	0
.1718	Zuweisungen für lfd. Zwecke: Lernmittelfreiheit	1.000	1.100	1.100	1.100	1.100
.1770	Zuweisungen für lfd. Zwecke von priv. Unternehmen (auch Spenden)	0	0	0	0	0
	Einnahmen	1.000	1.100	1.100	1.100	1.100
A u s g a b e n						
.4090	Aufwendungen für ehrenamtliche Tätigkeit	0	0	0	0	0
.4140	Vergütungen "Tariflich Beschäftigte"	16.900	16.000	16.600	17.100	17.600
.4340	Beiträge zu Versorgungskassen "Tariflich Beschäftigte"	1.400	1.300	1.300	1.400	1.400
.4440	Beiträge zur gesetzl. Sozialversicherung "Tariflich Beschäftigte"	3.300	3.200	3.300	3.400	3.500
.4590	Beihilfen, Unterstützungen u.ä.	100	100	100	100	100
.5010	Unterhalt eigener Gebäude	15.100	58.300	3.800	3.800	3.800
.5011	Unterhalt für Hausmeister/Schule	1.700	1.700	1.700	1.700	1.700
.5030	Unterh. bautechnischer Anlagen Heizung, Sanitär, Elektro	5.800	3.600	4.000	4.000	4.000
.5040	Unterhalt betriebstechnischer Anlagen Aufzugs, Lüftungs, Sicherheits- und Einbruchmeldeanlagen, EMSR-Technik	2.700	0	3.000	0	0
.5050	Unterhalt von Außenanlagen	6.300	1.300	0	0	0
.5253	Technische Geräte und Apparate Instandhaltung Wartung Kopiergerät und Kopienkosten	1.100	1.100	1.100	1.100	1.100
.5270	Schulausstattung	1.400	1.400	1.400	1.400	1.400
.5420	Heizungskosten	8.000	8.000	8.000	8.000	8.000
.5430	Reinigungskosten	1.300	1.300	1.300	1.300	1.300
.5433	Vergütung an Reinigungsunternehmen	33.000	36.600	37.300	38.000	38.800
.5441	Strombezugskosten	13.300	10.700	10.700	10.700	10.700

Haushaltsstellen		Ifd. Haus- haltsjahr	Planjahr	1.	2.	3.
Nr.	Bezeichnung			Folgejahr		
		2023	2024	2025	2026	2027
1	2	3	4	5	6	7
- EUR -						
.5450	Wasserversorgung, Entwässerung	2.200	2.200	2.200	2.200	2.200
.5460	Versicherung von Gebäuden und Grundstücken	1.400	1.600	1.600	1.600	1.600
.5711	Lehr- und Unterrichtsmittel	600	600	600	600	600
.5712	Lehrerbücherei, Fachliteratur	400	400	400	400	400
.5715	Werk- und Beschäftigungsmaterial	600	600	600	600	600
.5716	Klassenbedarf	600	600	600	600	600
	Hand- und Textilarbeit					
.5717	Spiel- und Sportgeräte	900	900	900	900	900
.5721	Lernmittel (nicht zuschussfähig)	0	0	0	0	0
.5723	Schülerbücherei (nicht zuschußfähig)	300	300	300	300	300
.5741	Badbenutzung, Schwimmunterricht	0	0	0	0	0
.5754	Eltern- und Schülermitwirkung	100	100	100	100	100
.5759	Sonstige Schulaufwendungen	0	0	0	0	0
.5770	Staatlich geförderte Lernmittel ohne Hauptschulen und übrige Förderschulen	1.000	1.100	1.100	1.100	1.100
.6329	Sonstiger verschiedener Betriebsaufwand	800	800	800	800	800
	Sachbedarf Jugendsozialarbeit					
.6370	Sachbedarf für EDV-Anlagen	2.000	1.900	1.900	1.900	1.900
.6400	Steuern, Versicherungen, Leistungen bei nicht versicherten Schäden	200	200	200	200	200
.6411	Umsatzsteuer und dgl.	0	0	0	0	0
.6412	Umsatzsteuer als Vorsteuer	0	0	0	0	0
.6500	Bürobedarf	800	800	800	800	800
.6510	Bücher, Zeitschriften u.ä.	700	700	700	700	700
.6521	Fernsprech-, Fernschreibgebühren	2.800	2.800	2.800	2.800	2.800
.6525	Post-, Rundfunk-, Fernsehgebühren	200	200	200	200	200
.6580	Sonstige Geschäftsausgaben	100	100	100	100	100
.6720	Erstattungen an Gemeinden und Gemeindeverbände	10.000	10.500	11.000	11.500	12.000
	Kostenbeteiligung Jugendsozialarbeit					
.6790	Innere Verrechnungen	5.100	7.800	7.800	7.800	7.800
	Leistungen durch Bauhof, Gärtner, Hausmeister, Straßenwärter, Forst, Feuerwehr					
.6791	Innere Verrechnungen	800	600	600	600	600
	Leistungen durch EDV-Abteilung					
	Ausgaben	143.000	179.400	128.900	127.800	129.700
	UAB 21150	Zu-/Überschuss	-142.000	-178.300	-127.800	-126.700
				-127.800	-126.700	-128.600

Haushaltsstellen		Ifd. Haus- haltsjahr	Planjahr	1.	2.	3.
Nr.	Bezeichnung			Folgejahr		
		2023	2024	2025	2026	2027
1	2	3	4	5	6	7
- EUR -						
E i n n a h m e n						
.1176	Entgelte für Energieerzeugung	9.000	9.000	9.000	9.000	9.000
	Wärmeverbrauch GS Pflaumheim					
.1198	Umsatzsteuer aus steuerpflichtigen Entgelten	3.300	3.300	3.300	3.300	3.300
.1414	Mieten aus Hallen, Sälen und ähnlichem	7.500	7.500	7.500	7.500	7.500
.1430	Ersätze für Nebenleistungen im Rahmen von Miet- und Pachtverträgen	400	400	400	400	400
.1550	Versicherungen, Schadensfälle und dgl.	0	0	0	0	0
.1555	Umsatzsteuer aus Beiträgen u.ä., Umsatzsteuer-Rückvergütung, abzieh. Vorsteuer	2.700	2.200	2.200	2.300	2.300
	Einnahmen	22.900	22.400	22.400	22.500	22.500
A u s g a b e n						
.4140	Vergütungen	18.300	18.000	18.700	19.300	19.800
	"Tariflich Beschäftigte"					
.4340	Beiträge zu Versorgungskassen	1.500	1.400	1.500	1.500	1.600
	"Tariflich Beschäftigte"					
.4440	Beiträge zur gesetzl. Sozialversicherung	3.600	3.600	3.700	3.800	3.900
	"Tariflich Beschäftigte"					
.5010	Unterhalt eigener Gebäude	0	0	0	0	0
.5030	Unterh. bautechnischer Anlagen	6.700	6.700	3.500	3.500	3.500
	Heizungs, Sanitär, Elektro					
.5040	Unterhalt betriebstechnischer Anlagen	0	0	0	0	0
	Aufzugs, Lüftungs, Sicherheits- und Einbruchmeldeanlagen, EMSR-Technik					
.5200	Verwaltungs- u. Zweckausstattung	200	200	200	200	200
.5253	Technische Geräte und Apparate	300	300	300	300	300
	Instandhaltung					
.5420	Heizungskosten	3.300	3.300	3.300	3.300	3.300
	u.a. Containertransport Hackschnitzel					
.5430	Reinigungskosten	400	1.600	1.600	1.600	1.600
.5433	Vergütung an Reinigungsunternehmen	8.000	8.000	8.200	8.400	8.600
.5450	Wasserversorgung, Entwässerung	500	500	500	500	500
	Abwassergebühren					
.5460	Versicherung von Gebäuden und Grundstücken	1.000	1.200	1.200	1.200	1.200
.5490	Sonstige Bewirtschaftung der Grundstücke und Gebäude	200	200	200	200	200
	Kaminreinigung					
.5717	Spiel- und Sportgeräte	300	300	300	300	300
.6341	Wasserverbrauch für Betriebszwecke	500	500	500	500	500
.6342	Stromverbrauch für Betriebszwecke	7.200	4.800	4.800	4.800	4.800
.6400	Steuern, Versicherungen, Leistungen bei nicht versicherten Schäden	200	200	200	200	200

Haushaltsstellen		Ifd. Haus- haltsjahr	Planjahr	1.	2.	3.
Nr.	Bezeichnung			Folgejahr		
		2023	2024	2025	2026	2027
1	2	3	4	5	6	7
- EUR -						
.6411	Umsatzsteuer und dgl.	3.300	3.300	3.300	3.300	3.300
.6412	Umsatzsteuer als Vorsteuer	5.900	4.800	4.800	4.900	4.900
.6500	Bürobedarf	0	0	0	0	0
.6521	Fernsprech-, Fernschreibgebühren	200	200	200	200	200
	Datenleitung Hackschnitzelheizung					
.6620	Vermischte Ausgaben	0	0	0	0	0
.6790	Innere Verrechnungen	5.200	500	500	500	500
	Leistungen durch Bauhof, Gärtnerei, Hausmeister, Straßenwärter, Forst, Feuerwehr					
	Ausgaben	66.800	59.600	57.500	58.500	59.400
	UAB 21155	Zu-/Überschuss	-43.900	-37.200	-35.100	-36.900

Haushaltsstellen		lfd. Haushaltsjahr	Planjahr	1.	2.	3.
Nr.	Bezeichnung	2023	2024	Folgejahr		
				2025	2026	2027
1	2	3	4	5	6	7
- EUR -						
E i n n a h m e n						
.1176	Entgelte für Energieerzeugung	1.300	1.300	1.300	1.300	1.300
.1197	Umsatzsteuer aus steuerpflichtigen Entgelten -ermäßigter Satz-	0	0	0	0	0
.1198	Umsatzsteuer aus steuerpflichtigen Entgelten	0	0	0	0	0
.1390	Einnahmen aus Verkauf	0	0	0	0	0
.1391	Einnahmen aus sonst. Verkäufen	0	****	0	0	0
.1419	Sonstige Mieten aus Gebäuden und Grundflächen	800	600	600	600	600
	Vergütung für Bereitstellung von Flächen zur PV-Nutzung					
.1550	Versicherungen, Schadensfälle und dgl.	0	0	0	0	0
.1599	Vermischte Einnahmen	0	0	0	0	0
.1601	Erstattungen des Bundes	0	0	0	0	0
.1622	Erstattungen d. Gemeinden und Gemeindeverbände: Gastschul-/Gastkindbeiträge	35.000	35.000	35.000	35.000	35.000
.1690	Innere Verrechnungen	0	0	0	0	0
.1710	Zuweisungen für lfd. Zwecke vom Land	0	0	0	0	0
.1718	Zuweisungen für lfd. Zwecke: Lernmittelfreiheit	6.600	6.100	6.100	6.100	6.100
.1760	Zuweisungen u. Zuschüsse f. lfd. Zwecke von sonstigen öffentl. Sonderrechnungen	0	0	0	0	0
.1770	Zuweisungen für lfd. Zwecke von priv. Unternehmen (auch Spenden)	0	0	0	0	0
	Einnahmen	43.700	43.000	43.000	43.000	43.000
A u s g a b e n						
.4140	Vergütungen "Tariflich Beschäftigte"	166.000	189.500	197.100	202.600	208.100
.4340	Beiträge zu Versorgungskassen "Tariflich Beschäftigte"	12.900	14.700	15.300	15.700	16.200
.4440	Beiträge zur gesetzl. Sozialversicherung "Tariflich Beschäftigte"	32.300	37.200	38.700	39.700	40.800
.4590	Beihilfen, Unterstützungen u.ä.	100	100	100	100	100
.5010	Unterhalt eigener Gebäude	13.500	13.500	15.000	15.000	15.000
.5011	Unterhalt eigener Gebäude	5.000	5.000	5.000	5.000	5.000
	Unterhalt für Schule/Hausmeister					
.5030	Unterh. bautechnischer Anlagen	11.700	10.300	11.500	11.500	11.500
	Heizung, Sanitär, Elektro					
.5040	Unterhalt betriebstechnischer Anlagen	10.300	2.200	11.500	2.500	2.500
	Aufzugs-, Lüftung, Sicherheits- und Einbruchmeldeanlagen, EMSR-Technik					

Haushaltsstellen		Ifd. Haushaltsjahr	Planjahr	1.	2.	3.
Nr.	Bezeichnung			Folgejahr		
		2023	2024	2025	2026	2027
1	2	3	4	5	6	7
- EUR -						
.5050	Unterhalt von Außenanlagen	8.200	10.900	12.200	12.200	12.200
.5145	Unterhalt: Schulgärten u.ä.	200	200	200	200	200
.5253	Technische Geräte und Apparate Instandhaltung Leasing und Wartung Fotokopiergerät	2.800	2.800	2.800	2.800	2.800
.5270	Schulausstattung	5.800	5.800	5.800	5.800	5.800
.5390	Sonstige Mieten und Pachten	0	0	0	0	0
.5430	Reinigungskosten	8.500	8.500	8.500	8.500	8.500
.5433	Vergütung an Reinigungsunternehmen	4.500	4.500	4.600	4.700	4.800
.5441	Strombezugskosten	63.200	92.300	92.300	92.300	92.300
.5450	Wasserversorgung, Entwässerung	5.500	5.500	5.500	5.500	5.500
.5460	Versicherung von Gebäuden und Grundstücken	1.600	1.800	1.800	1.800	1.800
.5490	Sonstige Bewirtschaftung der Grundstücke und Gebäude Kaminreinigung	100	100	100	100	100
.5510	Unterhalt der Fahrzeuge	200	200	200	200	200
.5540	Betriebs- und Schmierstoffe	400	400	400	400	400
.5550	Kfz-Steuern AB-2209, AB-MG 820	100	100	100	100	100
.5560	Kfz-Versicherungen AB-MG 820, AB-2209 und Dienstfahrtversicherung	300	300	300	300	300
.5711	Lehr- und Unterrichtsmittel	2.200	2.200	2.200	2.200	2.200
.5712	Lehrerbücherei, Fachliteratur	1.800	1.800	1.800	1.800	1.800
.5713	Ton- und Bildmaterial	200	200	200	200	200
.5714	Experimentiermaterial Technisches Werken	2.800	2.800	2.800	2.800	2.800
.5715	Werk- und Beschäftigungsmaterial	1.600	2.600	2.600	2.600	2.600
.5716	Klassenbedarf Hand- und Textilarbeit	800	800	800	800	800
.5717	Spiel- und Sportgeräte	600	1.200	1.200	1.200	1.200
.5719	Sonstige Lehr- und Unterrichtsmittel Schulküchenbedarf	4.000	5.000	5.000	5.000	5.000
.5723	Schülerbücherei (nicht zuschußfähig)	100	100	100	100	100
.5741	Badbenutzung, Schwimmunterricht	0	0	0	0	0
.5744	Schulwandern, Fahrten u.ä.	600	600	600	600	600
.5754	Eltern- und Schülermitwirkung	100	100	100	100	100
.5759	Sonstige Schulaufwendungen Kreide, Schwämme u.ä.	500	500	500	500	500
.5780	Staatlich geförderte Lernmittel für Hauptschulen u. übr. Förderschulen	6.600	6.100	6.100	6.100	6.100
.6329	Sonstiger verschiedener Betriebsaufwand Sachbedarf Jugendsozialarbeit	800	800	800	800	800

Haushaltsstellen		Ifd. Haus- haltsjahr	Planjahr	1.	2.	3.
Nr.	Bezeichnung			Folgejahr		
		2023	2024	2025	2026	2027
1	2	3	4	5	6	7
- EUR -						
.6343	Gas-/Wärmeverbrauch für Betriebszwecke	77.500	115.500	115.500	115.500	115.500
.6369	Sonstige Dienstleistungen durch Dritte Miet- und Servicevertrag Fa. TSF bis 2005 bei 21360/9368 nachgewiesen	37.000	12.000	12.000	12.000	12.000
.6370	Sachbedarf für EDV-Anlagen	8.000	12.000	12.000	12.000	12.000
.6400	Steuern, Versicherungen, Leistungen bei nicht versicherten Schäden	2.200	2.200	2.200	2.200	2.200
.6411	Umsatzsteuer und dgl.	0	0	0	0	0
.6412	Umsatzsteuer als Vorsteuer	0	0	0	0	0
.6500	Bürobedarf	3.200	4.000	4.000	4.000	4.000
.6510	Bücher, Zeitschriften u.ä.	1.800	1.800	1.800	1.800	1.800
.6521	Fernsprech-, Fernschreibgebühren	4.500	4.500	4.500	4.500	4.500
.6525	Post-, Rundfunk-, Fernsehgebühren	500	500	500	500	500
.6540	Dienstreisen Fahrtkostenvergütung Reinigungskräfte bei Aushilfe in anderem Ortsteil	0	0	0	0	0
.6542	Vergütung für Benutzung privater PKW, Stadtfahrten PKW Hausmeister	200	200	200	200	200
.6580	Sonstige Geschäftsausgaben	500	500	500	500	500
.6720	Erstattungen an Gemeinden und Gemeindeverbände Kostenbeteiligung Jugendsozialarbeit	24.000	13.500	14.000	14.500	15.000
.6722	Erstattungen an Gemeinden und Gemeindeverbände: Gastschulbeiträge	7.600	7.600	7.600	7.600	7.600
.6790	Innere Verrechnungen Leistungen durch Bauhof, Gärtnerei, Hausmeister, Straßenwärter, Forst, Feuerwehr	26.900	20.500	20.500	20.500	20.500
	Ausgaben	569.800	625.500	649.100	647.600	655.300
	UAB 21360	Zu-/Überschuss	-526.100	-582.500	-606.100	-612.300

Haushaltsstellen		Ifd. Haus- haltsjahr	Planjahr	1.	2.	3.
Nr.	Bezeichnung			Folgejahr		
		2023	2024	2025	2026	2027
1	2	3	4	5	6	7
- EUR -						
E i n n a h m e n						
.1176	Entgelte für Energieerzeugung	0	0	0	0	0
.1197	Umsatzsteuer aus steuerpflichtigen Ent- gelten -ermäßigter Satz-	0	0	0	0	0
.1198	Umsatzsteuer aus steuerpflichtigen Entgelten	0	0	0	0	0
.1550	Versicherungen, Schadensfälle und dgl.	0	0	0	0	0
.1555	Umsatzsteuer aus Beiträgen u.ä., Umsatz- steuer-Rückvergütung, abzieh. Vorsteuer	0	0	0	0	0
Einnahmen		0	0	0	0	0
A u s g a b e n						
.5010	Unterhalt eigener Gebäude	0	0	0	0	0
.5030	Unterh. bautechnischer Anlagen Heizung, Sanitär, Elektro	3.400	3.400	3.800	3.800	3.800
.5040	Unterhalt betriebstechnischer Anlagen Aufzugs-, Lüftung, Sicherheits- und Einbruchmeldeanlagen, EMSR-Technik	0	0	0	0	0
.5050	Unterhalt von Außenanlagen	0	0	0	0	0
.5430	Reinigungskosten	1.000	1.000	1.000	1.000	1.000
.5433	Vergütung an Reinigungsunternehmen	300	0	0	0	0
.5441	Strombezugskosten	7.000	7.000	7.000	7.000	7.000
.5442	Gas-/Wärmebezugskosten	2.000	2.000	2.000	2.000	2.000
.5450	Wasserversorgung, Entwässerung	700	700	700	700	700
.5460	Versicherung von Gebäuden und Grundstücken	1.600	1.800	1.800	1.800	1.800
.6400	Steuern, Versicherungen, Leistungen bei nicht versicherten Schäden	0	0	0	0	0
.6411	Umsatzsteuer und dgl.	0	0	0	0	0
.6412	Umsatzsteuer als Vorsteuer	0	0	0	0	0
.6710	Erstattungen an das Land Mitfinanzierungsbeitrag offene Ganztagschule	33.100	33.100	33.100	33.100	33.100
.6790	Innere Verrechnungen Leistungen durch Bauhof, Gärtnerei, Hausmeister, Straßenwärter, Forst, Feuerwehr	0	0	0	0	0
.6791	Innere Verrechnungen Leistungen durch EDV-Abteilung	0	0	0	0	0
.7099	Zuschüsse f.lfd. Zwecke an sonstige Ver- bände, Vereine u.ä. sowie Einrichtungen	8.000	8.000	8.000	8.000	8.000
Ausgaben		57.100	57.000	57.400	57.400	57.400
UAB 21362	Zu-/Überschuss	-57.100	-57.000	-57.400	-57.400	-57.400

Haushaltsstellen		Ifd. Haus- haltsjahr	Planjahr	1.	2.	3.
Nr.	Bezeichnung			Folgejahr		
		2023	2024	2025	2026	2027
1	2	3	4	5	6	7
- EUR -						
	E i n n a h m e n					
.1176	Entgelte für Energieerzeugung	0	0	0	0	0
.1198	Umsatzsteuer aus steuerpflichtigen Entgelten	1.000	1.000	1.000	1.000	1.000
.1414	Mieten aus Hallen, Sälen und ähnlichem	5.000	5.000	5.000	5.000	5.000
.1550	Versicherungen, Schadensfälle und dgl.	0	0	0	0	0
.1555	Umsatzsteuer aus Beiträgen u.ä., Umsatzsteuer-Rückvergütung, abzieh. Vorsteuer	2.000	1.500	1.100	1.100	1.100
.1599	Vermischte Einnahmen	0	0	0	0	0
	Einnahmen	8.000	7.500	7.100	7.100	7.100
	A u s g a b e n					
.4140	Vergütungen	4.500	4.600	4.800	4.900	5.100
.4340	"Tariflich Beschäftigte"					
.4340	Beiträge zu Versorgungskassen	400	400	400	400	400
.4440	"Tariflich Beschäftigte"					
.4440	Beiträge zur gesetzl. Sozialversicherung	900	900	1.000	1.000	1.000
.4590	"Tariflich Beschäftigte"					
.4590	Beihilfen, Unterstützungen u.ä.	0	0	0	0	0
.5010	Unterhalt eigener Gebäude	0	4.500	0	0	0
.5030	Unterh. bautechnischer Anlagen	6.300	0	0	0	0
	Heizung, Sanitär, Elektro					
.5040	Unterhalt betriebstechnischer Anlagen	2.000	7.400	2.300	2.300	2.300
	Aufzugs-, Lüftung, Sicherheits- und Einbruchmeldeanlagen, EMSR-Technik					
.5200	Verwaltungs- u. Zweckausstattung	200	200	200	200	200
.5430	Reinigungskosten	700	700	700	700	700
.5433	Vergütung an Reinigungsunternehmen	6.000	6.000	6.100	6.200	6.300
.5450	Wasserversorgung, Entwässerung	800	800	800	800	800
	Kanalgebühren					
.5460	Versicherung von Gebäuden und Grundstücken	1.500	1.800	1.800	1.800	1.800
.5717	Spiel- und Sportgeräte	500	500	500	500	500
.6341	Wasserverbrauch für Betriebszwecke	400	400	400	400	400
.6342	Stromverbrauch für Betriebszwecke	800	800	800	800	800
.6343	Gas-/Wärmeverbrauch für Betriebszwecke	4.000	4.000	4.000	4.000	4.000
.6400	Steuern, Versicherungen, Leistungen bei nicht versicherten Schäden	0	0	0	0	0
.6411	Umsatzsteuer und dgl.	1.000	1.000	1.000	1.000	1.000
.6412	Umsatzsteuer als Vorsteuer	5.400	4.000	2.900	2.900	2.900
.6500	Bürobedarf	0	0	0	0	0
.6542	Vergütung für Benutzung privater PKW, Stadtfahrten	0	0	0	0	0
.6620	Vermischte Ausgaben	0	0	0	0	0

Haushaltsstellen		Ifd. Haus- haltsjahr	Planjahr	1.	2.	3.
Nr.	Bezeichnung			Folgejahr		
		2023	2024	2025	2026	2027
1	2	3	4	5	6	7
- EUR -						
.6790	Innere Verrechnungen	400	400	400	400	400
	Leistungen durch Bauhof, Gärtnerei, Hausmeister, Straßenwärter, Forst, Feuerwehr					
	Ausgaben	35.800	38.400	28.100	28.300	28.600
	UAB 21365	Zu-/Überschuss	-27.800	-30.900	-21.000	-21.500

Haushaltsstellen		Ifd. Haus- haltsjahr	Planjahr	1.	2.	3.
Nr.	Bezeichnung			Folgejahr		
		2023	2024	2025	2026	2027
1	2	3	4	5	6	7
- EUR -						
	E i n n a h m e n					
.1161	Badengebühren und ähnliche Entgelte	5.000	5.000	5.000	5.000	5.000
.1176	Entgelte für Energieerzeugung	6.300	6.300	6.300	6.300	6.300
	Vergütung Stromerzeugung BHKW					
.1197	Umsatzsteuer aus steuerpflichtigen Ent- gelten -ermäßigter Satz-	800	800	800	800	800
.1198	Umsatzsteuer aus steuerpflichtigen Entgelten	0	0	0	0	0
.1414	Mieten aus Hallen, Sälen und ähnlichem	100	100	100	100	100
.1550	Versicherungen, Schadensfälle und dgl.	0	0	0	0	0
.1555	Umsatzsteuer aus Beiträgen u.ä., Umsatz- steuer-Rückvergütung, abzieh. Vorsteuer	12.700	12.600	12.300	12.400	12.400
.1599	Vermischte Einnahmen	0	0	0	0	0
.1601	Erstattungen des Bundes	0	0	0	0	0
	Einnahmen	24.900	24.800	24.500	24.600	24.600
	A u s g a b e n					
.4140	Vergütungen	91.000	91.300	84.400	68.700	70.600
	"Tariflich Beschäftigte"					
.4340	Beiträge zu Versorgungskassen	7.100	7.100	6.600	5.400	5.500
	"Tariflich Beschäftigte"					
.4440	Beiträge zur gesetzl. Sozialversicherung	17.700	17.900	16.600	13.500	13.900
	"Tariflich Beschäftigte"					
.4590	Beihilfen, Unterstützungen u.ä.	0	0	0	0	0
.5010	Unterhalt eigener Gebäude	16.200	900	1.000	1.000	1.000
.5030	Unterh. bautechnischer Anlagen	6.700	15.700	7.500	7.500	7.500
	Heizung, Sanitär, Elektro					
.5040	Unterhalt betriebstechnischer Anlagen	11.900	17.800	6.800	6.800	6.800
	Aufzugs-, Lüftung, Sicherheits- und Einbruchmeldeanlagen, EMSR-Technik					
.5200	Verwaltungs- u. Zweckausstattung	600	600	600	600	600
.5350	Pachten	16.500	16.500	16.500	16.500	16.500
.5430	Reinigungskosten	3.000	3.000	3.000	3.000	3.000
.5433		28.000	28.000	28.600	29.200	29.800
	Reinigungsfirma					
.5450	Wasserversorgung, Entwässerung	6.500	7.500	7.500	7.500	7.500
	Kanalgebühren					
.5460	Versicherung von Gebäuden und Grundstücken	200	300	300	300	300
.5490	Sonstige Bewirtschaftung der Grundstücke und Gebäude	100	100	100	100	100
	Kaminreinigung					
.6341	Wasserverbrauch für Betriebszwecke	6.800	6.800	6.800	6.800	6.800
.6342	Stromverbrauch für Betriebszwecke	3.400	3.400	3.400	3.400	3.400

Haushaltsstellen		Ifd. Haus- haltsjahr	Planjahr	1.	2.	3.
Nr.	Bezeichnung			Folgejahr		
		2023	2024	2025	2026	2027
1	2	3	4	5	6	7
- EUR -						
.6343	Gas-/Wärmeverbrauch für Betriebszwecke	15.100	19.300	19.300	19.300	19.300
.6400	Steuern, Versicherungen, Leistungen bei nicht versicherten Schäden	0	0	0	0	0
.6411	Umsatzsteuer und dgl.	800	800	800	800	800
.6412	Umsatzsteuer als Vorsteuer	21.000	20.800	20.400	20.500	20.500
.6500	Bürobedarf	0	0	0	0	0
.6521	Fernsprech-, Fernschreibgebühren	100	100	100	100	100
.6551	Sachverständigenkosten Badewasseruntersuchung	1.800	1.800	1.800	1.800	1.800
.6620	Vermischte Ausgaben	0	0	0	0	0
.6790	Innere Verrechnungen Leistungen durch Bauhof, Gärtnerei, Hausmeister, Straßenwärter, Forst, Feuerwehr	400	600	600	600	600
.6791	Innere Verrechnungen Leistungen durch EDV-Abteilung	0	0	0	0	0
	Ausgaben	254.900	260.300	232.700	213.400	216.400
	UAB 21366 Zu-/Überschuss	-230.000	-235.500	-208.200	-188.800	-191.800
	Einnahmen	153.500	145.200	163.500	186.400	186.400
	Ausgaben	1.835.800	1.846.500	1.801.900	1.770.300	1.790.700
	AB 21 Zu-/Überschuss	-1.682.300	-1.701.300	-1.638.400	-1.583.900	-1.604.300

Haushaltsstellen		lfd. Haus-	Planjahr	1.	2.	3.
Nr.	Bezeichnung	haltsjahr	2024	Folgejahr		
				2023	2025	2026
1	2	3	4	5	6	7
- EUR -						
	E i n n a h m e n					
		Einnahmen	0	0	0	0
	A u s g a b e n					
.6790	Innere Verrechnungen	2.300	2.000	2.000	2.000	2.000
	Leistungen durch Bauhof, Gärtnerei, Hausmeister, Straßenwärter, Forst, Feuerwehr					
.7130	Zuweisungen für lfd. Zwecke an Zweckverbände und dgl. u.a. Sporthallennutzungen durch ZV Realschule	500	500	500	500	500
		Ausgaben	2.800	2.500	2.500	2.500
	UAB 22000	Zu-/Überschuss	-2.800	-2.500	-2.500	-2.500
		Einnahmen	0	0	0	0
		Ausgaben	2.800	2.500	2.500	2.500
	AB 22	Zu-/Überschuss	-2.800	-2.500	-2.500	-2.500

Haushaltsstellen		lfd. Haus-	Planjahr	1.	2.	3.
Nr.	Bezeichnung	haltsjahr	2024	Folgejahr		
				2023	2025	2026
1	2	3	4	5	6	7
- EUR -						
	E i n n a h m e n					
.1716	Zuweisungen für lfd. Zwecke: Schülerbeförderung	68.000	68.000	68.000	68.000	68.000
	Einnahmen	68.000	68.000	68.000	68.000	68.000
	A u s g a b e n					
.4160	Beschäftigungsentgelte und dgl. Schülerbeaufsichtigung	0	0	0	0	0
.6391	Kosten der Schülerbeförderung d. andere Verkehrsträger sof.n.d. Gesetz notwendig	83.000	83.000	83.000	83.000	83.000
	Ausgaben	83.000	83.000	83.000	83.000	83.000
	UAB 29010	Zu-/Überschuss	-15.000	-15.000	-15.000	-15.000

Haushaltsstellen		Ifd. Haus- haltsjahr	Planjahr	1.	2.	3.
Nr.	Bezeichnung			Folgejahr		
		2023	2024	2025	2026	2027
1	2	3	4	5	6	7

- EUR -

E i n n a h m e n						
	Einnahmen	0	0	0	0	0
A u s g a b e n						
.6385	Kosten d.freiwilligen Schülerbeförderung durch andere Verkehrsträger ab 2006 UK-Führung					
-01	Kosten d.freiwilligen Schülerbeförderung durch andere Verkehrsträger Schwimm-/Turn und Sonderfahrten	115.000	115.000	115.000	115.000	115.000
-02	Kosten d.freiwilligen Schülerbeförderung durch andere Verkehrsträger Beförderungspauschale an VU für Schwimm- und Turnfahrten	0	0	0	0	0
.6450	Unfallversicherung (auch gesetzliche Unfallversicherung) bis 2003 bei UA 29910	85.000	85.000	85.000	85.000	85.000
.6780	Jugendverkehrsgarten	1.500	1.500	1.500	1.500	1.500
	Ausgaben	201.500	201.500	201.500	201.500	201.500
UAB 29500	Zu-/Überschuss	-201.500	-201.500	-201.500	-201.500	-201.500

Haushaltsstellen		Ifd. Haus- haltsjahr	Planjahr	1.	2.	3.
Nr.	Bezeichnung			Folgejahr		
		2023	2024	2025	2026	2027
1	2	3	4	5	6	7
- EUR -						
	E i n n a h m e n					
	Einnahmen	0	0	0	0	0
	A u s g a b e n					
.6542	Vergütung für Benutzung privater PKW, Stadtfahrten	0	0	0	0	0
.6721	Erstattungen an Gemeinden und Gemeindeverbände	900	900	900	900	900
	Ausgaben an die Kreisbildstelle für die Überlassung von Filmmaterial					
	Ausgaben	900	900	900	900	900
UAB 29510	Zu-/Überschuss	-900	-900	-900	-900	-900
	Einnahmen	68.000	68.000	68.000	68.000	68.000
	Ausgaben	285.400	285.400	285.400	285.400	285.400
AB 29	Zu-/Überschuss	-217.400	-217.400	-217.400	-217.400	-217.400
	Einnahmen	221.500	213.200	231.500	254.400	254.400
	Ausgaben	2.124.000	2.134.400	2.089.800	2.058.200	2.078.600
EP 2	Zu-/Überschuss	-1.902.500	-1.921.200	-1.858.300	-1.803.800	-1.824.200

Haushaltsstellen		Ifd. Haus- haltsjahr	Planjahr	1.	2.	3.
Nr.	Bezeichnung			Folgejahr		
		2023	2024	2025	2026	2027
1	2	3	4	5	6	7
- EUR -						
	E i n n a h m e n					
	Einnahmen	0	0	0	0	0
	A u s g a b e n					
.4100	Beamtenbezüge	****	14.700	15.200	15.700	16.100
.4140	Vergütungen	****	70.400	73.200	75.200	77.300
	"Tariflich Beschäftigte"					
.4300	Beiträge zu Versorgungskassen	****	9.200	9.400	9.700	9.800
	"Beamte"					
.4340	Beiträge zu Versorgungskassen	****	5.500	5.700	5.900	6.000
	"Tariflich Beschäftigte"					
.4440	Beiträge zur gesetzl. Sozialversicherung	****	13.800	14.400	14.800	15.200
	"Tariflich Beschäftigte"					
.4590	Beihilfen, Unterstützungen u.ä.	****	600	600	600	600
.5200	Verwaltungs- u. Zweckausstattung	0	0	0	0	0
.5620	Aus- und Fortbildung, Umschulung	****	0	0	0	0
.6500	Bürobedarf	****	0	0	0	0
.6510	Bücher, Zeitschriften u.ä.	****	0	0	0	0
.6521	Fernsprech-, Fernschreibgebühren	****	0	0	0	0
	Ausgaben	0	114.200	118.500	121.900	125.000
	UAB 30000	Zu-/Überschuss	0	-114.200	-118.500	-121.900
		Einnahmen	0	0	0	0
		Ausgaben	0	114.200	118.500	121.900
	AB 30	Zu-/Überschuss	0	-114.200	-118.500	-121.900

Haushaltsstellen		Ifd. Haus- haltsjahr	Planjahr	1.	2.	3.
Nr.	Bezeichnung			Folgejahr		
		2023	2024	2025	2026	2027
1	2	3	4	5	6	7
- EUR -						
	E i n n a h m e n					
	Einnahmen	0	0	0	0	0
	A u s g a b e n					
.6610	Mitgliedsbeiträge an Verbände, Vereine und dgl. Jahresbeitrag für den Universitäts- bund Würzburg	100	100	100	100	100
	Ausgaben	100	100	100	100	100
	UAB 31210	Zu-/Überschuss	-100	-100	-100	-100
		Einnahmen	0	0	0	0
		Ausgaben	100	100	100	100
	AB 31	Zu-/Überschuss	-100	-100	-100	-100

Haushaltsstellen		lfd. Haushaltsjahr	Planjahr	1.	2.	3.
Nr.	Bezeichnung			Folgejahr		
		2023	2024	2025	2026	2027
1	2	3	4	5	6	7
- EUR -						
	E i n n a h m e n					
.1550	Versicherungen, Schadensfälle und dgl.	0	0	0	0	0
.1710	Zuweisungen für lfd. Zwecke vom Land	0	0	0	0	0
.1720	Zuweisungen für lfd. Zwecke von Gemeinden und Gemeindeverbänden	0	0	0	0	0
.1770	Zuweisungen für lfd. Zwecke von priv. Unternehmen (auch Spenden)	0	0	0	0	0
	Einnahmen	0	0	0	0	0
	A u s g a b e n					
.4090	Aufwendungen für ehrenamtliche Tätigkeit Aufsichtsdienst Museum	*****	0	0	0	0
.4140	Vergütungen "Tariflich Beschäftigte"	3.400	3.600	3.700	3.800	3.900
.4340	Beiträge zu Versorgungskassen "Tariflich Beschäftigte"	300	300	300	300	400
.4440	Beiträge zur gesetzl. Sozialversicherung "Tariflich Beschäftigte"	700	700	800	800	800
.5010	Unterhalt eigener Gebäude	9.700	34.000	8.800	8.800	8.800
.5030	Unterh. bautechnischer Anlagen Heizung, Sanitär, Elektro	26.800	2.500	2.800	2.800	2.800
.5040	Unterhalt betriebstechnischer Anlagen Aufzugs-, Lüftung, Sicherheits- und Einbruchmeldeanlagen, EMSR-Technik	34.000	23.200	4.800	4.800	4.800
.5050	Unterhalt von Außenanlagen	0	0	0	0	0
.5253	Technische Geräte und Apparate Instandhaltung	0	0	0	0	0
.5290	Sonstige Verwaltungs- und Zweckausstattung	0	0	0	0	0
.5310	Mieten für Gebäude, Grundstücke Räume zur Unterbringung von Museumsgegenständen	800	800	800	800	800
.5390	Sonstige Mieten und Pachten Mietentgelt FW-Meldeanschluss	2.200	2.200	2.200	2.200	2.200
.5430	Reinigungskosten Museum	300	300	300	300	300
.5433	Vergütung an Reinigungsunternehmen	4.000	4.000	4.100	4.200	4.300
.5441	Strombezugskosten	6.900	5.100	5.100	5.100	5.100
.5442	Gas-/Wärmebezugskosten	15.200	16.600	16.600	16.600	16.600
.5450	Wasserversorgung, Entwässerung	1.000	1.000	1.000	1.000	1.000
.5460	Versicherung von Gebäuden und Grundstücken	2.000	3.800	3.800	3.800	3.800
.5490	Sonstige Bewirtschaftung der Grundstücke und Gebäude Kaminreinigung	200	200	200	200	200

Haushaltsstellen		lfd. Haus- haltsjahr	Planjahr	1.	2.	3.
Nr.	Bezeichnung			Folgejahr		
		2023	2024	2025	2026	2027
1	2	3	4	5	6	7
- EUR -						
.6321	Öffentlichkeitsarbeit	0	0	0	0	0
.6400	Steuern, Versicherungen, Leistungen bei nicht versicherten Schäden	800	2.600	2.600	2.600	2.600
.6500	Bürobedarf	0	0	0	0	0
.6521	Fernsprech-, Fernschreibgebühren	800	800	800	800	800
.6525	Post-, Rundfunk-, Fernsehgebühren	100	100	100	100	100
.6551	Sachverständigenkosten	0	0	0	0	0
.6790	Innere Verrechnungen	600	200	200	200	200
.7099	Leistungen durch Bauhof, Gärtnerei, Hausmeister, Straßenwärter, Forst, Feuerwehr Zuschüsse f.lfd. Zwecke an sonstige Ver- bände, Vereine u.ä. sowie Einrichtungen Geschichtsverein Großostheim Aufsichtspersonal Bachgaumuseum	4.000	4.000	4.000	4.000	4.000
	Ausgaben	113.800	106.000	63.000	63.200	63.500
	UAB 32100	Zu-/Überschuss	-113.800	-106.000	-63.000	-63.200
				-63.000	-63.200	-63.500

Haushaltsstellen		lfd. Haus- haltsjahr	Planjahr	1.	2.	3.
Nr.	Bezeichnung	2023	2024	Folgejahr		
				2025	2026	2027
1	2	3	4	5	6	7
- EUR -						
	E i n n a h m e n					
	Einnahmen	0	0	0	0	0
	A u s g a b e n					
.6329	Sonstiger verschiedener Betriebsaufwand	30.000	0	0	0	0
	Sicherung Buchbestände					
.6551	Sachverständigenkosten	10.000	10.000	0	0	0
	Archivkonzept					
	Ausgaben	40.000	10.000	0	0	0
	UAB 32300	Zu-/Überschuss	-40.000	-10.000	0	0
		Einnahmen	0	0	0	0
		Ausgaben	153.800	116.000	63.000	63.200
	AB 32	Zu-/Überschuss	-153.800	-116.000	-63.000	-63.500

Haushaltsstellen		lfd. Haushaltsjahr	Planjahr	1.	2.	3.
Nr.	Bezeichnung			Folgejahr		
		2023	2024	2025	2026	2027
1	2	3	4	5	6	7
		- EUR -				
	E i n n a h m e n					
	Einnahmen	0	0	0	0	0
	A u s g a b e n					
.4140	Vergütungen	0	0	0	0	0
	"Tariflich Beschäftigte"					
.4340	Beiträge zu Versorgungskassen	0	0	0	0	0
	"Tariflich Beschäftigte"					
.4440	Beiträge zur gesetzl. Sozialversicherung	0	0	0	0	0
	"Tariflich Beschäftigte"					
.5200	Verwaltungs- u. Zweckausstattung	0	0	0	0	0
.6790	Innere Verrechnungen	100	0	0	0	0
	Leistungen durch Bauhof, Gärtnerei, Hausmeister, Straßenwärter, Forst, Feuerwehr - bis 2011 bei UA 30000 nachgewiesen -					
.7091	Zuschüsse f. lfd. Zwecke an kulturelle Verbände, Vereine u.ä. sowie Einricht. u.a. Kunst ist Nätzig e.V., Kostenbeteiligung Bachfest Aschaffenburg	3.000	3.000	3.000	3.000	3.000
.7099	Zuschüsse f. lfd. Zwecke an sonstige Ver- bände, Vereine u.ä. sowie Einrichtungen	0	0	0	0	0
.7180	Zuweisungen für lfd. Zwecke an den übrigen Bereich	2.500	2.500	2.500	2.500	2.500
	Ausgaben	5.600	5.500	5.500	5.500	5.500
	UAB 33200	-5.600	-5.500	-5.500	-5.500	-5.500
	Zu-/Überschuss					

Haushaltsstellen		lfd. Haushaltsjahr	Planjahr	1.	2.	3.
Nr.	Bezeichnung			Folgejahr		
		2023	2024	2025	2026	2027
1	2	3	4	5	6	7
- EUR -						
Einnahmen						
.1414	Mieten aus Hallen, Sälen und ähnlichem	200	200	200	200	200
.1430	Ersätze für Nebenleistungen im Rahmen von Miet- und Pachtverträgen	0	0	0	0	0
.1550	Versicherungen, Schadensfälle und dgl.	0	0	0	0	0
.1770	Zuweisungen für lfd. Zwecke von priv. Unternehmen (auch Spenden)	0	0	0	0	0
	Einnahmen	200	200	200	200	200
Ausgaben						
.4140	Vergütungen "Tariflich Beschäftigte"	5.400	6.700	6.900	7.100	7.300
.4340	Beiträge zu Versorgungskassen "Tariflich Beschäftigte"	500	600	600	600	600
.4440	Beiträge zur gesetzl. Sozialversicherung "Tariflich Beschäftigte"	1.100	1.300	1.400	1.400	1.500
.4590	Beihilfen, Unterstützungen u.ä.	100	100	100	100	100
.5010	Unterhalt eigener Gebäude Musikschule	3.400	1.100	1.300	1.300	1.300
.5030	Unterh. bautechnischer Anlagen Heizung, Sanitär, Elektro	0	0	0	0	0
.5040	Unterhalt betriebstechnischer Anlagen Betriebstechnik	0	0	0	0	0
.5050	Unterhalt von Außenanlagen	0	0	0	0	0
.5200	Verwaltungs- u. Zweckausstattung	1.600	1.600	1.600	1.600	1.600
.5253	Technische Geräte und Apparate Instandhaltung Kopierkosten, Klavierstimmung	1.500	1.500	1.500	1.500	1.500
.5430	Reinigungskosten Musikschule	1.200	1.200	1.200	1.200	1.200
.5433	Vergütung an Reinigungsunternehmen	300	300	300	300	300
.5441	Strombezugskosten	2.400	1.800	1.800	1.800	1.800
.5442	Gas-/Wärmebezugskosten	4.400	5.100	5.100	5.100	5.100
.5450	Wasserversorgung, Entwässerung	800	800	800	800	800
.5460	Versicherung von Gebäuden und Grundstücken	1.300	1.000	1.000	1.000	1.000
.5490	Sonstige Bewirtschaftung der Grundstücke und Gebäude Kaminreinigung	0	0	0	0	0
.6316	Veranstaltung -a-	0	0	0	0	0
.6400	Steuern, Versicherungen, Leistungen bei nicht versicherten Schäden	800	800	800	800	800
.6500	Bürobedarf	100	100	100	100	100
.6510	Bücher, Zeitschriften u.ä.	100	100	100	100	100
.6521	Fernsprech-, Fernschreibgebühren	300	300	300	300	300

Haushaltsstellen		Ifd. Haus- haltsjahr	Planjahr	1.	2.	3.
Nr.	Bezeichnung			Folgejahr		
		2023	2024	2025	2026	2027
1	2	3	4	5	6	7
- EUR -						
.6580	Sonstige Geschäftsausgaben	200	200	200	200	200
.6721	Erstattungen an Gemeinden und Gemeindeverbände Stadt Aschaffenburg	128.000	126.000	128.000	130.000	132.000
.6790	Innere Verrechnungen Leistungen durch Bauhof, Gärtnerei, Hausmeister, Straßenwärter, Forst, Feuerwehr	400	9.100	9.100	9.100	9.100
	Ausgaben	153.900	159.700	162.200	164.400	166.700
	UAB 33300 Zu-/Überschuss	-153.700	-159.500	-162.000	-164.200	-166.500
	Einnahmen	200	200	200	200	200
	Ausgaben	159.500	165.200	167.700	169.900	172.200
	AB 33 Zu-/Überschuss	-159.300	-165.000	-167.500	-169.700	-172.000

Haushaltsstellen		lfd. Haus- haltsjahr	Planjahr	1.	2.	3.
Nr.	Bezeichnung			Folgejahr		
		2023	2024	2025	2026	2027
1	2	3	4	5	6	7
- EUR -						
	E i n n a h m e n					
.1197	Umsatzsteuer aus steuerpflichtigen Ent- gelten -ermäßigter Satz-	0	0	0	0	0
.1198	Umsatzsteuer aus steuerpflichtigen Entgelten	0	0	0	0	0
.1390	Einnahmen aus Verkauf	0	0	0	0	0
.1415	Mieten aus Grundflächen	0	0	0	0	0
.1555	Umsatzsteuer aus Beiträgen u.ä., Umsatz- steuer-Rückvergütung, abzieh. Vorsteuer	0	0	0	0	0
.1770	Zuweisungen für lfd. Zwecke von priv. Unternehmen (auch Spenden)	0	0	0	0	0
	Einnahmen	0	0	0	0	0
	A u s g a b e n					
.6316	Veranstaltung -a-	0	35.000	0	35.000	35.000
.6411	Umsatzsteuer und dgl.	0	0	0	0	0
.6412	Umsatzsteuer als Vorsteuer	0	0	0	0	0
.6790	Innere Verrechnungen Leistungen durch Bauhof, Gärtnerei, Hausmeister, Straßenwärter, Forst, Feuerwehr	14.600	21.400	21.400	21.400	21.400
	Ausgaben	14.600	56.400	21.400	56.400	56.400
	UAB 34000	-14.600	-56.400	-21.400	-56.400	-56.400
	Zu-/Überschuss					

Haushaltsstellen		lfd. Haushaltsjahr	Planjahr	1.	2.	3.
Nr.	Bezeichnung			Folgejahr		
		2023	2024	2025	2026	2027
1	2	3	4	5	6	7
- EUR -						
	E i n n a h m e n					
.1390	Einnahmen aus Verkauf	0	0	0	0	0
	Einnahmen	0	0	0	0	0
	A u s g a b e n					
.5131	Unterhalt von Straßen, Wegen u.ä. Kulturwanderwege	500	500	500	500	500
.6324	Schmuck v. Straßen, Räumen u.ä. Unser Dorf soll schöner werden	0	0	0	0	0
.6580	Sonstige Geschäftsausgaben Martinszug u.a.	600	600	600	600	600
.6610	Mitgliedsbeiträge an Verbände, Vereine und dgl. Geschichts- und Kunstverein Aschaffenburg, Breuberg-Bund e.V., Verein Naturpark Bergstraße-Odenwald, Tourismusverband Franken, TI Spessart-Main-Odenwals, Mainland Miltenberg - Churfranken e.V.	12.000	12.000	10.000	10.000	10.000
.6790	Innere Verrechnungen Leistungen durch Bauhof, Gärtnerei, Hausmeister, Straßenwärter, Forst, Feuerwehr	25.000	33.500	33.500	33.500	33.500
.7099	Zuschüsse f.lfd. Zwecke an sonstige Ver- bände, Vereine u.ä. sowie Einrichtungen	0	0	0	0	0
.7180	Zuweisungen für lfd. Zwecke an den übrigen Bereich Zuwendungen an kulturelle und nichtsprottreibende Vereine	5.000	5.000	5.000	5.000	5.000
	Ausgaben	43.100	51.600	49.600	49.600	49.600
UAB 34100	Zu-/Überschuss	-43.100	-51.600	-49.600	-49.600	-49.600

Haushaltsstellen		Ifd. Haus- haltsjahr	Planjahr	1.	2.	3.
Nr.	Bezeichnung			Folgejahr		
		2023	2024	2025	2026	2027
1	2	3	4	5	6	7
- EUR -						
E i n n a h m e n						
.1197	Umsatzsteuer aus steuerpflichtigen Ent- gelten -ermäßigter Satz-	0	0	0	0	0
.1198	Umsatzsteuer aus steuerpflichtigen Entgelten	0	0	0	0	0
.1339	Verkauf von sonst. Drucksachen Ortschroniken, Heimatbücher	0	0	0	0	0
.1555	Umsatzsteuer aus Beiträgen u.ä., Umsatz- steuer-Rückvergütung, abzieh. Vorsteuer	0	0	0	0	0
Einnahmen		0	0	0	0	0
A u s g a b e n						
.6411	Umsatzsteuer und dgl.	0	0	0	0	0
.6412	Umsatzsteuer als Vorsteuer	0	0	0	0	0
Ausgaben		0	0	0	0	0
UAB 34200	Zu-/Überschuss	0	0	0	0	0
Einnahmen		0	0	0	0	0
Ausgaben		57.700	108.000	71.000	106.000	106.000
AB 34	Zu-/Überschuss	-57.700	-108.000	-71.000	-106.000	-106.000

Haushaltsstellen		Ifd. Haus- haltsjahr	Planjahr	1.	2.	3.
Nr.	Bezeichnung			Folgejahr		
		2023	2024	2025	2026	2027
1	2	3	4	5	6	7
- EUR -						
	E i n n a h m e n					
.1190	Sonstige Gebühren und ähnliche Entgelte	0	0	0	0	0
.1599	Vermischte Einnahmen	0	0	0	0	0
	Einnahmen	0	0	0	0	0
	A u s g a b e n					
.5200	Verwaltungs- u. Zweckausstattung	0	0	0	0	0
.5253	Technische Geräte und Apparate	0	0	0	0	0
	Instandhaltung					
.5300	Mieten und Pachten	0	0	0	0	0
.5749	Sonstige Lehrveranstaltungen	2.500	2.500	2.500	2.500	2.500
.6530	Öffentliche Bekanntmachungen, Amtsblatt	1.800	1.800	1.800	1.800	1.800
.6790	Innere Verrechnungen	900	600	600	600	600
	Ausgaben	5.200	4.900	4.900	4.900	4.900
UAB 35010	Zu-/Überschuss	-5.200	-4.900	-4.900	-4.900	-4.900

Haushaltsstellen		lfd. Haushaltsjahr	Planjahr	1.	2.	3.
Nr.	Bezeichnung			Folgejahr		
		2023	2024	2025	2026	2027
1	2	3	4	5	6	7
- EUR -						
E i n n a h m e n						
.1110	Benutzungsgebühren und ähnliche Entgelte Leseausweisgebühr	6.000	6.000	6.000	6.000	6.000
.1548	Sonstige Kostenersätze	0	0	0	0	0
.1550	Versicherungen, Schadensfälle und dgl.	0	0	0	0	0
.1599	Vermischte Einnahmen	100	100	100	100	100
.1710	Zuweisungen für lfd. Zwecke vom Land	1.000	1.000	1.000	1.000	1.000
.1760	Zuweisungen u. Zuschüsse f. lfd. Zwecke von sonstigen öffentl. Sonderrechnungen	0	0	0	0	0
.1771	Spenden, Schenkungen und Erbschaften für lfd. Zwecke	0	0	0	0	0
.2615	Verspätungszuschläge	2.000	2.000	2.000	2.000	2.000
Einnahmen		9.100	9.100	9.100	9.100	9.100
A u s g a b e n						
.4140	Vergütungen "Tariflich Beschäftigte"	63.800	70.300	73.100	75.100	77.200
.4340	Beiträge zu Versorgungskassen "Tariflich Beschäftigte"	5.000	5.500	5.700	5.900	6.000
.4440	Beiträge zur gesetzl. Sozialversicherung "Tariflich Beschäftigte"	12.400	13.800	14.400	14.800	15.200
.4590	Beihilfen, Unterstützungen u.ä.	100	100	100	100	100
.5010	Unterhalt eigener Gebäude	0	0	0	0	0
.5030	Unterh. bautechnischer Anlagen Heizung, Sanitär, Elektro	900	900	1.000	1.000	1.000
.5200	Verwaltungs- u. Zweckausstattung	800	800	800	800	800
.5253	Technische Geräte und Apparate Instandhaltung Kopierkosten	0	0	0	0	0
.5430	Reinigungskosten	200	200	200	200	200
.5433	Vergütung an Reinigungsunternehmen	6.000	6.000	6.100	6.200	6.300
.5441	Strombezugskosten	3.300	2.300	2.300	2.300	2.300
.5442	Gas-/Wärmebezugskosten	3.900	4.500	4.500	4.500	4.500
.5450	Wasserversorgung, Entwässerung	0	0	0	0	0
.5460	Versicherung von Gebäuden und Grundstücken	300	400	400	400	400
.5490	Sonstige Bewirtschaftung der Grundstücke und Gebäude Kaminreinigung	100	100	100	100	100
.5620	Aus- und Fortbildung, Umschulung	400	400	400	400	400
.6300	Verschiedene Aufwendungen für Verwaltung und Betrieb Neukauf von Büchern	22.300	22.300	22.300	22.300	22.300
.6321	Öffentlichkeitsarbeit	500	500	500	500	500

Haushaltsstellen		Ifd. Haus- haltsjahr	Planjahr	1.	2.	3.
Nr.	Bezeichnung			Folgejahr		
		2023	2024	2025	2026	2027
1	2	3	4	5	6	7
- EUR -						
.6374	Wartungsgebühren	3.000	3.000	3.000	3.000	3.000
	Wartungskosten EDV					
.6400	Steuern, Versicherungen, Leistungen bei nicht versicherten Schäden	200	200	200	200	200
.6500	Bürobedarf	500	500	500	500	500
.6521	Fernsprech-, Fernschreibgebühren	800	800	800	800	800
.6525	Post-, Rundfunk-, Fernsehgebühren	100	100	100	100	100
.6540	Dienstreisen	100	100	100	100	100
.6610	Mitgliedsbeiträge an Verbände, Vereine und dgl.	1.900	1.900	1.900	1.900	1.900
	Deutscher Bibliotheksverband und dividib					
.6790	Innere Verrechnungen	5.400	4.900	4.900	4.900	4.900
	Ausgaben	132.000	139.600	143.400	146.100	148.800
	UAB 35210	Zu-/Überschuss	-122.900	-130.500	-134.300	-137.000

Haushaltsstellen		lfd. Haus- haltsjahr	Planjahr	1.	2.	3.
Nr.	Bezeichnung			Folgejahr		
		2023	2024	2025	2026	2027
1	2	3	4	5	6	7
- EUR -						
	E i n n a h m e n					
	Einnahmen	0	0	0	0	0
	A u s g a b e n					
.7180	Zuweisungen für lfd. Zwecke an den übrigen Bereich					
-01	Zuweisungen für lfd. Zwecke an den übrigen Bereich Kath. Bücherei Pflaumheim	5.000	5.000	5.000	5.000	5.000
-02	Zuweisungen für lfd. Zwecke an den übrigen Bereich Kath. Bücherei Wenigumstadt	5.000	5.000	5.000	5.000	5.000
	Ausgaben	10.000	10.000	10.000	10.000	10.000
	UAB 35220	Zu-/Überschuss	-10.000	-10.000	-10.000	-10.000
		Einnahmen	9.100	9.100	9.100	9.100
		Ausgaben	147.200	154.500	158.300	163.700
	AB 35	Zu-/Überschuss	-138.100	-145.400	-149.200	-151.900

Haushaltsstellen		lfd. Haushaltsjahr	Planjahr	1.	2.	3.
Nr.	Bezeichnung			Folgejahr		
		2023	2024	2025	2026	2027
1	2	3	4	5	6	7
- EUR -						
E i n n a h m e n						
.1670	Erstattungen durch den übrigen Bereich für Maßnahmen des Naturparks Bergstraße-Odenwald e.V.	0	0	0	0	0
.1720	Zuweisungen für lfd. Zwecke von Gemeinden und Gemeindeverbänden	0	0	0	0	0
.1730	Landschaftspflegeverband; Maßnahmenabrechnung	0	0	0	0	0
.1770	Zuweisungen für lfd. Zwecke von priv. Unternehmen (auch Spenden)	0	0	0	0	0
.1781	Zuschüsse für Pflegemaßnahmen des Naturparks Bergstraße-Odenwald e.V.	0	0	0	0	0
Einnahmen		0	0	0	0	0
A u s g a b e n						
.4140	Vergütungen "Tariflich Beschäftigte"	4.400	2.200	2.300	2.400	2.400
.4340	Beiträge zu Versorgungskassen "Tariflich Beschäftigte"	400	200	200	200	200
.4440	Beiträge zur gesetzl. Sozialversicherung "Tariflich Beschäftigte"	900	500	500	500	500
.5170	Unterhalt land- und forstwirtschaftlicher Grundbesitz ökologische Unterhaltsmaßnahmen					
-01	Unterhalt land- und forstwirtschaftlicher Grundbesitz Blühwiesen	13.000	13.000	13.000	13.000	13.000
-02	Unterhalt land- und forstwirtschaftlicher Grundbesitz Ökokontoflächen	9.500	9.500	9.500	9.500	9.500
-03	Unterhalt land- und forstwirtschaftlicher Grundbesitz Hohlwege / Stilllegungsflächen Forst	30.000	30.000	30.000	20.000	20.000
-04	Unterhalt land- und forstwirtschaftlicher Grundbesitz Streuobstwiesen	11.200	5.100	5.100	5.100	5.100
.5350	Pachten für Biotop-/Naturschutzflächen	5.500	5.500	5.500	5.500	5.500
.6610	Mitgliedsbeiträge an Verbände, Vereine und dgl. Landschaftspflegeverband Aschaffenburg und Verein Naturpark Bergstraße-Odenwald	6.000	6.000	6.000	6.000	6.000
.6790	Innere Verrechnungen Leistungen durch Bauhof, Gärtnerei, Hausmeister, Straßenwärter, Forst, Feuerwehr	9.500	18.300	18.300	18.300	18.300

Haushaltsstellen		lfd. Haus- haltsjahr	Planjahr	1.	2.	3.
Nr.	Bezeichnung			Folgejahr		
		2023	2024	2025	2026	2027
1	2	3	4	5	6	7
- EUR -						
.7099	Zuschüsse f.lfd. Zwecke an sonstige Ver- bände, Vereine u.ä. sowie Einrichtungen	0	0	0	0	0
.7170	Zuweisungen für lfd. Zwecke an private Unternehmen					
-01	Zuweisungen für lfd. Zwecke an private Unternehmen	1.700	1.700	1.700	1.700	1.700
	Zuschüsse für Obstbaumanpflanzungen und sonstige Maßnahmen des Naturschutzes und der Landschaftspflege					
-02	Zuweisungen für lfd. Zwecke an private Unternehmen	23.500	23.500	23.500	23.500	23.500
	Ausgleichszahlungen für Wiesenflächen, Biotopverbund und Naturschutz					
.7180	Zuweisungen für lfd. Zwecke an den übrigen Bereich	8.000	2.600	2.000	2.000	2.000
	Kostenbeteiligung an Maßnahmen des Naturparks Bergstraße Odenwald e.V.					
	Ausgaben	123.600	118.100	117.600	107.700	107.700
	UAB 36000	-123.600	-118.100	-117.600	-107.700	-107.700
	Zu-/Überschuss					

Haushaltsstellen		lfd. Haus- haltsjahr	Planjahr	1.	2.	3.
Nr.	Bezeichnung			Folgejahr		
		2023	2024	2025	2026	2027
1	2	3	4	5	6	7
- EUR -						
E i n n a h m e n						
.1414	Mieten aus Hallen, Sälen und ähnlichem	2.000	2.000	2.000	2.000	2.000
.1430	Ersätze für Nebenleistungen im Rahmen von Miet- und Pachtverträgen	2.000	2.000	2.000	2.000	2.000
.1435	Sonstige Rückersätze für Nebenleistungen aus Miet- und Pachtverträgen	13.000	13.000	13.000	13.000	13.000
.1451	Pachten	4.200	4.200	4.200	4.200	4.200
.1550	Versicherungen, Schadensfälle und dgl.	0	0	0	0	0
.1690	Innere Verrechnungen	0	0	0	0	0
.1710	Zuweisungen für lfd. Zwecke vom Land	0	0	0	0	0
.1780	Zuschüsse für lfd. Zwecke vom übrigen Bereich	0	0	0	0	0
	Einnahmen	21.200	21.200	21.200	21.200	21.200
A u s g a b e n						
.4140	Vergütungen "Tariflich Beschäftigte"	4.700	4.900	5.100	5.200	5.400
.4169	Beschäftigungsentgelte und dgl. -sonstiges Personal-	200	200	200	200	200
.4340	Beiträge zu Versorgungskassen "Tariflich Beschäftigte"	400	400	400	500	500
.4440	Beiträge zur gesetzl. Sozialversicherung "Tariflich Beschäftigte"	1.000	1.000	1.000	1.100	1.100
.5010	Unterhalt eigener Gebäude					
-01	Unterhalt eigener Gebäude Altes Rathaus Pflaumheim	0	20.700	0	0	0
-02	Unterhalt eigener Gebäude Altes Rathaus Wenigumstadt	15.100	1.600	1.800	1.800	1.800
-03	Unterhalt eigener Gebäude Altes Rathaus Großostheim	31.500	0	0	0	0
-04	Unterhalt eigener Gebäude Türme	0	0	0	0	0
-05	Unterhalt eigener Gebäude Ortsmauern	1.600	1.600	1.800	1.800	1.800
-06	Unterhalt eigener Gebäude Gotisches Haus	4.500	1.800	2.000	2.000	2.000
-07	Unterhalt eigener Gebäude Alte Kirche Wenigumstadt	3.800	1.600	4.300	1.800	4.300
.5030	Unterh. bautechnischer Anlagen					
-01	Unterh. bautechnischer Anlagen Altes Rathaus Pflaumheim	0	0	0	0	0
-02	Unterh. bautechnischer Anlagen Altes Rathaus Wenigumstadt	2.200	0	0	0	0
-03	Unterh. bautechnischer Anlagen Altes Rathaus Großostheim	4.000	4.000	0	0	0

Haushaltsstellen		Ifd. Haus- haltsjahr	Planjahr	1.	2.	3.
Nr.	Bezeichnung			Folgejahr		
		2023	2024	2025	2026	2027
1	2	3	4	5	6	7
- EUR -						
-04	Unterh. bautechnischer Anlagen Gotisches Haus	0	0	0	0	0
-05	Unterh. bautechnischer Anlagen Alte Kirche Wenigumstadt	0	0	0	0	0
-06	Unterh. bautechnischer Anlagen Türme	0	0	0	0	0
.5040	Unterhalt betriebstechnischer Anlagen Aufzugs-, Lüftung, Sicherheits- und Einbruch- und meldeanlagen, EMSR-Technik	33.700	2.200	2.500	2.500	2.500
.5050	Unterhalt von Außenanlagen					
-01	Unterhalt von Außenanlagen Altes Rathaus Pflaumheim	0	0	0	0	0
-02	Unterhalt von Außenanlagen Altes Rathaus Wenigumstadt	0	0	0	0	0
-03	Unterhalt von Außenanlagen Altes Rathaus Großostheim	5.400	0	0	0	0
-04	Unterhalt von Außenanlagen Alte Kirche Wenigumstadt	0	0	0	0	0
-06	Unterhalt von Außenanlagen Gotisches Haus	0	400	500	500	500
.5110	Unterhalt des sonstigen unbeweglichen Eigenvermögens					
-04	Unterhalt des sonstigen unbeweglichen Eigenvermögens u.a. Kriegerdenkmäler	500	500	500	500	500
-05	Unterhalt des sonstigen unbeweglichen Eigenvermögens Bildstöcke	500	500	500	500	500
.5200	Verwaltungs- u. Zweckausstattung	1.200	1.200	1.200	1.200	1.200
.5253	Technische Geräte und Apparate Instandhaltung	0	0	0	0	0
.5430	Reinigungskosten	800	800	800	800	800
.5433	Vergütung an Reinigungsunternehmen	4.500	4.500	4.600	4.700	4.800
.5441	Strombezugskosten	15.000	10.400	10.400	10.400	10.400
.5442	Gas-/Wärmebezugskosten	19.600	23.000	23.000	23.000	23.000
.5450	Wasserversorgung, Entwässerung	800	800	800	800	800
.5460	Versicherung von Gebäuden und Grundstücken	2.900	3.200	3.200	3.200	3.200
.5490	Sonstige Bewirtschaftung der Grundstücke und Gebäude Kaminreinigung	200	200	200	200	200
.6329	Sonstiger verschiedener Betriebsaufwand Betriebsführungskosten Gotisches Haus und Alte Kirche Wenigumstadt	2.000	2.000	2.000	2.000	2.000

Haushaltsstellen		lfd. Haushaltsjahr	Planjahr	1.	2.	3.
Nr.	Bezeichnung			Folgejahr		
		2023	2024	2025	2026	2027
1	2	3	4	5	6	7
- EUR -						
.6400	Steuern, Versicherungen, Leistungen bei nicht versicherten Schäden bis 2012 bei xxxxx/6445 nachgewiesen	300	1.400	1.400	1.400	1.400
.6521	Fernsprech-, Fernschreibgebühren	400	400	400	400	400
.6790	Innere Verrechnungen Leistungen durch Bauhof, Gärtnerei, Hausmeister, Straßenwärter, Forst, Feuerwehr	17.000	47.000	47.000	47.000	47.000
.7110	Zuweisungen für lfd. Zwecke an das Land Entschädigungsfonds Denkmalschutz	14.000	14.000	18.600	17.400	17.300
	Ausgaben	187.800	150.300	134.200	130.900	133.600
	UAB 36500	Zu-/Überschuss	-166.600	-129.100	-113.000	-109.700
	Einnahmen	21.200	21.200	21.200	21.200	21.200
	Ausgaben	311.400	268.400	251.800	238.600	241.300
	AB 36	Zu-/Überschuss	-290.200	-247.200	-230.600	-217.400

Haushaltsstellen		Ifd. Haus- haltsjahr	Planjahr	1.	2.	3.
Nr.	Bezeichnung			Folgejahr		
		2023	2024	2025	2026	2027
1	2	3	4	5	6	7
- EUR -						
E i n n a h m e n						
.1414	Mieten aus Hallen, Sälen und ähnlichem	0	0	0	0	0
.1435	Sonstige Rückersätze für Nebenleistungen aus Miet- und Pachtverträgen u.a. Erstattungen durch Sozialstation e.V. und Tagespflegestätte	10.000	10.000	10.000	10.000	10.000
.1550	Versicherungen, Schadensfälle und dgl.	0	0	0	0	0
	Einnahmen	10.000	10.000	10.000	10.000	10.000
A u s g a b e n						
.5010	Unterhalt eigener Gebäude ab 2005 UK-Führung					
-01	Unterhalt eigener Gebäude allgemein	0	0	0	0	0
-02	Unterhalt eigener Gebäude Tagespflegestätte	0	0	0	0	0
-03	Unterhalt eigener Gebäude Sozialstation	2.700	0	0	0	0
.5030	Unterh. bautechnischer Anlagen Heizung, Sanitär, Elektro					
-01	Unterh. bautechnischer Anlagen allgemein	900	900	1.000	1.000	1.000
-02	Unterh. bautechnischer Anlagen Tagespflegestätte	4.500	0	0	0	0
-03	Unterh. bautechnischer Anlagen Sozialstation	0	0	0	0	0
.5040	Unterhalt betriebstechnischer Anlagen Aufzugs-, Lüftung, Sicherheits- und Einbruchmeldeanlagen, EMSR-Technik	3.600	3.600	4.000	4.000	4.000
.5050	Unterhalt von Außenanlagen	0	0	0	0	0
.5390	Sonstige Mieten und Pachten Mietentgelt FW-Meldeanschluss und BMA	2.200	2.200	2.200	2.200	2.200
.5430	Reinigungskosten Müll Alte Post	600	600	600	600	600
.5433	Vergütung an Reinigungsunternehmen	200	200	200	200	200
.5441	Strombezugskosten	2.100	1.600	1.600	1.600	1.600
.5442	Gas-/Wärmebezugskosten	7.500	9.500	9.500	9.500	9.500
.5450	Wasserversorgung, Entwässerung	1.300	1.300	1.300	1.300	1.300
.5460	Versicherung von Gebäuden und Grundstücken	400	500	500	500	500
.5490	Sonstige Bewirtschaftung der Grundstücke und Gebäude Kaminreinigung	100	100	100	100	100
.6329	Sonstiger verschiedener Betriebsaufwand Demographieuntersuchung zur Angebots- und Betreuungsentwicklung im Seniorenbereich	0	0	0	0	0

Haushaltsstellen		Ifd. Haus- haltsjahr	Planjahr	1.	2.	3.
Nr.	Bezeichnung			Folgejahr		
		2023	2024	2025	2026	2027
1	2	3	4	5	6	7
- EUR -						
.6790	Innere Verrechnungen	0	0	0	0	0
	Leistungen durch Bauhof, Gärtnerei, Hausmeister, Straßenwärter, Forst, Feuerwehr					
	Ausgaben	26.100	20.500	21.000	21.000	21.000
	UAB 43210	Zu-/Überschuss	-16.100	-10.500	-11.000	-11.000

Haushaltsstellen		Ifd. Haus- haltsjahr	Planjahr	1.	2.	3.
Nr.	Bezeichnung			Folgejahr		
		2023	2024	2025	2026	2027
1	2	3	4	5	6	7
- EUR -						
E i n n a h m e n						
.1190	Sonstige Gebühren und ähnliche Entgelte Nutzungsentschädigungen	12.000	12.000	12.000	12.000	12.000
.1390	Einnahmen aus Verkauf Duschmarken	200	200	200	200	200
.1550	Versicherungen, Schadensfälle und dgl.	0	0	0	0	0
.1599	Vermischte Einnahmen	0	0	0	0	0
Einnahmen		12.200	12.200	12.200	12.200	12.200
A u s g a b e n						
.4140	Vergütungen "Tariflich Beschäftigte"	8.200	5.500	5.700	5.900	6.000
.4340	Beiträge zu Versorgungskassen "Tariflich Beschäftigte"	700	500	500	500	500
.4440	Beiträge zur gesetzl. Sozialversicherung "Tariflich Beschäftigte"	1.600	1.100	1.200	1.200	1.200
.5010	Unterhalt eigener Gebäude	1.100	1.100	1.300	1.300	1.300
.5011	Hausmeisteretat	200	200	200	200	200
.5030	Unterh. bautechnischer Anlagen Heizung, Sanitär, Elektro	18.000	22.500	0	0	0
.5050	Unterhalt von Außenanlagen	0	0	0	0	0
.5200	Verwaltungs- u. Zweckausstattung	0	0	0	0	0
.5310	Mieten für Gebäude, Grundstücke	5.000	5.000	5.000	5.000	5.000
.5430	Reinigungskosten für Notunterkunft Nordring	800	800	800	800	800
.5433	Vergütung an Reinigungsunternehmen	4.000	4.000	4.100	4.200	4.300
.5441	Strombezugskosten	8.600	5.300	5.300	5.300	5.300
.5450	Wasserversorgung, Entwässerung	1.000	1.000	1.000	1.000	1.000
.5460	Versicherung von Gebäuden und Grundstücken	300	300	300	300	300
.5490	Sonstige Bewirtschaftung der Grundstücke und Gebäude Kaminreinigung	100	100	100	100	100
.6790	Innere Verrechnungen Leistungen durch Bauhof, Gärtnerei, Hausmeister, Straßenwärter, Forst, Feuerwehr	4.100	3.200	3.200	3.200	3.200
Ausgaben		53.700	50.600	28.700	29.000	29.200
UAB 43510		-41.500	-38.400	-16.500	-16.800	-17.000
Zu-/Überschuss						

Haushaltsstellen		lfd. Haus- haltsjahr	Planjahr	1.	2.	3.
Nr.	Bezeichnung			Folgejahr		
		2023	2024	2025	2026	2027
1	2	3	4	5	6	7
- EUR -						
E i n n a h m e n						
.1550	Versicherungen, Schadensfälle und dgl.	0	0	0	0	0
.1710	Zuweisungen für lfd. Zwecke vom Land	20.000	20.000	20.000	0	0
	Einnahmen	20.000	20.000	20.000	0	0
A u s g a b e n						
.4140	Vergütungen "Tariflich Beschäftigte"	34.100	35.700	37.200	38.200	39.300
.4340	Beiträge zu Versorgungskassen "Tariflich Beschäftigte"	2.700	2.800	2.900	3.000	3.100
.4440	Beiträge zur gesetzl. Sozialversicherung "Tariflich Beschäftigte"	6.700	7.000	7.300	7.500	7.700
.5010	Unterhalt eigener Gebäude	0	0	0	0	0
.5030	Unterh. bautechnischer Anlagen	2.200	2.200	2.500	2.500	2.500
.5040	Unterhalt betriebstechnischer Anlagen	2.700	2.700	3.100	3.100	3.100
.5050	Unterhalt von Außenanlagen	0	0	0	0	0
.5200	Verwaltungs- u. Zweckausstattung	800	800	800	800	800
.5430	Reinigungskosten	400	400	400	400	400
.5433	Vergütung an Reinigungsunternehmen	7.000	7.000	7.100	7.200	7.300
.5441	Strombezugskosten	11.300	8.200	8.200	8.200	8.200
.5442	Gas-/Wärmebezugskosten	*****	*****	0	0	0
.5460	Versicherung von Gebäuden und Grundstücken	600	900	900	900	900
.5620	Aus- und Fortbildung, Umschulung	1.000	500	500	500	500
.5810	Lebensmittel	1.000	1.000	1.000	1.000	1.000
.6400	Steuern, Versicherungen, Leistungen bei nicht versicherten Schäden	400	400	400	400	400
.6500	Bürobedarf	1.500	1.500	1.500	1.500	1.500
.6510	Bücher, Zeitschriften u.ä.	600	600	600	600	600
.6521	Fernsprech-, Fernschreibgebühren	600	600	600	600	600
.6580	Sonstige Geschäftsausgaben	30.000	15.000	5.000	5.000	5.000
.6780	Veranstaltungen/Projekte Seniorenzentrum Erstattungen an übrige Bereiche Kostenerstattung Caritasverband u.a.	1.500	1.500	1.500	1.500	1.500
	Ausgaben	105.100	88.800	81.500	82.900	84.400
	UAB 43900 Zu-/Überschuss	-85.100	-68.800	-61.500	-82.900	-84.400
	Einnahmen	42.200	42.200	42.200	22.200	22.200
	Ausgaben	184.900	159.900	131.200	132.900	134.600
	AB 43 Zu-/Überschuss	-142.700	-117.700	-89.000	-110.700	-112.400

Haushaltsstellen		lfd. Haus- haltsjahr	Planjahr	1.	2.	3.
Nr.	Bezeichnung			Folgejahr		
		2023	2024	2025	2026	2027
1	2	3	4	5	6	7
- EUR -						
E i n n a h m e n						
.1550	Versicherungen, Schadensfälle und dgl.	0	0	0	0	0
.1690	Innere Verrechnungen	4.700	3.200	3.200	3.200	3.200
	Leistungen durch Bauhof, Gärtnerei, Hausmeister, Straßenwärter, Forst, Feuerwehr					
.2860	Zuführung vom Vermögenshaushalt a. SO-Rückl. Altersteilzeit	15.700	0	0	0	0
	Einnahmen	20.400	3.200	3.200	3.200	3.200
A u s g a b e n						
.4140	Vergütungen	16.500	0	0	0	0
	"Tariflich Beschäftigte"					
.4340	Beiträge zu Versorgungskassen	1.300	0	0	0	0
	"Tariflich Beschäftigte"					
.4440	Beiträge zur gesetzl. Sozialversicherung	3.200	0	0	0	0
	"Tariflich Beschäftigte"					
.4590	Beihilfen, Unterstützungen u.ä.	100	0	0	0	0
.5163	Unterhalt: Spiel-, Bolzplätze auch Skaterplatz	75.000	128.000	43.500	43.500	43.500
.5350	Pachten	3.800	3.800	3.800	3.800	3.800
	Kinderspielplatz Fl.Nr. 954, 955 und 19235					
.5450	Wasserversorgung, Entwässerung Spielplätze	200	200	200	200	200
.5510	Unterhalt der Fahrzeuge	700	0	0	0	0
.5540	Betriebs- und Schmierstoffe	1.500	0	0	0	0
.5550	Kfz-Steuern	100	100	100	100	100
	AB-MG 659					
.5560	Kfz-Versicherungen	0	0	0	0	0
	AB-MG 659					
.6790	Innere Verrechnungen	130.800	160.400	160.400	160.400	160.400
	Leistungen durch Bauhof, Gärtnerei, Hausmeister, Straßenwärter, Forst, Feuerwehr					
.8660	Zuführung zum Vermögenshaushalt f- SO-Rückl. Altersteilzeit	0	0	0	0	0
	Ausgaben	233.200	292.500	208.000	208.000	208.000
UAB 46000	Zu-/Überschuss	-212.800	-289.300	-204.800	-204.800	-204.800

Haushaltsstellen		lfd. Haus- haltsjahr	Planjahr	1.	2.	3.
Nr.	Bezeichnung			Folgejahr		
		2023	2024	2025	2026	2027
1	2	3	4	5	6	7
- EUR -						
	E i n n a h m e n					
.1190	Sonstige Gebühren und ähnliche Entgelte Teilnehmergebühren Jugendfreizeit / Ferienmaßnahmen	1.200	1.200	1.200	1.200	1.200
.1197	Umsatzsteuer aus steuerpflichtigen Ent- gelten -ermäßigter Satz-	0	0	0	0	0
.1198	Umsatzsteuer aus steuerpflichtigen Entgelten	0	0	0	0	0
.1391	Einnahmen aus sonst. Verkäufen	1.000	1.000	1.000	1.000	1.000
.1414	Mieten aus Hallen, Sälen und ähnlichem	1.400	1.400	1.400	1.400	1.400
.1550	Versicherungen, Schadensfälle und dgl.	0	0	0	0	0
.1555	Umsatzsteuer aus Beiträgen u.ä., Umsatz- steuer-Rückvergütung, abzieh. Vorsteuer	0	0	0	0	0
.1599	Vermischte Einnahmen	0	0	0	0	0
.1601	Erstattungen des Bundes	0	0	0	0	0
.1610	Erstattungen des Landes	0	0	0	0	0
.1640	Erstattungen durch den sonstigen öffentlichen Bereich	0	0	0	0	0
.1770	Zuweisungen für lfd. Zwecke von priv. Unternehmen (auch Spenden)	0	0	0	0	0
	Einnahmen	3.600	3.600	3.600	3.600	3.600
	A u s g a b e n					
.4140	Vergütungen "Tariflich Beschäftigte" Jugendpfleger	119.100	110.400	114.800	118.000	121.200
.4340	Beiträge zu Versorgungskassen "Tariflich Beschäftigte" Jugendpfleger	9.300	8.600	8.900	9.200	9.400
.4440	Beiträge zur gesetzl. Sozialversicherung "Tariflich Beschäftigte" Jugendpfleger	23.200	21.700	22.500	23.200	23.800
.5010	Unterhalt eigener Gebäude	1.100	1.100	1.300	1.300	1.300
.5030	Unterh. bautechnischer Anlagen Heizung, Sanitär, Elektro	13.500	20.200	2.500	2.500	2.500
.5040	Unterhalt betriebstechnischer Anlagen Aufzugs-, Lüftung, Sicherheits- und Einbruchmeldeanlagen, EMSR-Technik	0	0	0	0	0
.5050	Unterhalt von Außenanlagen	1.900	4.200	3.200	3.200	3.200
.5200	Verwaltungs- u. Zweckausstattung	1.400	1.400	1.400	1.400	1.400
.5253	Technische Geräte und Apparate Instandhaltung Anteilige Kopierkosten	200	200	200	200	200
.5430	Reinigungskosten	1.100	1.100	1.100	1.100	1.100

Haushaltsstellen		Ifd. Haushaltsjahr	Planjahr	1.	2.	3.
Nr.	Bezeichnung			Folgejahr		
		2023	2024	2025	2026	2027
1	2	3	4	5	6	7
- EUR -						
.5433	Vergütung an Reinigungsunternehmen	8.000	8.000	8.200	8.400	8.600
.5441	Strombezugskosten	8.800	6.100	6.100	6.100	6.100
.5442	Gas-/Wärmebezugskosten	3.500	3.500	3.500	3.500	3.500
.5450	Wasserversorgung, Entwässerung	400	400	400	400	400
.5460	Versicherung von Gebäuden und Grundstücken	1.000	1.100	1.100	1.100	1.100
.5490	Sonstige Bewirtschaftung der Grundstücke und Gebäude	200	200	200	200	200
	Kaminreinigung					
.5510	Unterhalt der Fahrzeuge	800	800	800	800	800
.5540	Betriebs- und Schmierstoffe	600	600	600	600	600
.5550	Kfz-Steuern	500	500	500	500	500
	AB-MG 821					
.5560	Kfz-Versicherungen	1.000	700	700	700	700
.5620	Aus- und Fortbildung, Umschulung	1.000	10.000	1.000	1.000	1.000
.5715	Werk- und Beschäftigungsmaterial	2.000	2.000	2.000	2.000	2.000
.5810	Lebensmittel	4.000	4.000	4.000	4.000	4.000
.6300	Verschiedene Aufwendungen für Verwaltung und Betrieb	0	0	0	0	0
	ärztliche Untersuchungen					
.6320	Verschiedener Betriebsaufwand	*****	5.000	5.000	5.000	5.000
	Budget Jugendforum					
.6321	Öffentlichkeitsarbeit	500	500	500	500	500
.6329	Sonstiger verschiedener Betriebsaufwand					
	Ferien- und sonstige Maßnahmen ab 2005 UK-Führung					
-01	Sonstiger verschiedener Betriebsaufwand	0	1.000	1.000	1.000	1.000
	Maßnahmen Jugendpflege					
-02	Sonstiger verschiedener Betriebsaufwand	4.000	5.000	5.000	5.000	5.000
	Ferienspiele Vereine bis 2004 bei 46010/6329					
.6400	Steuern, Versicherungen, Leistungen bei nicht versicherten Schäden	100	100	100	100	100
	bis 2012 bei xxxxx/6445 nachgewiesen					
.6411	Umsatzsteuer und dgl.	0	0	0	0	0
.6412	Umsatzsteuer als Vorsteuer	0	0	0	0	0
.6430	Haftpflichtversicherungen	100	100	100	100	100
.6450	Unfallversicherung	100	100	100	100	100
	(auch gesetzliche Unfallversicherung) für Helfer im Rahmen der Kommunalen Jugendarbeit					
.6500	Bürobedarf	600	600	600	600	600
.6510	Bücher, Zeitschriften u.ä.	800	800	800	800	800
.6521	Fernsprech-, Fernschreibgebühren	1.400	1.400	1.400	1.400	1.400
.6525	Post-, Rundfunk-, Fernsehgebühren	700	700	700	700	700
	u.a. auch GEMA					

Haushaltsstellen		lfd. Haus- haltsjahr	Planjahr	1.	2.	3.
Nr.	Bezeichnung			Folgejahr		
		2023	2024	2025	2026	2027
1	2	3	4	5	6	7
- EUR -						
.6540	Dienstreisen	200	200	200	200	200
.6542	Vergütung für Benutzung privater PKW, Stadtfahrten	200	200	200	200	200
.6556	Honorare u.ä.	9.000	9.000	9.000	9.000	9.000
.6580	Sonstige Geschäftsausgaben	0	0	0	0	0
.6780	Erstattungen an übrige Bereiche u.a. Kostenerstattung für FSJ an BDKJ	0	0	0	0	0
.6790	Innere Verrechnungen Leistungen durch Bauhof, Gärtnerei, Hausmeister, Straßenwärter, Forst, Feuerwehr	3.100	4.100	4.100	4.100	4.100
.6791	Innere Verrechnungen Leistungen durch EDV-Abteilung	0	0	0	0	0
.7170	Zuweisungen für lfd. Zwecke an private Unternehmen Zuschuß für Jugendarbeit	2.500	2.500	2.500	2.500	2.500
	Ausgaben	225.900	238.100	216.300	220.700	224.900
	UAB 46020	-222.300	-234.500	-212.700	-217.100	-221.300
	Zu-/Überschuss					

Haushaltsstellen		Ifd. Haus- haltsjahr	Planjahr	1.	2.	3.
Nr.	Bezeichnung			Folgejahr		
		2023	2024	2025	2026	2027
1	2	3	4	5	6	7
		- EUR -				
	E i n n a h m e n					
	Einnahmen	0	0	0	0	0
	A u s g a b e n					
.4100	Beamtenbezüge	****	14.700	15.200	15.700	16.100
.4140	Vergütungen	****	91.800	95.400	98.100	100.800
	"Tariflich Beschäftigte"					
.4300	Beiträge zu Versorgungskassen	****	9.200	9.400	9.700	9.800
	"Beamte"					
.4340	Beiträge zu Versorgungskassen	****	7.200	7.400	7.600	7.900
	"Tariflich Beschäftigte"					
.4440	Beiträge zur gesetzl. Sozialversicherung	****	18.000	18.700	19.300	19.800
	"Tariflich Beschäftigte"					
.4590	Beihilfen, Unterstützungen u.ä.	****	600	600	600	600
.5200	Verwaltungs- u. Zweckausstattung	****	0	0	0	0
.5620	Aus- und Fortbildung, Umschulung	****	5.000	5.000	5.000	5.000
.6374	Wartungsgebühren		0	6.000	6.000	6.000
.6500	Bürobedarf	****	0	0	0	0
.6510	Bücher, Zeitschriften u.ä.	****	0	0	0	0
.6521	Fernsprech-, Fernschreibgebühren	****	0	0	0	0
.6791	Innere Verrechnungen	****	0	0	0	0
	Leistungen durch EDV-Abteilung					
	Ausgaben	0	152.500	157.700	162.000	166.000
	UAB 46400	Zu-/Überschuss	0	-152.500	-157.700	-162.000
				-166.000		

Haushaltsstellen		lfd. Haushaltsjahr	Planjahr	1.	2.	3.
Nr.	Bezeichnung			Folgejahr		
		2023	2024	2025	2026	2027
1	2	3	4	5	6	7
- EUR -						
	E i n n a h m e n					
.1194	Gebühren und Entgelte für Kindergärten, Heime und Horte	235.000	192.000	192.000	192.000	192.000
.1550	Versicherungen, Schadensfälle und dgl.	0	0	0	0	0
.1601	Erstattungen des Bundes	0	0	0	0	0
.1610	Erstattungen des Landes	0	0	0	0	0
.1622	Erstattungen d. Gemeinden und Gemeindeverbände: Gastschul-/Gastkindbeiträge	0	0	0	0	0
.1640	Erstattungen durch den sonstigen öffentlichen Bereich	0	0	0	0	0
.1690	Innere Verrechnungen	700	800	800	800	800
.1710	Zuweisungen für lfd. Zwecke vom Land	0	0	0	0	0
.1714	Zuweisungen für lfd. Zwecke: Förderung BayKiBiG	885.500	870.000	870.000	870.000	870.000
.1720	Zuweisungen für lfd. Zwecke von Gemeinden und Gemeindeverbänden	11.600	11.600	11.600	11.600	11.600
.1760	Zuweisungen u. Zuschüsse f. lfd. Zwecke von sonstigen öffentl. Sonderrechnungen	0	0	0	0	0
.1770	Zuweisungen für lfd. Zwecke von priv. Unternehmen (auch Spenden)	0	0	0	0	0
	Einnahmen	1.132.800	1.074.400	1.074.400	1.074.400	1.074.400
	A u s g a b e n					
.4140	Vergütungen "Tariflich Beschäftigte"	1.101.400	1.163.900	1.210.500	1.243.900	1.278.200
.4160	Beschäftigungsentgelte und dgl. Praktikantenvergütung	0	0	0	0	0
.4340	Beiträge zu Versorgungskassen "Tariflich Beschäftigte"	85.400	90.200	93.900	96.400	99.100
.4440	Beiträge zur gesetzl. Sozialversicherung "Tariflich Beschäftigte"	214.000	228.200	237.300	243.800	250.600
.4590	Beihilfen, Unterstützungen u.ä.	200	100	100	100	100
.5010	Unterhalt eigener Gebäude	6.500	2.000	2.300	2.300	2.300
.5030	Unterh. bautechnischer Anlagen Heizung, Sanitär, Elektro	11.700	3.100	3.500	3.500	3.500
.5040	Unterhalt betriebstechnischer Anlagen Aufzugs-, Lüftung, Sicherheits- und Einbruchmeldeanlagen, EMSR-Technik	5.800	3.100	6.500	0	0
.5050	Unterhalt von Außenanlagen	66.400	1.900	2.200	2.200	2.200
.5200	Verwaltungs- u. Zweckausstattung	2.400	2.400	2.400	2.400	2.400
.5253	Technische Geräte und Apparate Instandhaltung Anteilige Kopierkosten	200	200	200	200	200

Haushaltsstellen		Ifd. Haushaltsjahr	Planjahr	1.	2.	3.
Nr.	Bezeichnung			Folgejahr		
		2023	2024	2025	2026	2027
1	2	3	4	5	6	7
- EUR -						
.5300	Mieten und Pachten	33.000	33.000	33.000	33.000	33.000
.5430	Reinigungskosten	4.000	4.000	4.000	4.000	4.000
.5433	Vergütung an Reinigungsunternehmen	38.000	40.000	40.800	41.800	42.400
	Reinigung Gebäude incl. Glasreinigung					
.5441	Strombezugskosten	6.100	4.300	4.300	4.300	4.300
.5442	Gas-/Wärmebezugskosten	5.800	7.300	7.300	7.300	7.300
.5450	Wasserversorgung, Entwässerung	1.900	1.900	1.900	1.900	1.900
.5460	Versicherung von Gebäuden und Grundstücken	900	1.100	1.100	1.100	1.100
.5490	Sonstige Bewirtschaftung der Grundstücke und Gebäude	100	100	100	100	100
	Kaminreinigung					
.5620	Aus- und Fortbildung, Umschulung	12.000	12.000	600	600	600
.5810	Lebensmittel	6.000	6.000	6.000	6.000	6.000
.6029	Sonstiger Kindergartenbedarf					
-01	Sonstiger Kindergartenbedarf	14.000	14.000	14.000	14.000	14.000
	Materialien					
.6300	Verschiedene Aufwendungen für Verwaltung und Betrieb	100	100	100	100	100
	Schutzimpfungen					
.6316	Veranstaltung -a-	0	0	0	0	0
.6360	Dienstleistung durch Dritte	9.600	9.600	9.600	9.600	9.600
	Einzelintegration behinderte Kinder					
.6369	Sonstige Dienstleistungen durch Dritte	141.000	31.000	31.000	31.000	31.000
	Hauswirtschaftl. Dienstleistungen durch externen Anbieter					
.6400	Steuern, Versicherungen, Leistungen bei nicht versicherten Schäden	300	300	300	300	300
.6450	Unfallversicherung (auch gesetzliche Unfallversicherung)	200	200	200	200	200
.6500	Bürobedarf	1.200	1.200	1.200	1.200	1.200
.6510	Bücher, Zeitschriften u.ä.	1.400	1.400	1.400	1.400	1.400
.6521	Fernsprech-, Fernschreibgebühren	1.400	1.400	1.400	1.400	1.400
.6525	Post-, Rundfunk-, Fernsehgebühren	100	100	100	100	100
.6540	Dienstreisen	100	100	100	100	100
.6580	Sonstige Geschäftsausgaben	100	100	100	100	100
.6610	Mitgliedsbeiträge an Verbände, Vereine und dgl.	100	100	100	100	100
	Bayer. Landesverband Kath. Tageseinrichtungen für Kinder					
.6780	Erstattungen an übrige Bereiche	0	0	0	0	0
	u.a. Kostenerstattung für FSJ an BDKJ					

Haushaltsstellen		Ifd. Haus- haltsjahr	Planjahr	1.	2.	3.
Nr.	Bezeichnung			Folgejahr		
		2023	2024	2025	2026	2027
1	2	3	4	5	6	7
- EUR -						
.6790	Innere Verrechnungen Leistungen durch Bauhof, Gärtnerei, Hausmeister, Straßenwärter, Forst, Feuerwehr	37.100	35.900	35.900	35.900	35.900
.6791	Innere Verrechnungen Leistungen durch EDV-Abteilung	0	0	0	0	0
	Ausgaben	1.808.500	1.700.300	1.753.500	1.790.400	1.834.800
	UAB 46410 Zu-/Überschuss	-675.700	-625.900	-679.100	-716.000	-760.400

Haushaltsstellen		lfd. Haus- haltsjahr	Planjahr	1.	2.	3.
Nr.	Bezeichnung			Folgejahr		
		2023	2024	2025	2026	2027
1	2	3	4	5	6	7
- EUR -						
	E i n n a h m e n					
.1194	Gebühren und Entgelte für Kindergärten, Heime und Horte	69.400	69.400	69.400	69.400	69.400
.1197	Umsatzsteuer aus steuerpflichtigen Ent- gelten -ermäßigter Satz-	0	0	0	0	0
.1198	Umsatzsteuer aus steuerpflichtigen Entgelten	0	0	0	0	0
.1390	Einnahmen aus Verkauf	0	0	0	0	0
.1550	Versicherungen, Schadensfälle und dgl.	0	0	0	0	0
.1555	Umsatzsteuer aus Beiträgen u.ä., Umsatz- steuer-Rückvergütung, abzieh. Vorsteuer	0	0	0	0	0
.1601	Erstattungen des Bundes Mehraufwandsentschädigungen Hartz IV Erstattungen ARGE Aschaffenburg ab 2008 bei xxxxx/1760	3.600	3.600	3.600	3.600	3.600
.1610	Erstattungen des Landes	0	0	0	0	0
.1622	Erstattungen d. Gemeinden und Gemeinde- verbände: Gastschul-/Gastkindbeiträge	0	0	0	0	0
.1640	Erstattungen durch den sonstigen öffentlichen Bereich	0	0	0	0	0
.1690	Innere Verrechnungen	0	0	0	0	0
.1710	Zuweisungen für lfd. Zwecke vom Land	0	0	0	0	0
.1714	Zuweisungen für lfd. Zwecke: Förderung BayKiBiG	583.800	581.000	581.000	581.000	581.000
.1720	Zuweisungen für lfd. Zwecke von Gemeinden und Gemeindeverbänden	24.800	24.800	24.800	24.800	24.800
.1760	Zuweisungen u. Zuschüsse f. lfd. Zwecke von sonstigen öffentl. Sonderrechnungen Mehraufwandsentschädigungen Hartz IV Erstattungen ARGE Aschaffenburg bis 2007 bei xxxxx/1601	0	0	0	0	0
.1770	Zuweisungen für lfd. Zwecke von priv. Unternehmen (auch Spenden)	0	0	0	0	0
	Einnahmen	681.600	678.800	678.800	678.800	678.800
	A u s g a b e n					
.4140	Vergütungen "Tariflich Beschäftigte"	728.200	888.200	907.100	932.100	957.800
.4160	Beschäftigungsentgelte und dgl. Praktikantenvergütung	0	0	0	0	0
.4340	Beiträge zu Versorgungskassen "Tariflich Beschäftigte"	56.500	68.900	70.300	72.300	74.300
.4440	Beiträge zur gesetzl. Sozialversicherung "Tariflich Beschäftigte"	141.500	174.100	177.800	182.700	187.800

Haushaltsstellen		Ifd. Haus- haltsjahr	Planjahr	1.	2.	3.
Nr.	Bezeichnung			Folgejahr		
		2023	2024	2025	2026	2027
1	2	3	4	5	6	7
- EUR -						
.4590	Beihilfen, Unterstützungen u.ä.	200	100	100	100	100
.5010	Unterhalt eigener Gebäude	5.600	11.000	1.300	1.300	1.300
.5030	Unterh. bautechnischer Anlagen Heizung, Sanitär, Elektro	6.700	4.000	2.500	2.500	2.500
.5040	Unterhalt betriebstechnischer Anlagen Aufzugs-, Lüftung, Sicherheits- und Einbruchmeldeanlagen, EMSR-Technik	17.500	0	5.500	0	0
.5050	Unterhalt von Außenanlagen	4.900	5.400	3.000	3.000	3.000
.5200	Verwaltungs- u. Zweckausstattung	1.600	1.600	1.600	1.600	1.600
.5253	Technische Geräte und Apparate Instandhaltung Anteilige Kopierkosten	200	200	200	200	200
.5300	Mieten und Pachten	0	1.000	1.000	1.000	1.000
.5430	Reinigungskosten	4.500	4.500	4.500	4.500	4.500
.5433	Vergütung an Reinigungsunternehmen	23.000	23.000	23.500	24.000	24.500
.5441	Strombezugskosten	9.800	6.500	6.500	6.500	6.500
.5442	Gas-/Wärmebezugskosten	2.800	3.400	3.400	3.400	3.400
.5450	Wasserversorgung, Entwässerung	2.400	2.400	2.400	2.400	2.400
.5460	Versicherung von Gebäuden und Grundstücken	700	900	900	900	900
.5490	Sonstige Bewirtschaftung der Grundstücke und Gebäude Kaminreinigung	100	100	100	100	100
.5560	Kfz-Versicherungen	0	0	0	0	0
.5620	Aus- und Fortbildung, Umschulung	5.000	5.000	600	600	600
.5810	Lebensmittel	2.500	2.500	2.500	2.500	2.500
.6029	Sonstiger Kindergartenbedarf	10.000	10.500	10.500	10.500	10.500
.6300	Verschiedene Aufwendungen für Verwaltung und Betrieb Schutzimpfungen	300	300	300	300	300
.6360	Dienstleistung durch Dritte Einzelintegration behinderte Kinder	5.000	5.000	5.000	5.000	5.000
.6369	Sonstige Dienstleistungen durch Dritte Hauswirtschaftl. Dienstleistungen durch externen Anbieter	77.000	4.000	4.000	4.000	4.000
.6400	Steuern, Versicherungen, Leistungen bei nicht versicherten Schäden	200	200	200	200	200
.6411	Umsatzsteuer und dgl.	0	0	0	0	0
.6412	Umsatzsteuer als Vorsteuer	0	0	0	0	0
.6450	Unfallversicherung (auch gesetzliche Unfallversicherung)	200	200	200	200	200
.6500	Bürobedarf	1.200	900	900	900	900
.6510	Bücher, Zeitschriften u.ä.	800	1.100	1.100	1.100	1.100
.6521	Fernsprech-, Fernschreibgebühren	600	600	600	600	600

Haushaltsstellen		Ifd. Haus- haltsjahr	Planjahr	1.	2.	3.
Nr.	Bezeichnung			Folgejahr		
		2023	2024	2025	2026	2027
1	2	3	4	5	6	7
- EUR -						
.6525	Post-, Rundfunk-, Fernsehgebühren	100	100	100	100	100
.6530	Öffentliche Bekanntmachungen, Amtsblatt	0	0	0	0	0
.6540	Dienstreisen	100	100	100	100	100
.6542	Vergütung für Benutzung privater PKW, Stadtfahrten	200	200	200	200	200
.6580	Sonstige Geschäftsausgaben	100	100	100	100	100
.6610	Mitgliedsbeiträge an Verbände, Vereine und dgl. Bayer. Landesverband Kath. Tagesein- richtungen für Kinder	100	100	100	100	100
.6780	Erstattungen an übrige Bereiche u.a. Kostenerstattung für FSJ an BDKJ	0	0	0	0	0
.6790	Innere Verrechnungen Leistungen durch Bauhof, Gärtnerei, Hausmeister, Straßenwärter, Forst, Feuerwehr	14.300	17.100	17.100	17.100	17.100
.6791	Innere Verrechnungen Leistungen durch EDV-Abteilung	0	0	0	0	0
	Ausgaben	1.123.900	1.243.300	1.255.300	1.282.200	1.315.500
	UAB 46420	Zu-/Überschuss	-442.300	-564.500	-576.500	-603.400
			-564.500	-576.500	-603.400	-636.700

Haushaltsstellen		lfd. Haushaltsjahr	Planjahr	1.	2.	3.
Nr.	Bezeichnung			Folgejahr		
		2023	2024	2025	2026	2027
1	2	3	4	5	6	7
- EUR -						
E i n n a h m e n						
.1194	Gebühren und Entgelte für Kindergärten, Heime und Horte	81.200	82.500	82.500	82.500	82.500
.1550	Versicherungen, Schadensfälle und dgl.	0	0	0	0	0
.1601	Erstattungen des Bundes	3.600	3.600	3.600	3.600	3.600
.1610	Erstattungen des Landes	0	0	0	0	0
.1622	Erstattungen d. Gemeinden und Gemeindeverbände: Gastschul-/Gastkindbeiträge	0	0	0	0	0
.1640	Erstattungen durch den sonstigen öffentlichen Bereich	0	0	0	0	0
.1710	Zuweisungen für lfd. Zwecke vom Land	0	0	0	0	0
.1714	Zuweisungen für lfd. Zwecke: Förderung BayKiBiG	501.400	515.000	515.000	515.000	515.000
.1720	Zuweisungen für lfd. Zwecke von Gemeinden und Gemeindeverbänden	2.000	2.000	2.000	2.000	2.000
.1760	Zuweisungen u. Zuschüsse f. lfd. Zwecke von sonstigen öffentl. Sonderrechnungen Mehraufwandsentschädigungen Hartz IV Erstattungen ARGE Aschaffenburg bis 2007 bei xxxxx/1601	0	0	0	0	0
.1770	Zuweisungen für lfd. Zwecke von priv. Unternehmen (auch Spenden)	0	0	0	0	0
	Einnahmen	588.200	603.100	603.100	603.100	603.100
A u s g a b e n						
.4140	Vergütungen "Tariflich Beschäftigte"	685.800	699.900	727.900	748.000	768.600
.4160	Beschäftigungsentgelte und dgl. Praktikantenvergütung	0	0	0	0	0
.4340	Beiträge zu Versorgungskassen "Tariflich Beschäftigte"	53.200	54.300	56.500	58.000	59.600
.4440	Beiträge zur gesetzl. Sozialversicherung "Tariflich Beschäftigte"	133.200	137.200	142.700	146.600	150.700
.4590	Beihilfen, Unterstützungen u.ä.	200	200	200	200	200
.5010	Unterhalt eigener Gebäude	123.700	4.900	0	0	0
.5030	Unterh. bautechnischer Anlagen Heizung, Sanitär, Elektro	7.000	2.000	2.000	2.000	2.000
.5040	Unterhalt betriebstechnischer Anlagen Aufzugs-, Lüftung, Sicherheits- und Einbruchmeldeanlagen, EMSR-Technik	10.400	8.100	3.600	1.100	1.100
.5050	Unterhalt von Außenanlagen	1.300	1.300	1.500	1.500	1.500
.5200	Verwaltungs- u. Zweckausstattung	2.000	2.000	2.000	2.000	2.000
.5253	Technische Geräte und Apparate Instandhaltung Anteilige Kopierkosten	200	200	200	200	200

Haushaltsstellen		Ifd. Haus- haltsjahr	Planjahr	1.	2.	3.
Nr.	Bezeichnung			Folgejahr		
		2023	2024	2025	2026	2027
1	2	3	4	5	6	7
- EUR -						
.5310	Mieten für Gebäude, Grundstücke	200	600	600	600	600
.5430	Reinigungskosten	3.000	3.000	3.000	3.000	3.000
.5433	Vergütung an Reinigungsunternehmen	26.000	26.000	26.500	27.000	27.500
.5441	Strombezugskosten	6.100	4.200	4.200	4.200	4.200
.5442	Gas-/Wärmebezugskosten	6.300	7.600	7.600	7.600	7.600
.5450	Wasserversorgung, Entwässerung	2.100	2.100	2.100	2.100	2.100
.5460	Versicherung von Gebäuden und Grundstücken	1.000	1.100	1.100	1.100	1.100
.5490	Sonstige Bewirtschaftung der Grundstücke und Gebäude Kaminreinigung	100	100	100	100	100
.5560	Kfz-Versicherungen	0	0	0	0	0
.5600	Dienst- und Schutzkleidung, pers. Ausrüstungsgegenstände	0	0	0	0	0
.5620	Aus- und Fortbildung, Umschulung	5.000	5.000	600	600	600
.5810	Lebensmittel	6.000	6.000	6.000	6.000	6.000
.6029	Sonstiger Kindergartenbedarf	8.500	8.800	8.800	8.800	8.800
.6300	Verschiedene Aufwendungen für Verwaltung und Betrieb Schutzimpfungen	100	100	100	100	100
.6360	Dienstleistung durch Dritte Einzelintegration behinderte Kinder	2.000	2.000	2.000	2.000	2.000
.6369	Sonstige Dienstleistungen durch Dritte Hauswirtschaftl. Dienstleistungen durch externen Anbieter	72.000	3.600	3.600	3.600	3.600
.6400	Steuern, Versicherungen, Leistungen bei nicht versicherten Schäden	200	200	200	200	200
.6450	Unfallversicherung (auch gesetzliche Unfallversicherung)	200	200	200	200	200
.6500	Bürobedarf	600	700	700	700	700
.6510	Bücher, Zeitschriften u.ä.	600	900	900	900	900
.6521	Fernsprech-, Fernschreibgebühren	800	800	800	800	800
.6525	Post-, Rundfunk-, Fernsehgebühren	100	100	100	100	100
.6540	Dienstreisen	100	100	100	100	100
.6542	Vergütung für Benutzung privater PKW, Stadtfahrten	200	200	200	200	200
.6580	Sonstige Geschäftsausgaben	100	100	100	100	100
.6610	Mitgliedsbeiträge an Verbände, Vereine und dgl. Bayer. Landesverband Kath. Tageseinrichtungen für Kinder	100	100	100	100	100
.6780	Erstattungen an übrige Bereiche u.a. Kostenerstattung für FSJ an BDKJ	0	0	0	0	0

Haushaltsstellen		Ifd. Haus- haltsjahr	Planjahr	1.	2.	3.
Nr.	Bezeichnung			Folgejahr		
		2023	2024	2025	2026	2027
1	2	3	4	5	6	7
- EUR -						
.6790	Innere Verrechnungen Leistungen durch Bauhof, Gärtnerei, Hausmeister, Straßenwärter, Forst, Feuerwehr	12.800	14.200	14.200	14.200	14.200
.6791	Innere Verrechnungen Leistungen durch EDV-Abteilung	0	0	0	0	0
	Ausgaben	1.171.200	997.900	1.020.500	1.044.000	1.070.800
	UAB 46430 Zu-/Überschuss	-583.000	-394.800	-417.400	-440.900	-467.700

Haushaltsstellen		lfd. Haushaltsjahr	Planjahr	1.	2.	3.
Nr.	Bezeichnung			Folgejahr		
		2023	2024	2025	2026	2027
1	2	3	4	5	6	7
- EUR -						
E i n n a h m e n						
.1550	Versicherungen, Schadensfälle und dgl.	0	0	0	0	0
.1610	Erstattungen des Landes	*****	*****	0	0	0
.1714	Zuweisungen für lfd. Zwecke: Förderung BayKiBiG	1.233.000	1.189.000	1.189.000	1.189.000	1.189.000
.1720	Zuweisungen für lfd. Zwecke von Gemeinden und Gemeindeverbänden	0	0	0	0	0
	Einnahmen	1.233.000	1.189.000	1.189.000	1.189.000	1.189.000
A u s g a b e n						
.4140	Vergütungen "Tariflich Beschäftigte"	15.500	6.600	6.800	7.000	7.200
.4340	Beiträge zu Versorgungskassen "Tariflich Beschäftigte"	1.200	600	600	600	600
.4440	Beiträge zur gesetzl. Sozialversicherung "Tariflich Beschäftigte"	3.000	1.300	1.400	1.400	1.500
.4590	Beihilfen, Unterstützungen u.ä.	0	0	0	0	0
.5010	Unterhalt eigener Gebäude ab 2010 UK-Führung					
-01	Unterhalt eigener Gebäude Dresdner Straße	4.900	2.700	3.000	3.000	3.000
-02	Unterhalt eigener Gebäude Marsstraße	2.700	4.900	3.000	3.000	3.000
-03	Unterhalt eigener Gebäude Hortgebäude	2.700	2.700	3.000	3.000	3.000
-04	Unterhalt eigener Gebäude Haus Shalom	0	0	0	0	0
.5030	Unterh. bautechnischer Anlagen Heizung, Sanitär, Elektro ab 2010 UK-Führung					
-01	Unterh. bautechnischer Anlagen Heizung, Sanitär, Elektro Dresdner Straße	10.100	1.100	1.300	1.300	1.300
-02	Unterh. bautechnischer Anlagen Heizung, Sanitär, Elektro Marsstraße	1.100	1.100	1.300	1.300	1.300
-03	Unterh. bautechnischer Anlagen Heizung, Sanitär, Elektro Hortgebäude	7.600	7.600	500	500	500
-04	Unterh. bautechnischer Anlagen Haus Shalom	0	0	0	0	0
.5040	Unterhalt betriebstechnischer Anlagen Aufzugs-, Lüftung, Sicherheits- und Einbruchmeldeanlagen, EMSR-Technik ab 2010 UK-Führung					

Haushaltsstellen		Ifd. Haus- haltsjahr	Planjahr	1.	2.	3.
Nr.	Bezeichnung			Folgejahr		
		2023	2024	2025	2026	2027
1	2	3	4	5	6	7
- EUR -						
-01	Unterhalt betriebstechnischer Anlagen Aufzugs-, Lüftung, Sicherheits- und Einbruchmeldeanlagen, EMSR-Technik Dresdner Straße	0	0	0	0	0
-02	Unterhalt betriebstechnischer Anlagen Aufzugs-, Lüftung, Sicherheits- und Einbruchmeldeanlagen, EMSR-Technik Marsstraße	0	0	0	0	0
-03	Unterhalt betriebstechnischer Anlagen Aufzugs-, Lüftung, Sicherheits- und Einbruchmeldeanlagen, EMSR-Technik Hortgebäude	0	0	0	0	0
.5050	Unterhalt von Außenanlagen	1.200	1.400	1.600	1.600	1.600
.5200	Verwaltungs- u. Zweckausstattung	0	0	0	0	0
.5253	Technische Geräte und Apparate Instandhaltung Anteilige Kopierkosten	0	0	0	0	0
.5310	Mieten für Gebäude, Grundstücke Anmietung Räume Pfarrzentrum Ringheim	23.000	27.000	27.000	27.000	27.000
.5360	Erbbauzinsen, Erbpachtzinsen	4.700	4.700	4.700	4.700	4.700
.5430	Reinigungskosten	2.000	2.000	2.000	2.000	2.000
.5441	Strombezugskosten	16.200	11.600	11.600	11.600	11.600
.5442	Gas-/Wärmebezugskosten	6.700	6.700	6.700	6.700	6.700
.5450	Wasserversorgung, Entwässerung	2.000	2.000	2.000	2.000	2.000
.5460	Versicherung von Gebäuden und Grundstücken	1.300	1.500	1.500	1.500	1.500
.5490	Sonstige Bewirtschaftung der Grundstücke und Gebäude Kaminreinigung	200	200	200	200	200
.5620	Aus- und Fortbildung, Umschulung	0	0	0	0	0
.5810	Lebensmittel	0	0	0	0	0
.6029	Sonstiger Kindergartenbedarf	0	0	0	0	0
.6369	Sonstige Dienstleistungen durch Dritte Hausmeisterdienste	16.000	16.000	16.000	16.000	16.000
.6400	Steuern, Versicherungen, Leistungen bei nicht versicherten Schäden	500	500	500	500	500
.6450	Unfallversicherung (auch gesetzliche Unfallversicherung)	500	500	500	500	500
.6500	Bürobedarf	0	0	0	0	0
.6510	Bücher, Zeitschriften u.ä.	0	0	0	0	0
.6521	Fernsprech-, Fernschreibgebühren	2.000	2.000	2.000	2.000	2.000
.6540	Dienstreisen	0	0	0	0	0
.6580	Sonstige Geschäftsausgaben	0	0	0	0	0
.6790	Innere Verrechnungen Leistungen durch Bauhof, Gärtnerei, Hausmeisterleistungen durch Bauhof, Gärtnerei, Hausmeister, Straßenwärter, Forst, Feuerwehr,	26.600	19.100	19.100	19.100	19.100

Haushaltsstellen		Ifd. Haus- haltsjahr	Planjahr	1.	2.	3.
Nr.	Bezeichnung			Folgejahr		
		2023	2024	2025	2026	2027
1	2	3	4	5	6	7
- EUR -						
	Straßenwärter, Forst, Feuerwehr					
.6791	Innere Verrechnungen	0	0	0	0	0
.7099	Zuschüsse f.lfd. Zwecke an sonstige Ver- bände, Vereine u.ä. sowie Einrichtungen	1.914.000	2.068.200	2.118.200	2.168.200	2.218.200
	Ausgaben	2.065.700	2.192.000	2.234.500	2.284.700	2.335.000
	UAB 46440	Zu-/Überschuss	-832.700	-1.003.000	-1.045.500	-1.095.700
				-1.146.000		

Haushaltsstellen		lfd. Haus- haltsjahr	Planjahr	1.	2.	3.
Nr.	Bezeichnung			Folgejahr		
		2023	2024	2025	2026	2027
1	2	3	4	5	6	7
- EUR -						
E i n n a h m e n						
.1550	Versicherungen, Schadensfälle und dgl.	0	0	0	0	0
.1610	Erstattungen des Landes	****	****	0	0	0
.1710	Zuweisungen für lfd. Zwecke vom Land	0	0	0	0	0
.1714	Zuweisungen für lfd. Zwecke: Förderung BayKiBiG	585.000	598.000	598.000	598.000	598.000
.1720	Zuweisungen für lfd. Zwecke von Gemeinden und Gemeindeverbänden	0	0	0	0	0
	Einnahmen	585.000	598.000	598.000	598.000	598.000
A u s g a b e n						
.5010	Unterhalt eigener Gebäude	1.100	1.100	1.300	1.300	1.300
.5030	Unterh. bautechnischer Anlagen Heizung, Sanitär, Elektro	1.300	0	0	0	0
.5040	Unterhalt betriebstechnischer Anlagen Aufzugs-, Lüftung, Sicherheits- und Einbruchmeldeanlagen, EMSR-Technik	14.400	0	0	0	0
.5050	Unterhalt von Außenanlagen	500	2.700	600	600	600
.5441	Strombezugskosten	0	0	0	0	0
.5442	Gas-/Wärmebezugskosten	0	0	0	0	0
.5450	Wasserversorgung, Entwässerung	0	0	0	0	0
.5460	Versicherung von Gebäuden und Grundstücken	800	900	900	900	900
.5490	Sonstige Bewirtschaftung der Grundstücke und Gebäude Kaminreinigung	0	0	0	0	0
.6400	Steuern, Versicherungen, Leistungen bei nicht versicherten Schäden	300	300	300	300	300
.6521	Fernsprech-, Fernschreibgebühren	0	0	0	0	0
.6790	Innere Verrechnungen Leistungen durch Bauhof, Gärtnerei, Hausmeister, Straßenwärter, Forst, Feuerwehr	32.100	26.800	26.800	26.800	26.800
.6791	Innere Verrechnungen Leistungen durch EDV-Abteilung	0	0	0	0	0
.7099	Zuschüsse f. lfd. Zwecke an sonstige Verbände, Vereine u.ä. sowie Einrichtungen	1.264.000	1.103.500	1.133.500	1.163.500	1.193.500
	Ausgaben	1.314.500	1.135.300	1.163.400	1.193.400	1.223.400
	UAB 46450	Zu-/Überschuss	-729.500	-537.300	-565.400	-625.400

Haushaltsstellen		lfd. Haushaltsjahr	Planjahr	1.	2.	3.
Nr.	Bezeichnung			Folgejahr		
		2023	2024	2025	2026	2027
1	2	3	4	5	6	7
- EUR -						
E i n n a h m e n						
.1550	Versicherungen, Schadensfälle und dgl.	0	0	0	0	0
.1610	Erstattungen des Landes	****	****	0	0	0
.1714	Zuweisungen für lfd. Zwecke: Förderung BayKiBiG	371.000	361.000	361.000	361.000	361.000
.1720	Zuweisungen für lfd. Zwecke von Gemeinden und Gemeindeverbänden	0	0	0	0	0
	Einnahmen	371.000	361.000	361.000	361.000	361.000
A u s g a b e n						
.5010	Unterhalt eigener Gebäude	0	0	0	0	0
.5030	Unterh. bautechnischer Anlagen Heizung, Sanitär, Elektro	0	0	0	0	0
.5040	Unterhalt betriebstechnischer Anlagen Aufzugs-, Lüftung, Sicherheits- und Einbruchmeldeanlagen, EMSR-Technik	0	0	0	0	0
.5050	Unterhalt von Außenanlagen	0	0	0	0	0
.5360	Erbbauzinsen, Erbpachtzinsen	11.000	11.000	11.000	11.000	11.000
.5433	Vergütung an Reinigungsunternehmen	0	9.600	9.800	10.000	10.200
.5441	Strombezugskosten	0	0	0	0	0
.5442	Gas-/Wärmebezugskosten	0	0	0	0	0
.5450	Wasserversorgung, Entwässerung	0	0	0	0	0
.5460	Versicherung von Gebäuden und Grundstücken	1.300	1.500	1.500	1.500	1.500
.5490	Sonstige Bewirtschaftung der Grundstücke und Gebäude Kaminreinigung	0	0	0	0	0
.6400	Steuern, Versicherungen, Leistungen bei nicht versicherten Schäden	200	200	200	200	200
.6521	Fernsprech-, Fernschreibgebühren	0	0	0	0	0
.6790	Innere Verrechnungen Leistungen durch Bauhof, Gärtnerei, Hausmeister, Straßenwärter, Forst, Feuerwehr	2.800	2.100	2.100	2.100	2.100
.6791	Innere Verrechnungen Leistungen durch EDV-Abteilung	0	0	0	0	0
.7099	Zuschüsse f. lfd. Zwecke an sonstige Ver- bände, Vereine u.ä. sowie Einrichtungen	756.000	631.500	651.500	671.500	691.500
	Ausgaben	771.300	655.900	676.100	696.300	716.500
	UAB 46460	Zu-/Überschuss	-400.300	-294.900	-315.100	-335.500

Haushaltsstellen		lfd. Haushaltsjahr	Planjahr	1.	2.	3.
Nr.	Bezeichnung	2023	2024	Folgejahr		
				2025	2026	2027
1	2	3	4	5	6	7

- EUR -

E i n n a h m e n						
.1414	Mieten aus Hallen, Sälen und ähnlichem	0	0	0	0	0
.1550	Versicherungen, Schadensfälle und dgl.	0	0	0	0	0
.1610	Erstattungen des Landes	****	****	0	0	0
.1714	Zuweisungen für lfd. Zwecke: Förderung BayKiBiG	331.000	341.000	341.000	341.000	341.000
.1720	Zuweisungen für lfd. Zwecke von Gemeinden und Gemeindeverbänden	0	0	0	0	0
	Einnahmen	331.000	341.000	341.000	341.000	341.000
A u s g a b e n						
.5010	Unterhalt eigener Gebäude ab 2008 UK-Führung	0	0	0	0	0
.5030	Unterh. bautechnischer Anlagen Heizung, Sanitär, Elektro ab 2008 UK-Führung	0	22.500	0	0	0
.5040	Unterhalt betriebstechnischer Anlagen ab 2008 UK-Führung	0	0	0	0	0
.5050	Unterhalt von Außenanlagen	0	0	0	0	0
.5433	Vergütung an Reinigungsunternehmen	18.000	0	0	0	0
.5441	Strombezugskosten	7.100	5.200	0	0	0
.5442	Gas-/Wärmebezugskosten	7.900	8.700	0	0	0
.5450	Wasserversorgung, Entwässerung	1.600	1.600	0	0	0
.5460	Versicherung von Gebäuden und Grundstücken	700	800	0	0	0
.5490	Sonstige Bewirtschaftung der Grundstücke und Gebäude Kaminreinigung	200	200	0	0	0
.6400	Steuern, Versicherungen, Leistungen bei nicht versicherten Schäden	300	300	0	0	0
.6521	Fernsprech-, Fernschreibgebühren	0	0	0	0	0
.6790	Innere Verrechnungen Leistungen durch Bauhof, Gärtnerei, Hausmeister, Straßenwärter, Forst, Feuerwehr	19.700	0	0	0	0
.6791	Innere Verrechnungen Leistungen durch EDV-Abteilung	0	0	0	0	0
.7099	Zuschüsse f. lfd. Zwecke an sonstige Ver- bände, Vereine u.ä. sowie Einrichtungen	700.000	0	0	0	0
.7150	Zuweisungen für lfd. Zwecke an kommunale Sonderrechnungen	****	682.300	707.300	732.300	757.300
	Ausgaben	755.500	721.600	707.300	732.300	757.300
	UAB 46470	Zu-/Überschuss	-424.500	-380.600	-366.300	-416.300

Haushaltsstellen		Ifd. Haus- haltsjahr	Planjahr	1.	2.	3.
Nr.	Bezeichnung			Folgejahr		
		2023	2024	2025	2026	2027
1	2	3	4	5	6	7
- EUR -						
	E i n n a h m e n					
.1714	Zuweisungen für lfd. Zwecke: Förderung BayKiBiG	91.200	91.200	91.200	91.200	91.200
	Einnahmen	91.200	91.200	91.200	91.200	91.200
	A u s g a b e n					
.7099	Zuschüsse f.lfd. Zwecke an sonstige Ver- bände, Vereine u.ä. sowie Einrichtungen	107.200	149.700	159.700	169.700	179.700
	Ausgaben	107.200	149.700	159.700	169.700	179.700
UAB 46480	Zu-/Überschuss	-16.000	-58.500	-68.500	-78.500	-88.500

Haushaltsstellen		lfd. Haushaltsjahr	Planjahr	1.	2.	3.
Nr.	Bezeichnung	2023	2024	Folgejahr		
				2025	2026	2027
1	2	3	4	5	6	7

- EUR -

E i n n a h m e n						
.1194	Gebühren und Entgelte für Kindergärten, Heime und Horte	****	19.000	57.000	57.000	57.000
.1550	Versicherungen, Schadensfälle und dgl.	****	0	0	0	0
.1622	Erstattungen d. Gemeinden und Gemeindeverbände: Gastschul-/Gastkindbeiträge	****	0	0	0	0
.1640	Erstattungen durch den sonstigen öffentlichen Bereich	****	0	0	0	0
.1710	Zuweisungen für lfd. Zwecke vom Land	****	0	0	0	0
.1714	Zuweisungen für lfd. Zwecke: Förderung BayKiBiG	****	25.000	75.000	75.000	75.000
.1720	Zuweisungen für lfd. Zwecke von Gemeinden und Gemeindeverbänden	****	0	0	0	0
.1760	Zuweisungen u. Zuschüsse f. lfd. Zwecke von sonstigen öffentl. Sonderrechnungen	****	0	0	0	0
.1770	Zuweisungen für lfd. Zwecke von priv. Unternehmen (auch Spenden)	****	0	0	0	0
	Einnahmen		0	44.000	132.000	132.000
A u s g a b e n						
.4140	Vergütungen "Tariflich Beschäftigte"	****	66.200	206.400	212.100	218.000
.4160	Beschäftigungsentgelte und dgl.	****	0	0	0	0
.4340	Beiträge zu Versorgungskassen "Tariflich Beschäftigte"	****	5.200	16.000	16.500	16.900
.4440	Beiträge zur gesetzl. Sozialversicherung "Tariflich Beschäftigte"	****	13.000	40.500	41.600	42.800
.4590	Beihilfen, Unterstützungen u.ä.	****	0	0	0	0
.5010	Unterhalt eigener Gebäude	****	15.000	0	0	0
.5030	Unterh. bautechnischer Anlagen	****	3.600	0	0	0
.5040	Unterhalt betriebstechnischer Anlagen	****	0	0	0	0
.5050	Unterhalt von Außenanlagen	****	15.000	0	0	0
.5200	Verwaltungs- u. Zweckausstattung	****	500	1.000	1.000	1.000
.5253	Technische Geräte und Apparate Instandhaltung	****	100	200	200	200
.5430	Reinigungskosten	****	1.000	2.000	2.000	2.000
.5433	Vergütung an Reinigungsunternehmen	****	0	0	0	0
.5441	Strombezugskosten	****	1.000	2.500	2.500	2.500
.5442	Gas-/Wärmebezugskosten	****	1.000	2.500	2.500	2.500
.5450	Wasserversorgung, Entwässerung	****	300	500	500	500
.5460	Versicherung von Gebäuden und Grundstücken	****	0	0	0	0

Haushaltsstellen		lfd. Haushaltsjahr	Planjahr	1.	2.	3.
Nr.	Bezeichnung			Folgejahr		
		2023	2024	2025	2026	2027
1	2	3	4	5	6	7
- EUR -						
.5490	Sonstige Bewirtschaftung der Grundstücke und Gebäude	****	0	0	0	0
.5560	Kfz-Versicherungen	****	0	0	0	0
.5600	Dienst- und Schutzkleidung, pers. Ausrüstungsgegenstände	****	0	0	0	0
.5620	Aus- und Fortbildung, Umschulung	****	1.000	2.000	2.000	2.000
.5810	Lebensmittel	****	1.000	2.000	2.000	2.000
.6029	Sonstiger Kindergartenbedarf	****	1.000	2.000	2.000	2.000
.6300	Verschiedene Aufwendungen für Verwaltung und Betrieb	****	0	0	0	0
	Schutzimpfungen					
.6360	Dienstleistung durch Dritte	****	0	0	0	0
	Einzelintegration behinderter Kinder					
.6369	Sonstige Dienstleistungen durch Dritte	****	0	0	0	0
.6400	Steuern, Versicherungen, Leistungen bei nicht versicherten Schäden	****	0	0	0	0
.6450	Unfallversicherung (auch gesetzliche Unfallversicherung)	****	0	0	0	0
.6500	Bürobedarf	****	200	300	300	300
.6510	Bücher, Zeitschriften u.ä.	****	200	300	300	300
.6521	Fernsprech-, Fernschreibgebühren	****	200	400	400	400
.6525	Post-, Rundfunk-, Fernsehgebühren	****	100	100	100	100
.6540	Dienstreisen	****	100	100	100	100
.6580	Sonstige Geschäftsausgaben	****	100	100	100	100
.6610	Mitgliedsbeiträge an Verbände, Vereine und dgl.	****	100	100	100	100
.6780	Erstattungen an übrige Bereiche	****	0	0	0	0
.6790	Innere Verrechnungen	****	0	0	0	0
	Ausgaben		0	125.900	279.000	293.800
UAB 46490	Zu-/Überschuss		0	-81.900	-147.000	-161.800
	Einnahmen		5.037.800	4.987.300	5.075.300	5.075.300
	Ausgaben		9.576.900	9.605.000	9.831.300	10.325.700
AB 46	Zu-/Überschuss		-4.539.100	-4.617.700	-4.756.000	-5.250.400

Haushaltsstellen		lfd. Haus- haltsjahr	Planjahr	1.	2.	3.
Nr.	Bezeichnung			Folgejahr		
		2023	2024	2025	2026	2027
1	2	3	4	5	6	7
- EUR -						
	E i n n a h m e n					
.1770	Zuweisungen für lfd. Zwecke von priv. Unternehmen (auch Spenden)	0	0	0	0	0
	Einnahmen	0	0	0	0	0
	A u s g a b e n					
.6610	Mitgliedsbeiträge an Verbände, Vereine und dgl. Mitgliedsbeitrag Förderkreis Städtisches Kinderheim	100	100	100	100	100
.7001	Zuschüsse für lfd. Zwecke (ohne Jugend- hilfe) an Wohlfahrtsverbände und Dritte - ab 2007 UK-Führung -					
-01	Zuschüsse für lfd. Zwecke (ohne Jugend- hilfe) an Wohlfahrtsverbände und Dritte Förderung vielfältiger sozialer und karitativer Einrichtungen	100	100	100	100	100
-02	Zuschüsse für lfd. Zwecke (ohne Jugend- hilfe) an Wohlfahrtsverbände und Dritte Förderung caritativer Einzelmaßnahmen/Projekte HVA 27.07.06/16.11.06	1.000	1.000	1.000	1.000	1.000
.7079	Zuschüsse f. lfd. Zwecke an sonst. Wohl- fahrtsverb. u.ä., sowie deren Einricht.	0	0	0	0	0
.7099	Zuschüsse f. lfd. Zwecke an sonstige Ver- bände, Vereine u.ä. sowie Einrichtungen Sozialstation St. Lukas e.V.	1.700	1.700	1.700	1.700	1.700
	Ausgaben	2.900	2.900	2.900	2.900	2.900
	UAB 47010	-2.900	-2.900	-2.900	-2.900	-2.900
	Zu-/Überschuss	-2.900	-2.900	-2.900	-2.900	-2.900

Haushaltsstellen		lfd. Haushaltsjahr	Planjahr	1.	2.	3.
Nr.	Bezeichnung			Folgejahr		
		2023	2024	2025	2026	2027
1	2	3	4	5	6	7
- EUR -						
E i n n a h m e n						
.1390	Einnahmen aus Verkauf	****	****	0	0	0
.1550	Versicherungen, Schadensfälle und dgl.	****	****	0	0	0
.1710	Zuweisungen für lfd. Zwecke vom Land	5.000	5.000	5.000	5.000	5.000
.1770	Zuweisungen für lfd. Zwecke von priv. Unternehmen (auch Spenden)	0	0	0	0	0
	Einnahmen	5.000	5.000	5.000	5.000	5.000
A u s g a b e n						
.5010	Unterhalt eigener Gebäude	****	****	0	0	0
.5030	Unterh. bautechnischer Anlagen	****	****	0	0	0
.5040	Unterhalt betriebstechnischer Anlagen	****	****	0	0	0
.5441	Strombezugskosten	****	****	0	0	0
.6329	Sonstiger verschiedener Betriebsaufwand					
.6790	Innere Verrechnungen	****	****	0	0	0
	Leistungen durch Bauhof, Grätznerei, Hausmeister, Straßenwärter, Forst, Feuerwehr					
.7099	Zuschüsse f. lfd. Zwecke an sonstige Verbände, Vereine u.ä. sowie Einrichtungen					
-03	Zuschüsse f. lfd. Zwecke an sonstige Verbände, Vereine u.ä. sowie Einrichtungen Kirchenstiftung St. Pius Ringheim Bürgerarbeit, Jobperspektive u.a.	13.000	13.000	13.000	13.000	13.000
-05	Zuschüsse f. lfd. Zwecke an sonstige Verbände, Vereine u.ä. sowie Einrichtungen Kirchenstiftung St. Pius Ringheim Aktionsprog. Mehrgenerationenhäuser II	10.000	10.000	10.000	10.000	10.000
	Ausgaben	23.000	23.000	23.000	23.000	23.000
	UAB 47050 Zu-/Überschuss	-18.000	-18.000	-18.000	-18.000	-18.000
	Einnahmen	5.000	5.000	5.000	5.000	5.000
	Ausgaben	25.900	25.900	25.900	25.900	25.900
	AB 47 Zu-/Überschuss	-20.900	-20.900	-20.900	-20.900	-20.900

Haushaltsstellen		lfd. Haus- haltsjahr	Planjahr	1.	2.	3.
Nr.	Bezeichnung			Folgejahr		
		2023	2024	2025	2026	2027
1	2	3	4	5	6	7
- EUR -						
E i n n a h m e n						
.1720	Zuweisungen für lfd. Zwecke von Gemeinden und Gemeindeverbänden	0	0	0	0	0
.1770	Zuweisungen für lfd. Zwecke von priv. Unternehmen (auch Spenden)	0	0	0	0	0
.1780	Zuschüsse für lfd. Zwecke vom übrigen Bereich	0	0	0	0	0
	Einnahmen	0	0	0	0	0
A u s g a b e n						
.6790	Innere Verrechnungen Leistungen durch Bauhof, Gärtnerei, Hausmeister, Straßenwärter, Forst, Feuerwehr	100	200	200	200	200
.7880						
-01	u.a. Seniorennachmittag, Nichtschwimmerkurse für Frauen	16.000	16.000	16.000	16.000	16.000
-02	u.a. KiGa-Gebührenzuschuss für Sprachheilschüler	0	0	0	0	0
-03	Müllgebührenzuschuss für Eltern von Kindern bis zu 2 Jahren und inkontinente Personen - bis 2013 bei 72010/7180 -	43.500	43.500	43.500	43.500	43.500
-04	Förderung von Unterstützungsleistungen für Asylbewerber und sonstiges ehrenamtliches Engagement	0	0	0	0	0
	Ausgaben	59.600	59.700	59.700	59.700	59.700
	UAB 49810 Zu-/Überschuss	-59.600	-59.700	-59.700	-59.700	-59.700
	Einnahmen	0	0	0	0	0
	Ausgaben	59.600	59.700	59.700	59.700	59.700
	AB 49 Zu-/Überschuss	-59.600	-59.700	-59.700	-59.700	-59.700
	Einnahmen	5.085.000	5.034.500	5.122.500	5.102.500	5.102.500
	Ausgaben	9.847.300	9.850.500	10.048.100	10.288.500	10.545.900
	EP 4 Zu-/Überschuss	-4.762.300	-4.816.000	-4.925.600	-5.186.000	-5.443.400

Haushaltsstellen		lfd. Haus- haltsjahr	Planjahr	1.	2.	3.
Nr.	Bezeichnung	2023	2024	Folgejahr		
				2025	2026	2027
1	2	3	4	5	6	7
- EUR -						
	E i n n a h m e n					
	Einnahmen	0	0	0	0	0
	A u s g a b e n					
.6329	Sonstiger verschiedener Betriebsaufwand Rattenbekämpfung	35.000	37.000	37.000	37.000	37.000
	Ausgaben	35.000	37.000	37.000	37.000	37.000
	UAB 54910	Zu-/Überschuss	-35.000	-37.000	-37.000	-37.000
		Einnahmen	0	0	0	0
		Ausgaben	35.000	37.000	37.000	37.000
	AB 54	Zu-/Überschuss	-35.000	-37.000	-37.000	-37.000

Haushaltsstellen		Ifd. Haus- haltsjahr	Planjahr	1.	2.	3.
Nr.	Bezeichnung			Folgejahr		
		2023	2024	2025	2026	2027
1	2	3	4	5	6	7
- EUR -						
	E i n n a h m e n					
.1780	Zuschüsse für lfd. Zwecke vom übrigen Bereich	0	0	0	0	0
	Einnahmen	0	0	0	0	0
	A u s g a b e n					
.6790	Innere Verrechnungen Leistungen durch Bauhof, Gärtnerei, Hausmeister, Straßenwärter, Forst, Feuerwehr	5.000	7.700	7.700	7.700	7.700
.7093	Zuschüsse f.lfd.Zwecke an Sportverbände und -vereine, sowie deren Einrichtungen	211.000	186.000	186.000	186.000	186.000
	Ausgaben	216.000	193.700	193.700	193.700	193.700
	UAB 55000	Zu-/Überschuss	-216.000	-193.700	-193.700	-193.700

Haushaltsstellen		Ifd. Haus- haltsjahr	Planjahr	1.	2.	3.
Nr.	Bezeichnung			Folgejahr		
		2023	2024	2025	2026	2027
1	2	3	4	5	6	7
- EUR -						
	E i n n a h m e n					
	Einnahmen	0	0	0	0	0
	A u s g a b e n					
.6790	Innere Verrechnungen Leistungen durch Bauhof, Gärtnerei, Hausmeister, Straßenwärter, Forst, Feuerwehr	0	0	0	0	0
.7093	Zuschüsse f.lfd.Zwecke an Sportverbände und -vereine, sowie deren Einrichtungen	28.500	30.400	30.400	30.400	30.400
	Ausgaben	28.500	30.400	30.400	30.400	30.400
	UAB 55910	Zu-/Überschuss	-28.500	-30.400	-30.400	-30.400
		Einnahmen	0	0	0	0
		Ausgaben	244.500	224.100	224.100	224.100
	AB 55	Zu-/Überschuss	-244.500	-224.100	-224.100	-224.100

Haushaltsstellen		Ifd. Haus- haltsjahr	Planjahr	1.	2.	3.
Nr.	Bezeichnung			Folgejahr		
		2023	2024	2025	2026	2027
1	2	3	4	5	6	7
- EUR -						
	E i n n a h m e n					
.1415	Mieten aus Grundflächen Pachten örtlicher Sportvereine für die Benutzung gemeindeeigener Sportplätze	1.000	1.000	1.000	1.000	1.000
.1430	Ersätze für Nebenleistungen im Rahmen von Miet- und Pachtverträgen	0	0	0	0	0
.1550	Versicherungen, Schadensfälle und dgl.	0	0	0	0	0
.1599	Vermischte Einnahmen	0	0	0	0	0
	Einnahmen	1.000	1.000	1.000	1.000	1.000
	A u s g a b e n					
.4140	Vergütungen "Tariflich Beschäftigte"	2.800	2.800	2.900	3.000	3.000
.4340	Beiträge zu Versorgungskassen "Tariflich Beschäftigte"	300	300	300	300	300
.4440	Beiträge zur gesetzl. Sozialversicherung "Tariflich Beschäftigte"	600	600	600	600	600
.5161	Unterhalt: Sportanlagen u.ä.	14.400	23.800	15.300	23.800	15.300
.5220	Arbeitsgeräte und -maschinen	800	800	800	800	800
.5310	Mieten für Gebäude, Grundstücke Pachtzins für Grundstück Fl.Nr. 20092 für Teilfläche Bachgaustadion GRS 27.01.1981	0	1.200	1.200	1.200	1.200
.5441	Strombezugskosten	0	0	0	0	0
.5450	Wasserversorgung, Entwässerung	16.000	16.000	16.000	16.000	16.000
.6790	Innere Verrechnungen Leistungen durch Bauhof, Gärtnerei, Hausmeister, Straßenwärter, Forst, Feuerwehr	23.600	21.500	21.500	21.500	21.500
	Ausgaben	58.500	67.000	58.600	67.200	58.700
	UAB 56000	Zu-/Überschuss	-57.500	-66.000	-57.600	-66.200
				-57.600	-66.200	-57.700

Haushaltsstellen		Ifd. Haus- haltsjahr	Planjahr	1.	2.	3.
Nr.	Bezeichnung			Folgejahr		
		2023	2024	2025	2026	2027
1	2	3	4	5	6	7
- EUR -						
E i n n a h m e n						
.1197	Umsatzsteuer aus steuerpflichtigen Entgelten -ermäßigter Satz-	0	0	0	0	0
.1198	Umsatzsteuer aus steuerpflichtigen Entgelten	700	700	700	700	700
.1414	Mieten aus Hallen, Sälen und ähnlichem	2.000	2.000	2.000	2.000	2.000
.1540	Ersätze für Dienstleistungen u.ä.	1.200	1.200	1.200	1.200	1.200
.1550	Versicherungen, Schadensfälle und dgl.	0	0	0	0	0
.1555	Umsatzsteuer aus Beiträgen u.ä., Umsatzsteuer-Rückvergütung, abzieh. Vorsteuer	66.400	600	600	600	600
	Einnahmen	70.300	4.500	4.500	4.500	4.500
A u s g a b e n						
.4140	Vergütungen "Tariflich Beschäftigte"	0	0	0	0	0
.4340	Beiträge zu Versorgungskassen "Tariflich Beschäftigte"	0	0	0	0	0
.4440	Beiträge zur gesetzl. Sozialversicherung "Tariflich Beschäftigte"	0	0	0	0	0
.5161	Unterhalt: Sportanlagen u.ä.	1.000	1.000	1.000	1.000	1.000
.5220	Arbeitsgeräte und -maschinen	500	500	500	500	500
.5441	Strombezugskosten	700	800	800	800	800
.5510	Unterhalt der Fahrzeuge	800	800	800	800	800
.5540	Betriebs- und Schmierstoffe	400	400	400	400	400
.5550	Kfz-Steuern	0	0	0	0	0
	AB-MG 619					
.5560	Kfz-Versicherungen	0	0	0	0	0
	AB-MG 619					
.6341	Wasserverbrauch für Betriebszwecke	100	100	100	100	100
.6411	Umsatzsteuer und dgl.	700	700	700	700	700
.6412	Umsatzsteuer als Vorsteuer	76.000	800	800	800	800
.6525	Post-, Rundfunk-, Fernsehgebühren	0	0	0	0	0
.6790	Innere Verrechnungen	0	0	0	0	0
	Leistungen durch Bauhof, Gärtnerei, Hausmeister, Straßenwärter, Forst, Feuerwehr					
	Ausgaben	80.200	5.100	5.100	5.100	5.100
	UAB 56010	Zu-/Überschuss	-9.900	-600	-600	-600

Haushaltsstellen		lfd. Haus- haltsjahr	Planjahr	1.	2.	3.
Nr.	Bezeichnung			Folgejahr		
		2023	2024	2025	2026	2027
1	2	3	4	5	6	7
- EUR -						
E i n n a h m e n						
.1197	Umsatzsteuer aus steuerpflichtigen Entgelten -ermäßigter Satz-	0	0	0	0	0
.1198	Umsatzsteuer aus steuerpflichtigen Entgelten	7.000	7.000	7.000	7.000	7.000
.1414	Mieten aus Hallen, Sälen und ähnlichem	14.000	14.000	14.000	14.000	14.000
.1430	Ersätze für Nebenleistungen im Rahmen von Miet- und Pachtverträgen	800	800	800	800	800
.1540	Ersätze für Dienstleistungen u.ä.	22.000	22.000	22.000	22.000	22.000
.1550	Versicherungen, Schadensfälle und dgl.	0	0	0	0	0
.1555	Umsatzsteuer aus Beiträgen u.ä., Umsatzsteuer-Rückvergütung, abzieh. Vorsteuer	37.900	24.000	23.900	24.000	24.000
.1599	Vermischte Einnahmen	0	0	0	0	0
.1690	Innere Verrechnungen	1.300	1.400	1.400	1.400	1.400
.1740	Zuweisungen für lfd. Zwecke vom sonstigen öffentl. Bereich	*****	0	0	0	0
.1760	Zuweisungen u. Zuschüsse f. lfd. Zwecke von sonstigen öffentl. Sonderrechnungen u.a. Erstattungen der Bundesagentur für Arbeit für Leistungen nach dem AtG	0	0	0	0	0
.2860	Zuführung vom Vermögenshaushalt a. SO-Rückl. Altersteilzeit	0	0	0	0	0
	Einnahmen	83.000	69.200	69.100	69.200	69.200
A u s g a b e n						
.4140	Vergütungen "Tariflich Beschäftigte"	117.800	171.100	177.900	182.900	187.900
.4340	Beiträge zu Versorgungskassen "Tariflich Beschäftigte"	9.200	13.300	13.800	14.200	14.600
.4440	Beiträge zur gesetzl. Sozialversicherung "Tariflich Beschäftigte"	22.900	33.600	34.900	35.900	36.900
.4590	Beihilfen, Unterstützungen u.ä.	200	100	100	100	100
.5010	Unterhalt eigener Gebäude	2.900	359.300	9.300	3.300	3.300
.5030	Unterh. bautechnischer Anlagen Heizung, Sanitär, Elektro	14.400	6.800	7.600	7.600	7.600
.5040	Unterhalt betriebstechnischer Anlagen Aufzugs-, Lüftung, Sicherheits- und Einbruchmeldeanlagen, EMSR-Technik	60.300	123.300	7.000	7.000	7.000
.5050	Unterhalt von Außenanlagen	1.300	1.300	1.500	1.500	1.500
.5200	Verwaltungs- u. Zweckausstattung	1.000	1.000	1.000	1.000	1.000
.5220	Arbeitsgeräte und -maschinen	1.000	1.000	1.000	1.000	1.000
.5253	Technische Geräte und Apparate Instandhaltung	1.800	1.800	1.800	1.800	1.800
.5360	Erbbauzinsen, Erbpachtzinsen	8.800	9.000	9.000	9.000	9.000

Haushaltsstellen		Ifd. Haus- haltsjahr	Planjahr	1.	2.	3.
Nr.	Bezeichnung			Folgejahr		
		2023	2024	2025	2026	2027
1	2	3	4	5	6	7
- EUR -						
.5390	Sonstige Mieten und Pachten	1.900	1.900	1.900	1.900	1.900
	Mietentgelt FW-Meldeanschluss und Aufzugs-Notrufsystem					
.5430	Reinigungskosten	5.000	5.000	5.000	5.000	5.000
.5433	Vergütung an Reinigungsunternehmen	20.000	18.000	18.400	18.800	19.200
	Gebäude- und Glasreinigung					
.5450	Wasserversorgung, Entwässerung	1.200	1.200	1.200	1.200	1.200
	Kanalgebühren					
.5460	Versicherung von Gebäuden und Grundstücken	5.500	6.300	6.300	6.300	6.300
.5490	Sonstige Bewirtschaftung der Grundstücke und Gebäude	300	300	300	300	300
	Kaminreinigung					
.5510	Unterhalt der Fahrzeuge	4.000	4.000	4.000	4.000	4.000
.5540	Betriebs- und Schmierstoffe	6.800	6.800	6.800	6.800	6.800
.5550	Kfz-Steuern	1.100	1.100	1.100	1.100	1.100
	AB-MG 608, AB-MG 611, AB-MG 619, AB-MG 621, AB-MG 629, AB-MG 642, AB-MG 651, AB-MG 672, AB-MG 673, AB-MG 674, AB-MG 675, AB-MG 831					
.5560	Kfz-Versicherungen	4.000	3.700	3.700	3.700	3.700
	AB-MG 608, AB-MG 611, AB-MG 619, AB-MG 621, AB-MG 629, AB-MG 642, AB-MG 651, AB-MG 672, AB-MG 673, AB-MG 674, AB-MG 675, AB-MG 831					
.5600	Dienst- und Schutzkleidung, pers. Ausrüstungsgegenstände	2.500	2.500	2.500	2.500	2.500
.5620	Aus- und Fortbildung, Umschulung	600	600	600	600	600
.5717	Spiel- und Sportgeräte	1.000	1.000	1.000	1.000	1.000
.6341	Wasserverbrauch für Betriebszwecke	1.400	1.400	1.400	1.400	1.400
.6342	Stromverbrauch für Betriebszwecke	56.100	64.400	64.400	64.400	64.400
.6343	Gas-/Wärmeverbrauch für Betriebszwecke	26.000	26.000	26.000	26.000	26.000
.6400	Steuern, Versicherungen, Leistungen bei nicht versicherten Schäden	7.600	7.700	7.700	7.700	7.700
.6411	Umsatzsteuer und dgl.	7.000	7.000	7.000	7.000	7.000
.6412	Umsatzsteuer als Vorsteuer	47.900	30.400	30.300	30.400	30.400
.6500	Bürobedarf	400	400	400	400	400
.6521	Fernsprech-, Fernschreibgebühren	1.100	1.100	1.100	1.100	1.100
.6525	Post-, Rundfunk-, Fernsehgebühren	100	100	100	100	100
.6540	Dienstreisen	300	300	300	300	300
.6556	Honorare u.ä.	0	0	0	0	0
.6620	Vermischte Ausgaben	0	0	0	0	0
.6790	Innere Verrechnungen	10.400	10.000	10.000	10.000	10.000
	Leistungen durch Bauhof, Gärtnerei, Hausmeister, Straßenwärter, Forst, Feuerwehr					
.6791	Innere Verrechnungen	0	0	0	0	0
	Leistungen durch EDV-Abteilung					

Haushaltsstellen		Ifd. Haus- haltsjahr	Planjahr	1.	2.	3.
Nr.	Bezeichnung			Folgejahr		
		2023	2024	2025	2026	2027
1	2	3	4	5	6	7
- EUR -						
.8660	Zuführung zum Vermögenshaushalt f- SO-Rückl. Altersteilzeit	0	0	0	0	0
	Ausgaben	453.800	922.800	466.400	467.300	474.100
	UAB 56510	-370.800	-853.600	-397.300	-398.100	-404.900
	Zu-/Überschuss					

Haushaltsstellen		Ifd. Haus- haltsjahr	Planjahr	1.	2.	3.
Nr.	Bezeichnung			Folgejahr		
		2023	2024	2025	2026	2027
1	2	3	4	5	6	7
- EUR -						
E i n n a h m e n						
.1197	Umsatzsteuer aus steuerpflichtigen Entgelten -ermäßigter Satz-	0	0	0	0	0
.1198	Umsatzsteuer aus steuerpflichtigen Entgelten	600	600	600	600	600
.1414	Mieten aus Hallen, Sälen und ähnlichem	3.000	3.000	3.000	3.000	3.000
.1430	Ersätze für Nebenleistungen im Rahmen von Miet- und Pachtverträgen	0	0	0	0	0
.1555	Umsatzsteuer aus Beiträgen u.ä., Umsatzsteuer-Rückvergütung, abzieh. Vorsteuer	5.400	5.400	5.400	5.400	5.400
	Einnahmen	9.000	9.000	9.000	9.000	9.000
A u s g a b e n						
.6411	Umsatzsteuer und dgl.	600	600	600	600	600
.6412	Umsatzsteuer als Vorsteuer	5.400	5.400	5.400	5.400	5.400
.6730	Erstattungen an Zweckverbände	25.000	25.000	25.000	25.000	25.000
	Ausgaben	31.000	31.000	31.000	31.000	31.000
	UAB 56520 Zu-/Überschuss	-22.000	-22.000	-22.000	-22.000	-22.000
	Einnahmen	163.300	83.700	83.600	83.700	83.700
	Ausgaben	623.500	1.025.900	561.100	570.600	568.900
	AB 56 Zu-/Überschuss	-460.200	-942.200	-477.500	-486.900	-485.200

Haushaltsstellen		Ifd. Haus- haltsjahr	Planjahr	1.	2.	3.
Nr.	Bezeichnung			Folgejahr		
		2023	2024	2025	2026	2027
1	2	3	4	5	6	7
- EUR -						
E i n n a h m e n						
.1161	Badengebühren und ähnliche Entgelte	115.000	115.000	115.000	115.000	115.000
.1197	Umsatzsteuer aus steuerpflichtigen Entgelten -ermäßigter Satz-	8.100	8.100	8.100	8.100	8.100
.1198	Umsatzsteuer aus steuerpflichtigen Entgelten	1.000	1.000	1.000	1.000	1.000
.1414	Mieten aus Hallen, Sälen und ähnlichem	0	0	0	0	0
.1459	Sonstige Pachten	2.200	2.600	2.600	2.600	2.600
	Kantine u. Wasserwachtgarage					
.1529	Ersätze für sonstige Bewirtschaftungskosten	1.000	1.000	1.000	1.000	1.000
.1550	Versicherungen, Schadensfälle und dgl.	0	0	0	0	0
.1555	Umsatzsteuer aus Beiträgen u.ä., Umsatzsteuer-Rückvergütung, abzieh. Vorsteuer	85.800	68.000	68.000	68.100	68.100
.1601	Erstattungen des Bundes	0	0	0	0	0
.1640	Erstattungen durch den sonstigen öffentlichen Bereich	0	0	0	0	0
.1690	Innere Verrechnungen	0	0	0	0	0
	Einnahmen	213.100	195.700	195.700	195.800	195.800
A u s g a b e n						
.4140	Vergütungen	143.000	147.100	153.000	157.200	161.500
	"Tariflich Beschäftigte"					
.4340	Beiträge zu Versorgungskassen	11.100	11.400	11.900	12.200	12.600
	"Tariflich Beschäftigte"					
.4440	Beiträge zur gesetzl. Sozialversicherung	27.800	28.900	30.000	30.800	31.700
	"Tariflich Beschäftigte"					
.4590	Beihilfen, Unterstützungen u.ä.	100	100	100	100	100
.5010	Unterhalt eigener Gebäude	14.600	20.500	3.800	3.800	3.800
.5030	Unterh. bautechnischer Anlagen	18.900	900	1.000	1.000	1.000
	Heizung, Sanitär, Elektro					
.5040	Unterhalt betriebstechnischer Anlagen	47.000	69.300	48.000	42.000	24.000
	Aufzugs-, Lüftung, Sicherheits- und Einbruchmeldeanlagen, EMSR-Technik					
.5050	Unterhalt von Außenanlagen	35.700	13.500	15.000	15.000	15.000
.5200	Verwaltungs- u. Zweckausstattung	4.000	4.000	4.000	4.000	4.000
.5253	Technische Geräte und Apparate	2.500	2.500	2.500	2.500	2.500
	Instandhaltung					
	Kopierkosten					
.5410	Haus-, Grundstückslasten	100	100	100	100	100
	Grundsteuer für Freibadkantine					
.5430	Reinigungskosten	28.000	28.000	28.000	28.000	28.000
.5433	Vergütung an Reinigungsunternehmen	20.000	20.000	20.400	20.800	21.000
	Gebäude- und Glasreinigung					

Haushaltsstellen		lfd. Haus- haltsjahr	Planjahr	1.	2.	3.
Nr.	Bezeichnung			Folgejahr		
		2023	2024	2025	2026	2027
1	2	3	4	5	6	7
- EUR -						
.5450	Wasserversorgung, Entwässerung Kanalgebühren	42.500	45.000	45.000	45.000	45.000
.5460	Versicherung von Gebäuden und Grundstücken	1.100	1.100	1.100	1.100	1.100
.5490	Sonstige Bewirtschaftung der Grundstücke und Gebäude Kaminreinigung	0	0	0	0	0
.5540	Betriebs- und Schmierstoffe	300	300	300	300	300
.5600	Dienst- und Schutzkleidung, pers. Ausrüstungsgegenstände	3.000	1.500	1.500	1.500	1.500
.5620	Aus- und Fortbildung, Umschulung	2.500	2.500	200	200	200
.6316	Veranstaltung -a-	3.000	3.000	3.000	3.000	3.000
.6341	Wasserverbrauch für Betriebszwecke	46.000	46.000	46.000	46.000	46.000
.6342	Stromverbrauch für Betriebszwecke	95.200	99.400	99.400	99.400	99.400
.6343	Gas-/Wärmeverbrauch für Betriebszwecke	18.000	18.000	18.000	18.000	18.000
.6369	Sonstige Dienstleistungen durch Dritte Personaldienstleistungen Wasseraufsicht	60.000	60.000	60.000	60.000	60.000
.6400	Steuern, Versicherungen, Leistungen bei nicht versicherten Schäden	3.500	3.500	3.500	3.500	3.500
.6411	Umsatzsteuer und dgl.	9.100	9.100	9.100	9.100	9.100
.6412	Umsatzsteuer als Vorsteuer	85.800	68.000	68.000	68.100	68.100
.6500	Bürobedarf	1.000	1.000	1.000	1.000	1.000
.6510	Bücher, Zeitschriften u.ä.	100	100	100	100	100
.6521	Fernsprech-, Fernschreibgebühren	800	800	800	800	800
.6525	Post-, Rundfunk-, Fernsehgebühren	100	100	100	100	100
.6551	Sachverständigenkosten Badewasseruntersuchung	2.800	2.800	2.800	2.800	2.800
.6620	Vermischte Ausgaben	0	0	0	0	0
.6790	Innere Verrechnungen Leistungen durch Bauhof, Gärtnerei, Hausmeister, Straßenwärter, Forst, Feuerwehr	53.200	39.800	39.800	39.800	39.800
.6791	Innere Verrechnungen Leistungen durch EDV-Abteilung	0	0	0	0	0
	Ausgaben	780.800	748.300	717.500	717.300	705.100
	UAB 57000	Zu-/Überschuss	-567.700	-552.600	-521.800	-521.500
		Einnahmen	213.100	195.700	195.700	195.800
		Ausgaben	780.800	748.300	717.500	705.100
	AB 57	Zu-/Überschuss	-567.700	-552.600	-521.800	-521.500

Haushaltsstellen		lfd. Haushaltsjahr	Planjahr	1.	2.	3.
Nr.	Bezeichnung			Folgejahr		
		2023	2024	2025	2026	2027
1	2	3	4	5	6	7
- EUR -						
E i n n a h m e n						
.1197	Umsatzsteuer aus steuerpflichtigen Entgelten -ermäßigter Satz-	0	0	0	0	0
.1198	Umsatzsteuer aus steuerpflichtigen Entgelten	0	0	0	0	0
.1414	Mieten aus Hallen, Sälen und ähnlichem Miete Grillplätze	****	****	0	0	0
.1540	Ersätze für Dienstleistungen u.ä.	3.500	3.500	3.500	3.500	3.500
.1550	Versicherungen, Schadensfälle und dgl.	0	0	0	0	0
.1580	Verrechnungseinnahmen vom Vermögenshaushalt f. Ausgaben d. Verwaltungshaush.	0	0	0	0	0
.1599	Vermischte Einnahmen	0	0	0	0	0
.1601	Erstattungen des Bundes u.a. Erstattungen der Bundesagentur für Arbeit für Leistungen nach dem AtG ab 2008 bei xxxxx/1760 nachgewiesen	0	0	0	0	0
.1610	Erstattungen des Landes	0	0	0	0	0
.1651	Erstattungen von Eigenbetrieben	****	0	0	0	0
.1690	Innere Verrechnungen	670.900	730.000	730.000	730.000	730.000
.1720	Zuweisungen für lfd. Zwecke von Gemeinden und Gemeindeverbänden	0	0	0	0	0
.1740	Zuweisungen für lfd. Zwecke vom sonstigen öffentl. Bereich Arbeitsamt Aschaffenburg für ABM-Massnahmen	0	0	0	0	0
.1760	Zuweisungen u. Zuschüsse f. lfd. Zwecke von sonstigen öffentl. Sonderrechnungen u.a. Erstattungen der Bundesagentur für Arbeit für Leistungen nach dem AtG bis 2007 bei xxxxx/1601	0	0	0	0	0
.1770	Zuweisungen für lfd. Zwecke von priv. Unternehmen (auch Spenden)	0	0	0	0	0
	Einnahmen	674.400	733.500	733.500	733.500	733.500
A u s g a b e n						
.4140	Vergütungen "Tariflich Beschäftigte"	883.600	836.100	869.600	893.500	918.200
.4340	Beiträge zu Versorgungskassen "Tariflich Beschäftigte"	68.500	64.800	67.400	69.300	71.200
.4440	Beiträge zur gesetzl. Sozialversicherung "Tariflich Beschäftigte"	171.700	163.900	170.500	175.200	180.000
.4590	Beihilfen, Unterstützungen u.ä.	200	100	100	100	100
.5165	Unterhalt: Grünanlagen u.ä.					
-01	Unterhalt: Grünanlagen u.ä. Park-/Grünanlagen	61.100	49.500	49.500	49.500	49.500
-02	Unterhalt: Grünanlagen u.ä. Grillplätze	****	****	0	0	0

Haushaltsstellen		Ifd. Haus- haltsjahr	Planjahr	1.	2.	3.
Nr.	Bezeichnung			Folgejahr		
		2023	2024	2025	2026	2027
1	2	3	4	5	6	7
- EUR -						
-03	Unterhalt: Grünanlagen u.ä. Hundetoiletten/Mülleimer	5.000	5.000	5.000	5.000	5.000
-04	Unterhalt: Grünanlagen u.ä. Ersatzpflanzungen	43.000	21.500	21.500	21.500	21.500
.5200	Verwaltungs- u. Zweckausstattung	0	0	0	0	0
.5220	Arbeitsgeräte und -maschinen	10.000	10.000	10.000	10.000	10.000
.5441	Strombezugskosten Festplätze	500	400	400	400	400
.5450	Wasserversorgung, Entwässerung Wasserverbrauch Festplätze	200	200	200	200	200
.5510	Unterhalt der Fahrzeuge	45.000	45.000	45.000	45.000	45.000
.5540	Betriebs- und Schmierstoffe	32.500	32.500	32.500	32.500	32.500
.5550	Kfz-Steuern AB-MG 643	2.600	2.600	2.600	2.600	2.600
.5560	Kfz-Versicherungen AB-MG 643	6.700	7.400	7.400	7.400	7.400
.5600	Dienst- und Schutzkleidung, pers. Ausrüstungsgegenstände	12.000	8.500	8.000	8.000	8.000
.5620	Aus- und Fortbildung, Umschulung	14.000	20.000	2.000	2.000	2.000
.6300	Verschiedene Aufwendungen für Verwaltung und Betrieb Schutzimpfungen	200	200	200	200	200
.6325	Vorräte, Verbrauchsmaterial	4.600	3.000	3.000	3.000	3.000
.6341	Wasserverbrauch für Betriebszwecke	300	300	300	300	300
.6369	Sonstige Dienstleistungen durch Dritte Hausmeisterdienste	17.400	17.400	17.400	17.400	17.400
.6374	Wartungsgebühren EDV-Baumkataster	4.000	4.000	4.000	4.000	4.000
.6411	Umsatzsteuer und dgl.	0	0	0	0	0
.6412	Umsatzsteuer als Vorsteuer	0	0	0	0	0
.6450	Unfallversicherung (auch gesetzliche Unfallversicherung) Gartenbauberufsgenossenschaft ab 2001, zuvor bei 0200.6400	3.800	3.800	3.800	3.800	3.800
.6500	Bürobedarf	400	400	400	400	400
.6510	Bücher, Zeitschriften u.ä.	400	400	400	400	400
.6521	Fernsprech-, Fernschreibgebühren	200	200	200	200	200
.6525	Post-, Rundfunk-, Fernsehgebühren	0	0	0	0	0
.6530	Öffentliche Bekanntmachungen, Amtsblatt	0	0	0	0	0
.6620	Vermischte Ausgaben	0	0	0	0	0
.6790	Innere Verrechnungen Leistungen durch Bauhof, Gärtnerei, Hausmeister, Straßenwärter, Forst, Feuerwehr	113.600	122.500	122.500	122.500	122.500

Gemeinde Markt Großostheim
 Einzelplan 5 Gesundheit, Sport, Erholung
 Abschnitt 58 Park- und Gartenanlagen
 U-Abschnitt 58000 Parkanlagen und öffentliche Grünflächen

Haushaltsstellen		Ifd. Haus- haltsjahr	Planjahr	1.	2.	3.
Nr.	Bezeichnung			Folgejahr		
		2023	2024	2025	2026	2027
1	2	3	4	5	6	7
		- EUR -				
	Ausgaben	1.501.500	1.419.700	1.443.900	1.474.400	1.505.800
	UAB 58000 Zu-/Überschuss	-827.100	-686.200	-710.400	-740.900	-772.300

Haushaltsstellen		Ifd. Haus- haltsjahr	Planjahr	1.	2.	3.
Nr.	Bezeichnung			Folgejahr		
		2023	2024	2025	2026	2027
1	2	3	4	5	6	7
- EUR -						
E i n n a h m e n						
.1197	Umsatzsteuer aus steuerpflichtigen Entgelten -ermäßigter Satz- Festplatz Welzbachhalle	0	0	0	0	0
.1198	Umsatzsteuer aus steuerpflichtigen Entgelten Festplatz Welzbachhalle	100	100	100	100	100
.1414	Mieten aus Hallen, Sälen und ähnlichem Festplatz Welzbachhalle	200	200	200	200	200
.1430	Ersätze für Nebenleistungen im Rahmen von Miet- und Pachtverträgen Festplatz Welzbachhalle	100	100	100	100	100
.1550	Versicherungen, Schadensfälle und dgl.	0	0	0	0	0
.1555	Umsatzsteuer aus Beiträgen u.ä., Umsatzsteuer-Rückvergütung, abzieh. Vorsteuer Festplatz Welzbachhalle	1.200	400	400	400	400
.1599	Vermischte Einnahmen Festplatz Welzbachhalle	0	0	0	0	0
Einnahmen		1.600	800	800	800	800
A u s g a b e n						
.5110	Unterhalt des sonstigen unbeweglichen Eigenvermögens Unterhalt Festplatz, Skateranlage, Rasenfeld, Kunststofffeld klein, Parkplätze	4.500	500	500	500	500
.5450	Wasserversorgung, Entwässerung	100	100	100	100	100
.6341	Wasserverbrauch für Betriebszwecke	200	200	200	200	200
.6342	Stromverbrauch für Betriebszwecke	2.300	1.000	1.000	1.000	1.000
.6411	Umsatzsteuer und dgl.	100	100	100	100	100
.6412	Umsatzsteuer als Vorsteuer	1.200	400	400	400	400
.6790	Innere Verrechnungen Leistungen durch Bauhof, Gärtnerei, Hausmeister, Straßenwärter, Forst, Feuerwehr	0	0	0	0	0
Ausgaben		8.400	2.300	2.300	2.300	2.300
UAB 58010		-6.800	-1.500	-1.500	-1.500	-1.500
Zu-/Überschuss						

Haushaltsstellen		Ifd. Haus- haltsjahr	Planjahr	1.	2.	3.
Nr.	Bezeichnung			Folgejahr		
		2023	2024	2025	2026	2027
1	2	3	4	5	6	7
- EUR -						
E i n n a h m e n						
.1197	Umsatzsteuer aus steuerpflichtigen Ent- gelten -ermäßigter Satz-	0	0	0	0	0
.1198	Umsatzsteuer aus steuerpflichtigen Entgelten	0	0	0	0	0
.1414	Mieten aus Hallen, Sälen und ähnlichem	3.700	3.700	3.700	3.700	3.700
.1555	Umsatzsteuer aus Beiträgen u.ä., Umsatz- steuer-Rückvergütung, abzieh. Vorsteuer	0	0	0	0	0
Einnahmen		3.700	3.700	3.700	3.700	3.700
A u s g a b e n						
.5165	Unterhalt: Grünanlagen u.ä.	2.500	3.000	3.000	3.000	3.000
.5450	Wasserversorgung, Entwässerung	0	0	0	0	0
.6341	Wasserverbrauch für Betriebszwecke	0	0	0	0	0
.6369	Sonstige Dienstleistungen durch Dritte	0	0	0	0	0
.6411	Umsatzsteuer und dgl.	0	0	0	0	0
.6412	Umsatzsteuer als Vorsteuer	0	0	0	0	0
.6790	Innere Verrechnungen Leistungen durch Bauhof, Gärtnerei, Hausmeister, Straßenwärter, Forst, Feuerwehr	0	0	0	0	0
Ausgaben		2.500	3.000	3.000	3.000	3.000
UAB 58020	Zu-/Überschuss	1.200	700	700	700	700

Haushaltsstellen		lfd. Haushaltsjahr	Planjahr	1.	2.	3.
Nr.	Bezeichnung	2023	2024	Folgejahr		
				2025	2026	2027
1	2	3	4	5	6	7

- EUR -

E i n n a h m e n						
.1690	Innere Verrechnungen	0	0	0	0	0
	Leistungen durch Bauhof, Gärtnerei, Hausmeister, Straßenwärter, Forst, Feuerwehr - ab 2019 bei UA 58000 nachgewiesen -	0	0	0	0	0
	Einnahmen					
	Ausgaben	0	0	0	0	0
UAB 58050	Zu-/Überschuss	0	0	0	0	0
	Einnahmen	679.700	738.000	738.000	738.000	738.000
	Ausgaben	1.512.400	1.425.000	1.449.200	1.479.700	1.511.100
AB 58	Zu-/Überschuss	-832.700	-687.000	-711.200	-741.700	-773.100
	Einnahmen	1.056.100	1.017.400	1.017.300	1.017.500	1.017.500
	Ausgaben	3.196.200	3.460.300	2.988.900	3.028.700	3.046.200
EP 5	Zu-/Überschuss	-2.140.100	-2.442.900	-1.971.600	-2.011.200	-2.028.700

Haushaltsstellen		Ifd. Haus- haltsjahr	Planjahr	1.	2.	3.
Nr.	Bezeichnung			Folgejahr		
		2023	2024	2025	2026	2027
1	2	3	4	5	6	7
- EUR -						
E i n n a h m e n						
.1197	Umsatzsteuer aus steuerpflichtigen Ent- gelten -ermäßigter Satz-	0	0	0	0	0
.1198	Umsatzsteuer aus steuerpflichtigen Entgelten	0	0	0	0	0
.1332	Verkauf von Ausschreibungsunterlagen	1.000	1.000	1.000	1.000	1.000
.1550	Versicherungen, Schadensfälle und dgl.	0	0	0	0	0
.1555	Umsatzsteuer aus Beiträgen u.ä., Umsatz- steuer-Rückvergütung, abzieh. Vorsteuer	0	0	0	0	0
.1640	Erstattungen durch den sonstigen öffentlichen Bereich	0	0	0	0	0
.1680	Erstattungen durch den übrigen Bereich	0	0	0	0	0
.1690	Innere Verrechnungen	700	1.400	1.400	1.400	1.400
.1692	Innere Verrechnungen	42.400	43.600	43.600	43.600	43.600
.2860	Zuführung vom Vermögenshaushalt a. SO-Rüchl. Altersteilzeit	14.500	46.900	43.000	0	0
	Einnahmen	58.600	92.900	89.000	46.000	46.000
A u s g a b e n						
.4140	Vergütungen "Tariflich Beschäftigte"	864.100	850.600	877.100	850.400	873.800
.4340	Beiträge zu Versorgungskassen "Tariflich Beschäftigte"	67.000	66.000	68.000	65.900	67.800
.4440	Beiträge zur gesetzl. Sozialversicherung "Tariflich Beschäftigte"	167.900	166.800	171.900	166.700	171.300
.4590	Beihilfen, Unterstützungen u.ä.	200	200	200	200	200
.5200	Verwaltungs- u. Zweckausstattung ab 2005 tlw. auch UA 61000	300	300	300	300	300
.5320	Mieten für Maschinen, Fahrzeuge, Geräte	0	0	0	0	0
.5510	Unterhalt der Fahrzeuge	2.000	2.000	2.000	2.000	2.000
.5540	Betriebs- und Schmierstoffe	1.600	1.600	1.600	1.600	1.600
.5550	Kfz-Steuern AB-MG 685,AB-MG 688,AB-MG 645	600	600	600	600	600
.5560	Kfz-Versicherungen AB-MG 685,AB-MG 688,AB-MG 645	1.300	1.400	1.400	1.400	1.400
.5600	Dienst- und Schutzkleidung, pers. Ausrüstungsgegenstände	400	400	400	400	400
.5620	Aus- und Fortbildung, Umschulung	0	0	0	0	0
.6369	Sonstige Dienstleistungen durch Dritte Digitalarchivierung Bauprojekte, Bestandaufnahme Straßenkataster	0	0	0	0	0
.6400	Steuern, Versicherungen, Leistungen bei nicht versicherten Schäden	1.300	1.300	1.300	1.300	1.300
.6411	Umsatzsteuer und dgl.	0	0	0	0	0

Haushaltsstellen		Ifd. Haus- haltsjahr	Planjahr	1.	2.	3.
Nr.	Bezeichnung			Folgejahr		
		2023	2024	2025	2026	2027
1	2	3	4	5	6	7
- EUR -						
.6412	Umsatzsteuer als Vorsteuer	0	0	0	0	0
.6500	Bürobedarf	200	200	200	200	200
	ab 2005 tlw. auch UA 61000					
.6510	Bücher, Zeitschriften u.ä.	2.400	2.400	2.400	2.400	2.400
	ab 2005 tlw. auch UA 61000					
.6521	Fernsprech-, Fernschreibgebühren	1.100	1.100	1.100	1.100	1.100
	ab 2005 tlw. auch UA 61000					
.6525	Post-, Rundfunk-, Fernsehgebühren	0	0	0	0	0
.6540	Dienstreisen	0	0	0	0	0
	ab 2005 tlw. auch UA 61000					
.6620	Vermischte Ausgaben	0	0	0	0	0
.6790	Innere Verrechnungen	0	0	0	0	0
.6791	Innere Verrechnungen	1.900	1.900	1.900	1.900	1.900
	Leistungen durch EDV-Abteilung					
.8660	Zuführung zum Vermögenshaushalt	0	0	0	0	0
	f- SO-Rüchl. Altersteilzeit					
	Ausgaben	1.112.300	1.096.800	1.130.400	1.096.400	1.126.300
	UAB 60000	Zu-/Überschuss	-1.053.700	-1.003.900	-1.041.400	-1.050.400
	Einnahmen	58.600	92.900	89.000	46.000	46.000
	Ausgaben	1.112.300	1.096.800	1.130.400	1.096.400	1.126.300
	AB 60	Zu-/Überschuss	-1.053.700	-1.041.400	-1.050.400	-1.080.300

Haushaltsstellen		lfd. Haus- haltsjahr	Planjahr	1.	2.	3.
Nr.	Bezeichnung			Folgejahr		
		2023	2024	2025	2026	2027
1	2	3	4	5	6	7
- EUR -						
E i n n a h m e n						
.1000	Verwaltungsgebühren u.a. verkehrsbehördl. Anordnungen	38.000	38.000	38.000	38.000	38.000
.1197	Umsatzsteuer aus steuerpflichtigen Ent- gelten -ermäßigter Satz-	0	0	0	0	0
.1198	Umsatzsteuer aus steuerpflichtigen Entgelten	0	0	0	0	0
.1548	Sonstige Kostenersätze Bauplanmappen	500	500	500	500	500
.1550	Versicherungen, Schadensfälle und dgl.	0	0	0	0	0
.1555	Umsatzsteuer aus Beiträgen u.ä., Umsatz- steuer-Rückvergütung, abzieh. Vorsteuer	0	0	0	0	0
.1610	Erstattungen des Landes	0	0	0	0	0
.1640	Erstattungen durch den sonstigen öffentlichen Bereich	0	0	0	0	0
.1680	Erstattungen durch den übrigen Bereich Erstattungen auf Grund Folgekostenvereinbarungen	0	0	0	0	0
.1710	Zuweisungen für lfd. Zwecke vom Land	93.000	43.800	48.000	0	0
Einnahmen		131.500	82.300	86.500	38.500	38.500
A u s g a b e n						
.4098	Aufwendung für ehrenamtliche Tätigkeit - -Sonderdienste- Sitzungsgelder des Umlegungs- ausschusses und Vergütung Feldgeschworene	0	0	0	0	0
.4100	Beamtenbezüge bis 2004 bei UA 60000	67.400	99.900	103.900	106.800	109.700
.4140	Vergütungen "Tariflich Beschäftigte" bis 2004 bei UA 60000	277.100	327.200	340.300	349.700	359.400
.4300	Beiträge zu Versorgungskassen "Beamte" bis 2004 bei UA 60000	43.200	62.600	64.200	65.400	66.600
.4340	Beiträge zu Versorgungskassen "Tariflich Beschäftigte" bis 2004 bei UA 60000	21.500	25.400	26.400	27.100	27.900
.4440	Beiträge zur gesetzl. Sozialversicherung "Tariflich Beschäftigte" bis 2004 bei UA 60000	53.900	64.200	66.700	68.600	70.500
.4590	Beihilfen, Unterstützungen u.ä. bis 2004 bei UA 60000	11.600	11.600	11.600	11.600	11.600
.5200	Verwaltungs- u. Zweckausstattung bis 2004 bei UA 60000	0	0	0	0	0

Haushaltsstellen		Ifd. Haus- haltsjahr	Planjahr	1.	2.	3.
Nr.	Bezeichnung			Folgejahr		
		2023	2024	2025	2026	2027
1	2	3	4	5	6	7
- EUR -						
.5510	Unterhalt der Fahrzeuge	0	0	0	0	0
.5550	Kfz-Steuern	100	100	100	100	100
.5560	Kfz-Versicherungen	0	0	0	0	0
.5620	Aus- und Fortbildung, Umschulung	0	0	0	0	0
.6369	Sonstige Dienstleistungen durch Dritte	7.500	7.500	7.500	7.500	7.500
.6400	u.a. Aktualisierung ALB-/DFK-Daten und Ortspäne Steuern, Versicherungen, Leistungen bei nicht versicherten Schäden	0	0	0	0	0
.6411	Umsatzsteuer und dgl.	0	0	0	0	0
.6412	Umsatzsteuer als Vorsteuer	0	0	0	0	0
.6500	Bürobedarf	400	400	400	400	400
	bis 2004 bei UA 60000					
.6510	Bücher, Zeitschriften u.ä.	400	1.200	1.200	1.200	1.200
	bis 2004 bei UA 60000					
.6521	Fernsprech-, Fernschreibgebühren	400	400	400	400	400
	bis 2004 bei UA 60000					
.6540	Dienstreisen	300	300	300	300	300
.6551	Sachverständigenkosten	0	0	0	0	0
.6555	Planungskosten, Bebauungspläne u.ä., soweit nicht Gr. 94 ff					
-01	Planungskosten, Bebauungspläne u.ä., soweit nicht Gr. 94 ff allgemeine Planungen Flächennutzungsplan	5.000	5.000	5.000	5.000	5.000
-02	Planungskosten, Bebauungspläne u.ä., soweit nicht Gr. 94 ff Großostheim	152.500	65.000	80.000	0	0
-03	Planungskosten, Bebauungspläne u.ä., soweit nicht Gr. 94 ff Pflaumheim	3.800	0	0	0	0
-04	Planungskosten, Bebauungspläne u.ä., soweit nicht Gr. 94 ff Ringheim	5.000	5.000	0	0	0
-05	Planungskosten, Bebauungspläne u.ä., soweit nicht Gr. 94 ff Wenigumstadt	0	0	0	0	0
-06	Planungskosten, Bebauungspläne u.ä., soweit nicht Gr. 94 ff Außenbereiche	30.000	0	0	0	0
-07	Planungskosten, Bebauungspläne u.ä., soweit nicht Gr. 94 ff Verkehrskonzept / Moilitätsplanung	0	0	0	0	0
-31	Planungskosten, Bebauungspläne u.ä., soweit nicht Gr. 94 ff Baugebiet Holzwe/Sonnenhang	0	5.000	0	0	0

Haushaltsstellen		Ifd. Haus- haltsjahr	Planjahr	1.	2.	3.
Nr.	Bezeichnung			Folgejahr		
		2023	2024	2025	2026	2027
1	2	3	4	5	6	7
- EUR -						
.6558	Abmarkungskosten, Grenzsteine					
-01	Abmarkungskosten, Grenzsteine allgemein	12.500	12.500	12.500	12.500	12.500
-02	Abmarkungskosten, Grenzsteine Großostheim	0	0	0	0	0
-03	Abmarkungskosten, Grenzsteine Pflaumheim	0	0	80.000	0	0
-04	Abmarkungskosten, Grenzsteine Ringheim	0	0	0	0	0
-05	Abmarkungskosten, Grenzsteine Wenigumstadt	0	18.000	0	0	0
-06	Abmarkungskosten, Grenzsteine Außenbereiche	0	0	0	0	0
.6610	Mitgliedsbeiträge an Verbände, Vereine und dgl. Beitrag Feldgeschworenenvereinigung	500	500	500	500	500
.6620	Vermischte Ausgaben	100	100	100	100	100
.6790	Innere Verrechnungen Leistungen durch Bauhof, Gärtnerei, Hausmeister, Straßenwärter, Forst, Feuerwehr	0	0	0	0	0
.6791	Innere Verrechnungen Leistungen durch EDV-AbteilungLeistungen durch EDV-Abteilung	8.900	9.100	9.100	9.100	9.100
	Ausgaben	702.100	721.000	810.200	666.300	682.800
	UAB 61000	-570.600	-638.700	-723.700	-627.800	-644.300
	Zu-/Überschuss					

Haushaltsstellen		Ifd. Haus- haltsjahr	Planjahr	1.	2.	3.
Nr.	Bezeichnung			Folgejahr		
		2023	2024	2025	2026	2027
1	2	3	4	5	6	7
		- EUR -				
	E i n n a h m e n					
.2634	Bodenordnungsverfahren	0	0	0	0	0
	Einnahmen	0	0	0	0	0
	A u s g a b e n					
.8415	Umlegungsentschädigungen	0	0	0	0	0
	Ausgaben	0	0	0	0	0
	UAB 61410					
	Zu-/Überschuss	0	0	0	0	0
		Einnahmen	131.500	82.300	86.500	38.500
		Ausgaben	702.100	721.000	810.200	666.300
	AB 61	Zu-/Überschuss	-570.600	-638.700	-723.700	-627.800
			38.500	682.800	-644.300	

Haushaltsstellen		lfd. Haus- haltsjahr	Planjahr	1.	2.	3.
Nr.	Bezeichnung			Folgejahr		
		2023	2024	2025	2026	2027
1	2	3	4	5	6	7
- EUR -						
	E i n n a h m e n					
.1710	Zuweisungen für lfd. Zwecke vom Land	30.000	0	0	0	0
	Einnahmen	30.000	0	0	0	0
	A u s g a b e n					
.5050	Unterhalt von Außenanlagen	0	0	0	0	0
.5433	Vergütung an Reinigungsunternehmen	400	400	400	400	400
.5620	Aus- und Fortbildung, Umschulung	0	0	0	0	0
.6322	EDV-Kosten an Dritte EDV-Services für Onlineportal	5.000	10.000	1.000	1.000	1.000
.6521	Fernsprech-, Fernschreibgebühren	600	600	600	600	600
.6556	Honorare u.ä. Beratungsleistung	0	0	0	0	0
.7180	Leerstandsmanagement / Energiemanagement Altort Zuweisungen für lfd. Zwecke an den übrigen Bereich Projekt Aktive Ortsteilzentren Citymanager	55.000	*****	0	0	0
	Ausgaben	61.000	11.000	2.000	2.000	2.000
	UAB 62010 Zu-/Überschuss	-31.000	-11.000	-2.000	-2.000	-2.000
	Einnahmen	30.000	0	0	0	0
	Ausgaben	61.000	11.000	2.000	2.000	2.000
	AB 62 Zu-/Überschuss	-31.000	-11.000	-2.000	-2.000	-2.000

Haushaltsstellen		lfd. Haus- haltsjahr	Planjahr	1.	2.	3.
Nr.	Bezeichnung			Folgejahr		
		2023	2024	2025	2026	2027
1	2	3	4	5	6	7
- EUR -						
E i n n a h m e n						
.1197	Umsatzsteuer aus steuerpflichtigen Ent- gelten -ermäßigter Satz-	0	0	0	0	0
.1198	Umsatzsteuer aus steuerpflichtigen Entgelten	0	0	0	0	0
.1390	Einnahmen aus Verkauf	0	0	0	0	0
.1451	Pachten TlFl. Bachgaustraße	100	100	100	100	100
.1470	Grundstückgleiche Rechte Geh- u. Fahrrecht zu Lasten Grundstück Fl.Nr. 205 (Grunddienstbarkeit lt. Not.Urk. 2471/95 Dr. Bölsche)	100	100	100	100	100
.1540	Ersätze für Dienstleistungen u.ä.	6.000	6.000	6.000	6.000	6.000
.1550	Versicherungen, Schadensfälle und dgl.	0	0	0	0	0
.1555	Umsatzsteuer aus Beiträgen u.ä., Umsatz- steuer-Rückvergütung, abzieh. Vorsteuer	0	0	0	0	0
.1580	Verrechnungseinnahmen vom Vermögens- haushalt f. Ausgaben d. Verwaltungshaush.	0	0	0	0	0
.1599	Vermischte Einnahmen	100	100	100	100	100
.1690	Innere Verrechnungen	33.200	29.200	29.200	29.200	29.200
.1699	Innere Verrechnungen Konzessionsabgabe Bruttobetriebe Wasserwerk - 81510/6799	0	0	0	0	0
.1715	Zuweisungen für lfd. Zwecke: Kommunal- Anteil a.d. Kfz-Steuer (sow.n. UGr 3615)	180.000	180.000	180.000	180.000	180.000
.1770	Zuweisungen für lfd. Zwecke von priv. Unternehmen (auch Spenden)	0	0	0	0	0
Einnahmen		219.500	215.500	215.500	215.500	215.500
A u s g a b e n						
.4140	Vergütungen "Tariflich Beschäftigte"	96.700	98.300	102.200	105.000	107.900
.4340	Beiträge zu Versorgungskassen "Tariflich Beschäftigte"	7.500	7.700	8.000	8.200	8.400
.4440	Beiträge zur gesetzl. Sozialversicherung "Tariflich Beschäftigte"	18.800	19.300	20.100	20.600	21.200
.4590	Beihilfen, Unterstützungen u.ä.	100	100	100	100	100
.5010	Unterhalt eigener Gebäude Unterhalt Buswartehäuschen	2.200	2.200	2.500	2.500	2.500
.5130	Unterhalt von Straßen, Wegen u.ä. Reinigung/Unterhalt Sinkkästen	22.000	22.000	22.000	22.000	22.000
.5131	Unterhalt von Straßen, Wegen u.ä. ab 2004 Unterkonten					
-01	Unterhalt von Straßen, Wegen u.ä. Allgemein / Straßenkörper	388.400	583.200	749.200	363.600	374.300

Haushaltsstellen		Ifd. Haus- haltsjahr	Planjahr	1.	2.	3.
Nr.	Bezeichnung			Folgejahr		
		2023	2024	2025	2026	2027
1	2	3	4	5	6	7
- EUR -						
-02	Unterhalt von Straßen, Wegen u.ä. Straßenbegleitgrün	100.200	152.500	79.300	75.200	77.100
-03	Unterhalt von Straßen, Wegen u.ä. ab 2015: Querungshilfe Babenhäuser Str.	****	****	0	0	0
-04	Unterhalt von Straßen, Wegen u.ä. Ostendstr.	10.000	10.000	10.000	10.000	10.000
-13	Unterhalt von Straßen, Wegen u.ä. Plasterreparaturen	20.000	20.000	20.000	20.000	20.000
-21	Unterhalt von Straßen, Wegen u.ä. Hangsicherung Breitfeldstraße/Dorfmauerweg	****	****	0	0	0
-31	Unterhalt von Straßen, Wegen u.ä. Kreuzung Ostring/Mittelweg/Am Trieb	****	****	0	0	0
.5134	Unterhalt: Verkehrssich.Anlagen	45.000	45.000	45.000	45.000	45.000
.5165	Unterhalt: Grünanlagen u.ä. Mäharbeiten	****	****	0	0	0
.5200	Verwaltungs- u. Zweckausstattung	0	0	0	0	0
.5390	Sonstige Mieten und Pachten Bushäuschen Petermann, Fl.Nr. 10131/4 und 9150/16 Reinigung Buswartehäuschen	600	600	600	600	600
.5433	Vergütung an Reinigungsunternehmen	2.500	2.500	2.600	2.700	2.800
.5510	Unterhalt der Fahrzeuge	6.500	8.000	8.000	8.000	8.000
.5540	Betriebs- und Schmierstoffe	6.000	6.000	6.000	6.000	6.000
.5550	Kfz-Steuern	400	400	400	400	400
.5560	Kfz-Versicherungen	1.800	2.100	2.100	2.100	2.100
.5620	Aus- und Fortbildung, Umschulung	0	0	0	0	0
.6300	Verschiedene Aufwendungen für Verwaltung und Betrieb Schutzimpfungen	0	0	0	0	0
.6324	Schmuck v. Straßen, Räumen u.ä. Kosten der Weihnachtsbeleuchtung und der Ausschmückung öffentlicher Plätze	22.500	23.500	23.500	23.500	23.500
.6342	Stromverbrauch für Betriebszwecke Verkehrsampelanlage Mittelweg	6.400	4.300	4.300	4.300	4.300
.6369	Sonstige Dienstleistungen durch Dritte	1.000	1.000	1.000	1.000	1.000
.6400	Steuern, Versicherungen, Leistungen bei nicht versicherten Schäden	0	0	0	0	0
.6411	Umsatzsteuer und dgl.	0	0	0	0	0
.6412	Umsatzsteuer als Vorsteuer	0	0	0	0	0
.6525	Post-, Rundfunk-, Fernsehgebühren	0	0	0	0	0
.6556	Honorare u.ä. Erstellung/Fortführung Straßenkataster	0	0	0	0	0

Haushaltsstellen		Ifd. Haus- haltsjahr	Planjahr	1.	2.	3.
Nr.	Bezeichnung			Folgejahr		
		2023	2024	2025	2026	2027
1	2	3	4	5	6	7
- EUR -						
.6790	Innere Verrechnungen Leistungen durch Bauhof, Gärtnerei, Hausmeister, Straßenwärter, Forst, Feuerwehr	321.600	383.200	383.200	383.200	383.200
.6792	Innere Verrechnungen: Straßenentwässerungsanteil	99.500	101.800	101.800	101.800	101.800
	Ausgaben	1.179.700	1.493.700	1.591.900	1.205.800	1.222.200
	UAB 63000	Zu-/Überschuss	-960.200	-1.278.200	-1.376.400	-990.300
				-1.006.700		

Haushaltsstellen		Ifd. Haus- haltsjahr	Planjahr	1.	2.	3.
Nr.	Bezeichnung			Folgejahr		
		2023	2024	2025	2026	2027
1	2	3	4	5	6	7
- EUR -						
	E i n n a h m e n					
	Einnahmen	0	0	0	0	0
	A u s g a b e n					
.5131	Unterhalt von Straßen, Wegen u.ä.					
-01	Unterhalt von Straßen, Wegen u.ä. Straßenkörper	0	0	0	0	0
-02	Unterhalt von Straßen, Wegen u.ä.	1.800	1.800	1.800	1.800	1.800
.5134	Unterhalt: Verkehrssich.Anlagen	8.000	8.000	8.000	8.000	8.000
.5165	Unterhalt: Grünanlagen u.ä.	*****	*****	0	0	0
.5390	Sonstige Mieten und Pachten Pachtzins f. beanspruchte Strassenflächen; Entschädigung für Steuer Mehrbelastung für Grundstückseigentümer	100	100	100	100	100
.6342	Stromverbrauch für Betriebszwecke Verkehrsanlagen entlang der Orts- entlastungsstrasse	5.900	4.300	4.300	4.300	4.300
.6369	Sonstige Dienstleistungen durch Dritte Vergütung an Strassenbauamt Aschaffenburg für Übernahme des Winterdienstes auf der Ortsentlastungsstrasse	6.000	6.000	6.000	6.000	6.000
.6790	Innere Verrechnungen Leistungen durch Bauhof, Gärtnerei, Hausmeister, Straßenwärter, Forst, Feuerwehr	0	100	100	100	100
	Ausgaben	21.800	20.300	20.300	20.300	20.300
	UAB 63030 Zu-/Überschuss	-21.800	-20.300	-20.300	-20.300	-20.300
	Einnahmen	219.500	215.500	215.500	215.500	215.500
	Ausgaben	1.201.500	1.514.000	1.612.200	1.226.100	1.242.500
	AB 63 Zu-/Überschuss	-982.000	-1.298.500	-1.396.700	-1.010.600	-1.027.000

Haushaltsstellen		Ifd. Haus- haltsjahr	Planjahr	1.	2.	3.
Nr.	Bezeichnung			Folgejahr		
		2023	2024	2025	2026	2027
1	2	3	4	5	6	7
- EUR -						
E i n n a h m e n						
.1197	Umsatzsteuer aus steuerpflichtigen Ent- gelten -ermäßigter Satz-	0	*****	0	0	0
.1198	Umsatzsteuer aus steuerpflichtigen Entgelten	0	*****	0	0	0
.1550	Versicherungen, Schadensfälle und dgl.	0	0	0	0	0
.1620	Erstatt.d. Gemeinden u. Gemeindeverbände	0	0	0	0	0
	Einnahmen	0	0	0	0	0
A u s g a b e n						
.5140	Brücken, Gewässer, Dämme u.ä.	23.000	11.000	16.000	11.000	11.000
.6411	Umsatzsteuer und dgl.	0	*****	0	0	0
.6412	Umsatzsteuer als Vorsteuer	0	*****	0	0	0
.6790	Innere Verrechnungen	0	0	0	0	0
	Leistungen durch Bauhof, Gärtnerei, Hausmeister, Straßenwärter, Forst, Feuerwehr					
	Ausgaben	23.000	11.000	16.000	11.000	11.000
	UAB 64800	Zu-/Überschuss	-23.000	-11.000	-16.000	-11.000
	Einnahmen	0	0	0	0	0
	Ausgaben	23.000	11.000	16.000	11.000	11.000
	AB 64	Zu-/Überschuss	-23.000	-16.000	-11.000	-11.000

Haushaltsstellen		Ifd. Haus- haltsjahr	Planjahr	1.	2.	3.
Nr.	Bezeichnung			Folgejahr		
		2023	2024	2025	2026	2027
1	2	3	4	5	6	7
- EUR -						
E i n n a h m e n						
.1197	Umsatzsteuer aus steuerpflichtigen Ent- gelten -ermäßigter Satz-	0	0	0	0	0
.1198	Umsatzsteuer aus steuerpflichtigen Entgelten	0	0	0	0	0
.1550	Versicherungen, Schadensfälle und dgl.	0	0	0	0	0
.1555	Umsatzsteuer aus Beiträgen u.ä., Umsatz- steuer-Rückvergütung, abzieh. Vorsteuer	0	0	0	0	0
.1680	Erstattungen durch den übrigen Bereich	0	0	0	0	0
Einnahmen		0	0	0	0	0
A u s g a b e n						
.5133	Unterhalt: Straßenbeleuchtung	70.000	70.000	70.000	70.000	70.000
.6342	Stromverbrauch für Betriebszwecke	381.700	147.600	147.600	147.600	147.600
.6411	Umsatzsteuer und dgl.	0	0	0	0	0
.6412	Umsatzsteuer als Vorsteuer	0	0	0	0	0
.6790	Innere Verrechnungen	0	0	0	0	0
Leistungen durch Bauhof, Gärtnerei, Hausmeister, Straßenwärter, Forst, Feuerwehr						
Ausgaben		451.700	217.600	217.600	217.600	217.600
UAB 67090		-451.700	-217.600	-217.600	-217.600	-217.600
Zu-/Überschuss		-451.700	-217.600	-217.600	-217.600	-217.600

Haushaltsstellen		Ifd. Haus- haltsjahr	Planjahr	1.	2.	3.
Nr.	Bezeichnung			Folgejahr		
		2023	2024	2025	2026	2027
1	2	3	4	5	6	7
- EUR -						
E i n n a h m e n						
.1197	Umsatzsteuer aus steuerpflichtigen Ent- gelten -ermäßigter Satz-	0	0	0	0	0
.1198	Umsatzsteuer aus steuerpflichtigen Entgelten	0	0	0	0	0
.1540	Ersätze für Dienstleistungen u.ä.	0	0	0	0	0
.1555	Umsatzsteuer aus Beiträgen u.ä., Umsatz- steuer-Rückvergütung, abzieh. Vorsteuer	0	0	0	0	0
	Einnahmen	0	0	0	0	0
A u s g a b e n						
.5220	Arbeitsgeräte und -maschinen	3.000	3.000	3.000	3.000	3.000
.5540	Betriebs- und Schmierstoffe	0	0	0	0	0
.6325	Vorräte, Verbrauchsmaterial Streugut	12.000	12.000	12.000	12.000	12.000
.6411	Umsatzsteuer und dgl.	0	0	0	0	0
.6412	Umsatzsteuer als Vorsteuer	0	0	0	0	0
.6790	Innere Verrechnungen Leistungen durch Bauhof, Gärtnerei, Hausmeister, Straßenwärter, Forst, Feuerwehr	26.200	25.400	25.400	25.400	25.400
	Ausgaben	41.200	40.400	40.400	40.400	40.400
	UAB 67520 Zu-/Überschuss	-41.200	-40.400	-40.400	-40.400	-40.400
	Einnahmen	0	0	0	0	0
	Ausgaben	492.900	258.000	258.000	258.000	258.000
	AB 67 Zu-/Überschuss	-492.900	-258.000	-258.000	-258.000	-258.000

Haushaltsstellen		lfd. Haushaltsjahr	Planjahr	1.	2.	3.
Nr.	Bezeichnung			Folgejahr		
		2023	2024	2025	2026	2027
1	2	3	4	5	6	7
- EUR -						
	E i n n a h m e n					
.1197	Umsatzsteuer aus steuerpflichtigen Entgelten -ermäßigter Satz-	0	*****	0	0	0
.1198	Umsatzsteuer aus steuerpflichtigen Entgelten	0	*****	0	0	0
.1620	Erstatt.d. Gemeinden u. Gemeindeverbände	15.000	15.000	15.000	15.000	15.000
.1710	Zuweisungen für lfd. Zwecke vom Land	0	0	0	0	0
	Einnahmen	15.000	15.000	15.000	15.000	15.000
	A u s g a b e n					
.5142	Unterhalt: Gewässer u.ä.					
-01	Unterhalt: Gewässer u.ä. Reinigungs-/Unterhaltungsarbeiten allgemein	36.500	37.500	9.500	9.500	9.500
-02	Unterhalt: Gewässer u.ä. Bauliche Maßnahmen	10.000	10.000	10.000	10.000	10.000
.6411	Umsatzsteuer und dgl.	0	*****	0	0	0
.6412	Umsatzsteuer als Vorsteuer	0	*****	0	0	0
.6790	Innere Verrechnungen Leistungen durch Bauhof, Gärtnerei, Hausmeister, Straßenwärter, Forst, Feuerwehr	8.600	9.700	9.700	9.700	9.700
	Ausgaben	55.100	57.200	29.200	29.200	29.200
	UAB 69000	-40.100	-42.200	-14.200	-14.200	-14.200
	Zu-/Überschuss					

Haushaltsstellen		Ifd. Haus- haltsjahr	Planjahr	1.	2.	3.
Nr.	Bezeichnung			Folgejahr		
		2023	2024	2025	2026	2027
1	2	3	4	5	6	7
		- EUR -				
	E i n n a h m e n					
	A u s g a b e n					
	Einnahmen	0	0	0	0	0
	Ausgaben					
.5142	Unterhalt: Gewässer u.ä.	****	****	0	0	0
.6790	Innere Verrechnungen	****	****	0	0	0
	Ausgaben	0	0	0	0	0
	Zu-/Überschuss	0	0	0	0	0
	UAB 69010					

Haushaltsstellen		lfd. Haus-	Planjahr	1.	2.	3.
Nr.	Bezeichnung	2023	2024	Folgejahr		
				2025	2026	2027
1	2	3	4	5	6	7
- EUR -						
	E i n n a h m e n					
.1710	Zuweisungen für lfd. Zwecke vom Land	0	0	80.000	0	0
	Einnahmen	0	0	80.000	0	0
	A u s g a b e n					
.5310	Mieten für Gebäude, Grundstücke Pacht für Hochwasserschutz	2.000	2.000	2.000	2.000	2.000
.5360	Erbbauzinsen, Erbpachtzinsen	6.600	8.000	8.000	8.000	8.000
.6556	Honorare u.ä.	25.000	80.000	35.000	0	0
	Ausgaben	33.600	90.000	45.000	10.000	10.000
	UAB 69030	Zu-/Überschuss	-33.600	-90.000	35.000	-10.000
		Einnahmen	15.000	15.000	95.000	15.000
		Ausgaben	88.700	147.200	74.200	39.200
	AB 69	Zu-/Überschuss	-73.700	-132.200	20.800	-24.200
		Einnahmen	454.600	405.700	486.000	315.000
		Ausgaben	3.681.500	3.759.000	3.903.000	3.361.800
	EP 6	Zu-/Überschuss	-3.226.900	-3.353.300	-3.417.000	-2.984.000

Haushaltsstellen		Ifd. Haus- haltsjahr	Planjahr	1.	2.	3.
Nr.	Bezeichnung			Folgejahr		
		2023	2024	2025	2026	2027
1	2	3	4	5	6	7
- EUR -						
E i n n a h m e n						
.1111	Kanalbenutzungsgebühren Schmutzwassergebühr	1.850.000	1.850.000	1.850.000	1.850.000	1.850.000
.1112	Kanalbenutzungsgebühren Niederschlagswassergebühr	462.000	462.000	462.000	462.000	462.000
.1118	Entgelte für Haus- und Grundstücks- anschlüsse (soweit nicht Gruppe 35)	0	0	0	0	0
.1550	Versicherungen, Schadensfälle und dgl.	0	0	0	0	0
.1620	Erstatt.d. Gemeinden u. Gemeindeverbände Gemeinde Schaafheim	2.000	2.000	2.000	2.000	2.000
.1692	Innere Verrechnungen, Straßenentwässerungsanteil	67.500	66.000	66.000	66.000	66.000
.2060	Sonstige öffentliche Sonderrechnungen ab 2006 bei 70000/2070 nachgewiesen	0	0	0	0	0
.2070	Private Unternehmen bis 2005 bei 70000/2060 nachgewiesen	5.500	2.100	7.900	14.200	20.200
.2720	Abschreibungen Wiederbeschaffungszeitwert	341.900	500.100	500.100	500.100	500.100
.2830	Zuführung vom Vermögenshaushalt Ausgleich Gebührenschwankungen	0	0	0	0	0
.2840	Zuführung vom Vermögenshaushalt ME AfA Wiederbeschaffungszeitwert	0	0	0	0	0
	Einnahmen	2.728.900	2.882.200	2.888.000	2.894.300	2.900.300
A u s g a b e n						
.5010	Unterhalt eigener Gebäude	0	0	0	0	0
.5030	Unterh. bautechnischer Anlagen Heizung, Sanitär, Elektro	0	0	0	0	0
.5040	Unterhalt betriebstechnischer Anlagen Hebeanlage Ostendstrasse und Nordring, OT Ringheim	0	0	0	0	0
.5151	Unterhalt: Entwässerungsanlagen ab 2005 UK-Führung					
-01	Unterhalt: Entwässerungsanlagen Hauptleitung	80.000	80.000	80.000	80.000	80.000
-02	Unterhalt: Entwässerungsanlagen Hausanschlüsse	30.000	30.000	30.000	30.000	30.000
-03	Unterhalt: Entwässerungsanlagen Überprüfung/Befahrung Leitungsnetz Durchführung der EÜV	230.000	230.000	270.000	270.000	270.000
-04	Unterhalt: Entwässerungsanlagen Unterhalt von Sammelkanälen => UA 70050	0	0	0	0	0
.5190	Unterhalt sonstiges unbewegliches Vermögen Regensickerbecken	3.000	3.000	3.000	3.000	3.000

Haushaltsstellen		Ifd. Haus- haltsjahr	Planjahr	1.	2.	3.
Nr.	Bezeichnung			Folgejahr		
		2023	2024	2025	2026	2027
1	2	3	4	5	6	7
- EUR -						
.5350	Pachten	100	100	100	100	100
	Inanspruchnahme der Fl.Nr. 3696 für Kanalleitung					
.5390	Sonstige Mieten und Pachten	0	0	0	0	0
	Nutzungsentschädigung f. Kanalleitungen u.a. Südsammler					
.5450	Wasserversorgung, Entwässerung	900	900	900	900	900
	Regenrückhaltebecken Pflaumheim, Großostheim, Ringheim					
.5460	Versicherung von Gebäuden und Grundstücken	100	100	100	100	100
.6342	Stromverbrauch für Betriebszwecke	28.500	17.100	17.100	17.100	17.100
	Hebewerk Kläranlage; Hebeanlage Legesweg; Hebeanlage Alte Häge; Regensickerbecken Ostendstraße, Regenüberlaufbecken Großostheimer Straße und Südring					
.6369	Sonstige Dienstleistungen durch Dritte	1.600	1.600	1.600	1.600	1.600
	Anteilige Kosten Gebührenabrechnung durch Wasserwerk					
.6400	Steuern, Versicherungen, Leistungen bei nicht versicherten Schäden	0	0	0	0	0
.6460	Selbstregulierte Schadensfälle	200	200	200	200	200
	Entschädigung für Grundstück Fl.Nr. 10285 für Aufwuchsschäden durch das gemeindliche Regensickerbecken					
.6521	Fernsprech-, Fernschreibgebühren	300	300	300	300	300
	Hebeanlage "Alte Häge", Pumpstation "Biomassenhof"					
.6525	Post-, Rundfunk-, Fernsehgebühren	4.300	4.300	4.300	4.300	4.300
	anteilige Portokosten Verbrauchsabrechnung					
.6530	Öffentliche Bekanntmachungen, Amtsblatt	500	500	500	500	500
.6551	Sachverständigenkosten	1.500	1.500	1.500	1.500	1.500
	Gebührenkalkulation, Globalberechnung u.a.Fa.Röder je 1/3 in 0301.6556 und 8151.6559					
.6556	Honorare u.ä.	85.000	20.000	0	0	0
	Generalentwässerungsplan					
.6589	Sonstige Geschäftsausgaben	0	0	0	0	0
.6620	Vermischte Ausgaben	0	0	0	0	0
.6790	Innere Verrechnungen	3.800	200	200	200	200
	Leistungen durch Bauhof, Gärtnerei, Hausmeister, Straßenwärter, Forst, Feuerwehr					
.6791	Innere Verrechnungen	0	0	0	0	0
	Leistungen durch EDV-Abteilung					
.6792	Innere Verrechnungen:	58.500	58.200	58.200	58.200	58.200
	Verwaltungskostenbeitrag					

Haushaltsstellen		lfd. Haus- haltsjahr	Planjahr	1.	2.	3.
Nr.	Bezeichnung	2023	2024	Folgejahr		
				2025	2026	2027
1	2	3	4	5	6	7
- EUR -						
.6800	Abschreibungen Anschaffungs- und Herstellungskosten	384.400	365.900	365.900	365.900	365.900
.6820	Abschreibungen Wiederbeschaffungszeitwert	341.900	500.100	500.100	500.100	500.100
.6850	Verzinsung des Anlagekapitals ab 2005 Aufteilung auf UA 70000 und 71810	117.300	119.200	119.200	119.200	119.200
.8630	Zuführung zum Vermögenshaushalt Ausgleich Gebührenschwankungen	0	0	0	0	0
.8640	Zuführung zum Vermögenshaushalt ME AfA Wiederbeschaffungszeitwert	57.300	313.100	354.000	347.300	337.500
	Ausgaben	1.429.200	1.746.300	1.807.200	1.800.500	1.790.700
	UAB 70000	Zu-Überschuss	1.299.700	1.135.900	1.080.800	1.093.800
				1.080.800	1.093.800	1.109.600

Haushaltsstellen		Ifd. Haus- haltsjahr	Planjahr	1.	2.	3.
Nr.	Bezeichnung			Folgejahr		
		2023	2024	2025	2026	2027
1	2	3	4	5	6	7
- EUR -						
E i n n a h m e n						
.1197	Umsatzsteuer aus steuerpflichtigen Ent- gelten -ermäßigter Satz-	0	*****	0	0	0
.1198	Umsatzsteuer aus steuerpflichtigen Entgelten	0	*****	0	0	0
.1555	Umsatzsteuer aus Beiträgen u.ä., Umsatz- steuer-Rückvergütung, abzieh. Vorsteuer	0	*****	0	0	0
.1620	Erstatt.d. Gemeinden u. Gemeindeverbände	0	0	0	0	0
Einnahmen		0	0	0	0	0
A u s g a b e n						
.5151	Unterhalt: Entwässerungsanlagen					
-01	Unterhalt: Entwässerungsanlagen Nordsammler	7.500	7.500	7.500	7.500	7.500
-02	Unterhalt: Entwässerungsanlagen Südsammler	7.500	7.500	7.500	7.500	7.500
.6411	Umsatzsteuer und dgl.	0	*****	0	0	0
.6412	Umsatzsteuer als Vorsteuer	0	*****	0	0	0
Ausgaben		15.000	15.000	15.000	15.000	15.000
UAB 70050		-15.000	-15.000	-15.000	-15.000	-15.000
Zu-/Überschuss		-15.000	-15.000	-15.000	-15.000	-15.000

Haushaltsstellen		Ifd. Haus- haltsjahr	Planjahr	1.	2.	3.
Nr.	Bezeichnung			Folgejahr		
		2023	2024	2025	2026	2027
1	2	3	4	5	6	7
- EUR -						
E i n n a h m e n						
.1197	Umsatzsteuer aus steuerpflichtigen Ent- gelten -ermäßigter Satz-	0	*****	0	0	0
.1198	Umsatzsteuer aus steuerpflichtigen Entgelten	0	*****	0	0	0
.1555	Umsatzsteuer aus Beiträgen u.ä., Umsatz- steuer-Rückvergütung, abzieh. Vorsteuer	0	*****	0	0	0
Einnahmen		0	0	0	0	0
A u s g a b e n						
.6411	Umsatzsteuer und dgl.	0	*****	0	0	0
.6412	Umsatzsteuer als Vorsteuer	0	*****	0	0	0
Ausgaben		0	0	0	0	0
UAB 70060	Zu-/Überschuss	0	0	0	0	0
Einnahmen		2.728.900	2.882.200	2.888.000	2.894.300	2.900.300
Ausgaben		1.444.200	1.761.300	1.822.200	1.815.500	1.805.700
AB 70	Zu-/Überschuss	1.284.700	1.120.900	1.065.800	1.078.800	1.094.600

Haushaltsstellen		Ifd. Haus- haltsjahr	Planjahr	1.	2.	3.
Nr.	Bezeichnung			Folgejahr		
		2023	2024	2025	2026	2027
1	2	3	4	5	6	7
		- EUR -				
	E i n n a h m e n					
.1115	Gebühren der Kläranlage	2.600	2.600	2.600	2.600	2.600
	Gebühren für Klärschlammanlieferung					
.1176	Entgelte für Energieerzeugung	0	0	0	0	0
.1197	Umsatzsteuer aus steuerpflichtigen Ent- gelten -ermäßigter Satz-	0	0	0	0	0
.1198	Umsatzsteuer aus steuerpflichtigen Entgelten	0	0	0	0	0
.1390	Einnahmen aus Verkauf	0	0	0	0	0
.1544	Dienstleistungsersätze	800	800	800	800	800
	Beobachtertätigkeit Niederschlagsmessstelle					
.1550	Versicherungen, Schadensfälle und dgl.	0	0	0	0	0
.1555	Umsatzsteuer aus Beiträgen u.ä., Umsatz- steuer-Rückvergütung, abzieh. Vorsteuer	0	0	0	0	0
.1599	Vermischte Einnahmen	0	0	0	0	0
.1610	Erstattungen des Landes	0	0	0	0	0
.1620	Erstatt.d. Gemeinden u. Gemeindeverbände -Gemeinde Schaaflheim-	350.000	350.000	350.000	350.000	350.000
.1692	Innere Verrechnungen, Straßenentwässerungsanteil	33.800	35.700	35.700	35.700	35.700
.2720	Abschreibungen Wiederbeschaffungszeitwert	177.700	267.700	267.700	267.700	267.700
.2860	Zuführung vom Vermögenshaushalt a. SO-Rückl. Altersteilzeit	0	0	0	0	0
	Einnahmen	564.900	656.800	656.800	656.800	656.800
	A u s g a b e n					
.4140	Vergütungen "Tariflich Beschäftigte"	380.200	400.800	437.200	449.200	461.600
.4340	Beiträge zu Versorgungskassen "Tariflich Beschäftigte"	29.500	31.100	33.900	34.900	35.800
.4440	Beiträge zur gesetzl. Sozialversicherung "Tariflich Beschäftigte"	73.900	78.600	85.700	88.100	90.500
.4590	Beihilfen, Unterstützungen u.ä.	100	100	100	100	100
.5010	Unterhalt eigener Gebäude	19.800	45.900	0	0	0
.5030	Unterh. bautechnischer Anlagen Heizung, Sanitär, Elektro	5.600	19.100	1.300	1.300	1.300
.5040	Unterhalt betriebstechnischer Anlagen Aufzugs-, Lüftung, Sicherheits- und Einbruchmeldeanlagen, EMSR-Technik	54.000	67.500	50.000	50.000	50.000
.5050	Unterhalt von Außenanlagen	2.200	0	2.500	0	0
.5190	Unterhalt sonstiges unbewegliches Vermögen Flutgraben, Brücken, Böschungen, Überwege und Einmündungsbereich; Nord- u. Südsammler	20.000	20.000	10.000	10.000	10.000

Haushaltsstellen		Ifd. Haus- haltsjahr	Planjahr	1.	2.	3.
Nr.	Bezeichnung			Folgejahr		
		2023	2024	2025	2026	2027
1	2	3	4	5	6	7
- EUR -						
.5220	Arbeitsgeräte und -maschinen	2.500	2.500	2.500	2.500	2.500
.5253	Technische Geräte und Apparate Instandhaltung	2.000	2.000	2.000	2.000	2.000
.5430	Reinigungskosten	1.000	1.000	1.000	1.000	1.000
.5433	Vergütung an Reinigungsunternehmen	6.000	6.000	6.100	6.200	6.300
.5460	Versicherung von Gebäuden und Grundstücken	2.600	2.900	2.900	2.900	2.900
.5490	Sonstige Bewirtschaftung der Grundstücke und Gebäude	0	0	0	0	0
.5510	Unterhalt der Fahrzeuge	4.000	2.000	2.000	2.000	2.000
.5540	Betriebs- und Schmierstoffe	3.600	3.600	3.600	3.600	3.600
.5550	Kfz-Steuern AB-MG 632, AB-MG 657, AB-MG 691, AB-MG 697, Schaeff	600	600	600	600	600
.5560	Kfz-Versicherungen AB-MG 632, AB-MG 657, AB-MG 691, AB-MG 697, Schaeff	1.900	1.900	1.900	1.900	1.900
.5600	Dienst- und Schutzkleidung, pers. Ausrüstungsgegenstände	3.500	3.500	2.500	2.500	2.500
.5620	Aus- und Fortbildung, Umschulung	9.000	16.000	8.000	8.000	8.000
.6325	Vorräte, Verbrauchsmaterial	50.000	50.000	50.000	50.000	50.000
.6329	Sonstiger verschiedener Betriebsaufwand Klärschlamm Entsorgung (Landwirtschaft und Verbrennung)	425.000	300.000	300.000	300.000	300.000
.6341	Wasserverbrauch für Betriebszwecke	5.000	5.000	1.200	1.200	1.200
.6342	Stromverbrauch für Betriebszwecke	81.100	150.300	150.300	150.300	150.300
.6343	Gas-/Wärmeverbrauch für Betriebszwecke	12.200	6.200	6.200	6.200	6.200
.6344	Heizölverbrauch für Betriebszwecke	3.000	0	0	0	0
.6369	Sonstige Dienstleistungen durch Dritte	0	0	0	0	0
.6400	Steuern, Versicherungen, Leistungen bei nicht versicherten Schäden Fahrisversicherung bei der Versiche- rungskammer Bayern	2.800	3.000	3.000	3.000	3.000
.6411	Umsatzsteuer und dgl.	0	0	0	0	0
.6412	Umsatzsteuer als Vorsteuer	0	0	0	0	0
.6450	Unfallversicherung (auch gesetzliche Unfallversicherung)	3.000	3.000	3.000	3.000	3.000
.6495	Abwasserabgabe (für eigene Einrichtungen) bis 2004 bei 71960/6496 nachgewiesen	48.000	48.000	48.000	48.000	48.000
.6500	Bürobedarf	700	1.000	1.000	1.000	1.000
.6510	Bücher, Zeitschriften u.ä.	800	1.000	1.000	1.000	1.000
.6521	Fernsprech-, Fernschreibgebühren	1.100	1.100	1.100	1.100	1.100
.6525	Post-, Rundfunk-, Fernsehgebühren	100	100	100	100	100

Haushaltsstellen		lfd. Haus- haltsjahr	Planjahr	1.	2.	3.
Nr.	Bezeichnung			Folgejahr		
		2023	2024	2025	2026	2027
1	2	3	4	5	6	7
- EUR -						
.6530	Öffentliche Bekanntmachungen, Amtsblatt	0	0	0	0	0
.6551	Sachverständigenkosten	107.000	5.000	5.000	5.000	5.000
	Technische Prüfungen / Wasserrechtsbescheid					
.6580	Sonstige Geschäftsausgaben	200	200	200	200	200
.6610	Mitgliedsbeiträge an Verbände, Vereine und dgl.	400	400	400	400	400
	Abwassertechnische Vereinigung e.V. Augustin					
.6790	Innere Verrechnungen	3.800	2.300	2.300	2.300	2.300
	Leistungen durch Bauhof, Gärtnerei, Hausmeister, Straßenwärter, Forst, Feuerwehr					
.6791	Innere Verrechnungen	0	0	0	0	0
	Leistungen durch EDV-Abteilung					
.6800	Abschreibungen	216.600	229.800	229.800	229.800	229.800
	Anschaffungs- und Herstellungskosten					
.6820	Abschreibungen	177.700	267.700	267.700	267.700	267.700
	Wiederbeschaffungszeitwert					
.6850	Verzinsung des Anlagekapitals	11.500	13.500	13.500	13.500	13.500
.8660	Zuführung zum Vermögenshaushalt	0	0	0	0	0
	f- SO-Rückl. Altersteilzeit					
	Ausgaben	1.772.000	1.792.700	1.737.600	1.750.600	1.766.400
	UAB 71810	-1.207.100	-1.135.900	-1.080.800	-1.093.800	-1.109.600
	Zu-/Überschuss					

Haushaltsstellen		Ifd. Haus- haltsjahr	Planjahr	1.	2.	3.
Nr.	Bezeichnung			Folgejahr		
		2023	2024	2025	2026	2027
1	2	3	4	5	6	7
- EUR -						
E i n n a h m e n						
.1197	Umsatzsteuer aus steuerpflichtigen Ent- gelten -ermäßigter Satz-	0	*****	0	0	0
.1198	Umsatzsteuer aus steuerpflichtigen Entgelten	0	*****	0	0	0
.1555	Umsatzsteuer aus Beiträgen u.ä., Umsatz- steuer-Rückvergütung, abzieh. Vorsteuer	0	*****	0	0	0
Einnahmen		0	0	0	0	0
A u s g a b e n						
.6411	Umsatzsteuer und dgl.	0	*****	0	0	0
.6412	Umsatzsteuer als Vorsteuer	0	*****	0	0	0
Ausgaben		0	0	0	0	0
UAB 71820		0	0	0	0	0
Zu-/Überschuss		0	0	0	0	0

Haushaltsstellen		Ifd. Haus- haltsjahr	Planjahr	1.	2.	3.
Nr.	Bezeichnung			Folgejahr		
		2023	2024	2025	2026	2027
1	2	3	4	5	6	7
- EUR -						
E i n n a h m e n						
.1110	Benutzungsgebühren und ähnliche Entgelte WC-Anlage Breite Straße	200	200	200	200	200
.1197	Umsatzsteuer aus steuerpflichtigen Ent- gelten -ermäßigter Satz-	0	0	0	0	0
.1198	Umsatzsteuer aus steuerpflichtigen Entgelten	0	0	0	0	0
.1550	Versicherungen, Schadensfälle und dgl.	0	0	0	0	0
.1555	Umsatzsteuer aus Beiträgen u.ä., Umsatz- steuer-Rückvergütung, abzieh. Vorsteuer	0	0	0	0	0
Einnahmen		200	200	200	200	200
A u s g a b e n						
.4140	Vergütungen "Tariflich Beschäftigte"	0	0	0	0	0
.4340	Beiträge zu Versorgungskassen "Tariflich Beschäftigte"	0	0	0	0	0
.4440	Beiträge zur gesetzl. Sozialversicherung "Tariflich Beschäftigte"	0	0	0	0	0
.4590	Beihilfen, Unterstützungen u.ä.	0	0	0	0	0
.5010	Unterhalt eigener Gebäude	0	0	0	0	0
.5030	Unterh. bautechnischer Anlagen Heizung, Sanitär, Elektro	1.100	5.600	1.300	1.300	1.300
.5300	Mieten und Pachten Anmietung öffentl. Toilettenhäuschen	0	0	0	0	0
.5430	Reinigungskosten	800	800	800	800	800
.5433	Vergütung an Reinigungsunternehmen	10.000	10.000	10.200	10.400	10.600
.5441	Strombezugskosten	4.000	2.000	2.000	2.000	2.000
.5450	Wasserversorgung, Entwässerung	300	300	300	300	300
.5460	Versicherung von Gebäuden und Grundstücken	200	200	200	200	200
.6411	Umsatzsteuer und dgl.	0	0	0	0	0
.6412	Umsatzsteuer als Vorsteuer	0	0	0	0	0
.6525	Post-, Rundfunk-, Fernsehgebühren	****	****	0	0	0
.6790	Innere Verrechnungen Leistungen durch Bauhof, Gärtnerei, Hausmeister, Straßenwärter, Forst, Feuerwehr	0	0	0	0	0
Ausgaben		16.400	18.900	14.800	15.000	15.200
UAB 71910		-16.200	-18.700	-14.600	-14.800	-15.000
Zu-/Überschuss						

Haushaltsstellen		lfd. Haus-	Planjahr	1.	2.	3.
Nr.	Bezeichnung	haltsjahr	2024	Folgejahr		
				2023	2025	2026
1	2	3	4	5	6	7
- EUR -						
E i n n a h m e n						
.1116	Abgaben von Abwassereinleitern	2.000	2.000	2.000	2.000	2.000
	Abwasserabgabe der Kleineinleiter					
	Einnahmen	2.000	2.000	2.000	2.000	2.000
A u s g a b e n						
.6496	Weiterleitung der Abwasserabgabe	1.000	1.000	1.000	1.000	1.000
	(vgl. UGr. 1116)					
	Ausgaben	1.000	1.000	1.000	1.000	1.000
	UAB 71960	Zu-/Überschuss	1.000	1.000	1.000	1.000
		Einnahmen	567.100	659.000	659.000	659.000
		Ausgaben	1.789.400	1.812.600	1.766.600	1.782.600
	AB 71	Zu-/Überschuss	-1.222.300	-1.153.600	-1.094.400	-1.123.600

Haushaltsstellen		Ifd. Haus- haltsjahr	Planjahr	1.	2.	3.
Nr.	Bezeichnung			Folgejahr		
		2023	2024	2025	2026	2027
1	2	3	4	5	6	7
- EUR -						
E i n n a h m e n						
.1197	Umsatzsteuer aus steuerpflichtigen Ent- gelten -ermäßigter Satz-	0	0	0	0	0
.1198	Umsatzsteuer aus steuerpflichtigen Entgelten	0	0	0	0	0
.1390	Einnahmen aus Verkauf	600	600	600	600	600
.1555	Umsatzsteuer aus Beiträgen u.ä., Umsatz- steuer-Rückvergütung, abzieh. Vorsteuer	0	0	0	0	0
.1620	Erstatt.d. Gemeinden u. Gemeindeverbände	17.500	17.500	17.500	17.500	17.500
	Einnahmen	18.100	18.100	18.100	18.100	18.100
A u s g a b e n						
.5390	Sonstige Mieten und Pachten	200	200	200	200	200
.6369	Sonstige Dienstleistungen durch Dritte Aktion Sauberer Landkreis u.a. Grundreinigungsleistungen im Gemeindegebiet	1.000	1.000	1.000	1.000	1.000
.6400	Steuern, Versicherungen, Leistungen bei nicht versicherten Schäden	4.900	4.900	4.900	4.900	4.900
.6411	Umsatzsteuer und dgl.	0	0	0	0	0
.6412	Umsatzsteuer als Vorsteuer	0	0	0	0	0
.6490	Sonstige Steuern und Abgaben Beitrag Unterstützungsfonds Art. 13a Abs. 3 BayBoSchuG (Unterstützungsfonds Altdeponien)	24.500	26.300	24.700	24.500	25.200
.6589	Sonstige Geschäftsausgaben allgemeine Entsorgungskosten/-gebühren gemeindlicher Einrichtungen	20.000	20.000	20.000	20.000	20.000
.6720	Erstattungen an Gemeinden und Gemeindeverbände Grünabfall-/Restmüllsäcke zur Ausgabe an Interessenten - bis 2008 bei 72030/6721 -	700	700	700	700	700
.6790	Innere Verrechnungen Leistungen durch Bauhof, Gärtnerei, Hausmeister, Straßenwärter, Forst, Feuerwehr	15.400	15.400	15.400	15.400	15.400
	Ausgaben	66.700	68.500	66.900	66.700	67.400
	UAB 72010	-48.600	-50.400	-48.800	-48.600	-49.300
	Zu-/Überschuss					

Haushaltsstellen		Ifd. Haus- haltsjahr	Planjahr	1.	2.	3.
Nr.	Bezeichnung			Folgejahr		
		2023	2024	2025	2026	2027
1	2	3	4	5	6	7
- EUR -						
E i n n a h m e n						
.1197	Umsatzsteuer aus steuerpflichtigen Ent- gelten -ermäßigter Satz-	0	0	0	0	0
.1198	Umsatzsteuer aus steuerpflichtigen Entgelten	0	0	0	0	0
.1390	Einnahmen aus Verkauf	1.000	1.000	1.000	1.000	1.000
.1490	Mieten und Pachten, sonstige	3.700	3.700	3.700	3.700	3.700
.1550	Versicherungen, Schadensfälle und dgl.	0	0	0	0	0
.1555	Umsatzsteuer aus Beiträgen u.ä., Umsatz- steuer-Rückvergütung, abzieh. Vorsteuer	0	0	0	0	0
.1610	Erstattungen des Landes	0	0	0	0	0
.1620	Erstatt.d. Gemeinden u. Gemeindeverbände Zuschuss Landkreis für Schreddermaß- nahmen und Betrieb Kompostplätze	56.000	56.000	56.000	56.000	56.000
.1690	Innere Verrechnungen	15.800	15.700	15.700	15.700	15.700
Einnahmen		76.500	76.400	76.400	76.400	76.400
A u s g a b e n						
.4140	Vergütungen "Tariflich Beschäftigte"	175.200	166.800	173.500	178.200	183.200
.4340	Beiträge zu Versorgungskassen "Tariflich Beschäftigte"	13.600	13.000	13.500	13.900	14.200
.4440	Beiträge zur gesetzl. Sozialversicherung "Tariflich Beschäftigte"	34.100	32.700	34.000	35.000	35.900
.4590	Beihilfen, Unterstützungen u.ä. - bis 2008 bei 72800/4590 -	0	0	0	0	0
.5010	Unterhalt eigener Gebäude Unterhalt Biomassenhof	1.100	1.100	1.300	1.300	1.300
.5040	Unterhalt betriebstechnischer Anlagen Aufzugs-, Lüftung, Sicherheits- und Einbruchmeldeanlagen, EMSR-Technik	3.600	8.100	4.100	4.100	4.100
.5110	Unterhalt des sonstigen unbeweglichen Eigenvermögens - ab 2012 bei Gruppierung 5050	10.000	0	0	0	0
.5200	Verwaltungs- u. Zweckausstattung	600	600	600	600	600
.5253	Technische Geräte und Apparate Instandhaltung	0	0	0	0	0
.5430	Reinigungskosten	100	100	100	100	100
.5433	Vergütung an Reinigungsunternehmen	2.000	2.000	2.000	2.000	2.000
.5441	Strombezugskosten Stromkosten Biomassenhof	3.500	2.500	2.500	2.500	2.500
.5450	Wasserversorgung, Entwässerung Biomassenhof	800	800	800	800	800
.5460	Versicherung von Gebäuden und Grundstücken	500	500	500	500	500

Haushaltsstellen		Ifd. Haus- haltsjahr	Planjahr	1.	2.	3.
Nr.	Bezeichnung			Folgejahr		
		2023	2024	2025	2026	2027
1	2	3	4	5	6	7
- EUR -						
.5510	Unterhalt der Fahrzeuge	4.000	4.000	4.000	4.000	4.000
.5540	Betriebs- und Schmierstoffe	4.000	4.000	4.000	4.000	4.000
.5550	Kfz-Steuern	300	300	300	300	300
.5560	Kfz-Versicherungen	1.400	600	600	600	600
.5600	Dienst- und Schutzkleidung, pers. Ausrüstungsgegenstände	1.500	1.500	1.500	1.500	1.500
.5620	Aus- und Fortbildung, Umschulung	500	4.000	500	500	500
.6321	Öffentlichkeitsarbeit	0	0	0	0	0
.6369	Sonstige Dienstleistungen durch Dritte					
	ab 2005 UK-Führung					
-01	Sonstige Dienstleistungen durch Dritte	29.500	29.500	29.500	29.500	29.500
	- Schredderarbeiten -					
-02	Sonstige Dienstleistungen durch Dritte	8.000	8.000	8.000	8.000	8.000
	- Transportkosten Ortsteilannahmen -					
.6400	Steuern, Versicherungen, Leistungen bei nicht versicherten Schäden	0	0	0	0	0
.6411	Umsatzsteuer und dgl.	0	0	0	0	0
.6412	Umsatzsteuer als Vorsteuer	0	0	0	0	0
.6500	Bürobedarf	200	200	200	200	200
.6510	Bücher, Zeitschriften u.ä.	200	200	200	200	200
.6521	Fernsprech-, Fernschreibgebühren	700	700	700	700	700
.6525	Post-, Rundfunk-, Fernsehgebühren	100	100	100	100	100
.6540	Dienstreisen	300	300	300	300	300
.6555	Planungskosten, Bebauungspläne u.ä., soweit nicht Gr. 94 ff	0	0	0	0	0
	Immisionsschutzverfahren					
.6790	Innere Verrechnungen	0	0	0	0	0
	Leistungen durch Bauhof, Gärtnerei, Hausmeister, Straßenwärter, Forst, Feuerwehr					
	Ausgaben	295.800	281.600	282.800	288.900	295.100
	UAB 72020	Zu-/Überschuss	-219.300	-205.200	-206.400	-212.500
				-212.500		-218.700

Haushaltsstellen		Ifd. Haus- haltsjahr	Planjahr	1.	2.	3.
Nr.	Bezeichnung			Folgejahr		
		2023	2024	2025	2026	2027
1	2	3	4	5	6	7
- EUR -						
	E i n n a h m e n					
		Einnahmen	0	0	0	0
	A u s g a b e n					
.6551	Sachverständigenkosten	600	600	600	600	600
		Ausgaben	600	600	600	600
	UAB 72100	Zu-/Überschuss	-600	-600	-600	-600
		Einnahmen	94.600	94.500	94.500	94.500
		Ausgaben	363.100	350.700	350.300	363.100
	AB 72	Zu-/Überschuss	-268.500	-256.200	-255.800	-261.700

Haushaltsstellen		lfd. Haus- haltsjahr	Planjahr	1.	2.	3.
Nr.	Bezeichnung			Folgejahr		
		2023	2024	2025	2026	2027
1	2	3	4	5	6	7
- EUR -						
	E i n n a h m e n					
.1167	Standgebühren und ähnliche Entgelte Kirchweih, Vergnügungsparks, Wochenmärkte,	2.100	2.100	2.100	2.100	2.100
	Einnahmen	2.100	2.100	2.100	2.100	2.100
	A u s g a b e n					
.5441	Strombezugskosten	500	300	300	300	300
.6316	Veranstaltung -a-	500	500	500	500	500
.6329	Sonstiger verschiedener Betriebsaufwand Durchführung Wochenmarkt	7.500	4.500	4.500	4.500	4.500
.6790	Innere Verrechnungen Leistungen durch Bauhof, Gärtnerei, Hausmeister, Straßenwärter, Forst, Feuerwehr	0	0	0	0	0
.7180	Zuweisungen für lfd. Zwecke an den übrigen Bereich	2.000	2.000	2.000	2.000	2.000
	Ausgaben	10.500	7.300	7.300	7.300	7.300
	UAB 73000	Zu-/Überschuss	-8.400	-5.200	-5.200	-5.200
		Einnahmen	2.100	2.100	2.100	2.100
		Ausgaben	10.500	7.300	7.300	7.300
	AB 73	Zu-/Überschuss	-8.400	-5.200	-5.200	-5.200

Haushaltsstellen		lfd. Haus-	Planjahr	1.	2.	3.
Nr.	Bezeichnung	2023	2024	Folgejahr		
				2025	2026	2027
1	2	3	4	5	6	7
- EUR -						
E i n n a h m e n						
.1090	Sonstige Verwaltungsgebühren Gebühren gemäss Paragraph 5 Friedhof- gebührensatzung	1.200	1.200	1.200	1.200	1.200
.1141	Bestattungsgebühren	80.000	80.000	80.000	80.000	80.000
.1142	Grabgebühren	200.000	260.000	260.000	260.000	260.000
.1550	Versicherungen, Schadensfälle und dgl.	0	0	0	0	0
.1770	Zuweisungen für lfd. Zwecke von priv. Unternehmen (auch Spenden)	0	0	0	0	0
	Einnahmen	281.200	341.200	341.200	341.200	341.200
A u s g a b e n						
.4100	Beamtenbezüge	****	14.700	15.200	15.700	16.100
.4140	Vergütungen	59.800	60.100	62.500	64.300	66.000
.4300	"Tariflich Beschäftigte" Beiträge zu Versorgungskassen "Beamte"	****	9.200	9.400	9.700	9.800
.4340	Beiträge zu Versorgungskassen "Tariflich Beschäftigte"	4.700	4.700	4.900	5.000	5.200
.4440	Beiträge zur gesetzl. Sozialversicherung "Tariflich Beschäftigte"	11.700	11.800	12.300	12.600	13.000
.4590	Beihilfen, Unterstützungen u.ä.	100	600	600	600	600
.5110	Unterhalt des sonstigen unbeweglichen Eigenvermögens Friedhofsanlagen/Grünanlagen/Wege ab 2008 Unterkontenführung					
-01	Unterhalt des sonstigen unbeweglichen Eigenvermögens Friedhof Jahnstraße	46.000	22.000	22.000	22.000	22.000
-02	Unterhalt des sonstigen unbeweglichen Eigenvermögens Parkfriedhof	32.000	25.000	23.000	23.000	23.000
-03	Unterhalt des sonstigen unbeweglichen Eigenvermögens Friedhöfe Pflaumheim	10.800	12.900	12.900	12.900	12.900
-04	Unterhalt des sonstigen unbeweglichen Eigenvermögens Friedhof Wenigumstadt	31.800	12.500	12.500	12.500	12.500
.5165	Unterhalt: Grünanlagen u.ä. Grünabfälle/Entsorgungskosten	6.500	6.500	6.500	6.500	6.500
.5166	Unterhalt: Friedhöfe, Gräber	0	0	0	0	0
.5190	Unterhalt sonstiges unbewegliches Vermögen	0	0	0	0	0
.5200	Verwaltungs- u. Zweckausstattung	400	400	400	400	400

Haushaltsstellen		Ifd. Haus- haltsjahr	Planjahr	1.	2.	3.
Nr.	Bezeichnung			Folgejahr		
		2023	2024	2025	2026	2027
1	2	3	4	5	6	7
- EUR -						
.5360	Erbbauzinsen, Erbpachtzinsen Erbbaurecht für Fl.Nr. 19374, 22153 (Tfl.)	2.000	2.000	2.000	2.000	2.000
.5450	Wasserversorgung, Entwässerung	800	800	800	800	800
.6341	Wasserverbrauch für Betriebszwecke	4.000	4.000	4.000	4.000	4.000
.6365	Bestattungsleistungen durch Privatunternehmen	80.000	80.000	80.000	80.000	80.000
.6369	Sonstige Dienstleistungen durch Dritte	4.000	4.000	4.000	4.000	4.000
.6450	Unfallversicherung (auch gesetzliche Unfallversicherung) Gartenbauberufsgenossenschaft	1.900	1.900	1.900	1.900	1.900
.6500	Bürobedarf	0	0	0	0	0
.6510	Bücher, Zeitschriften u.ä.	500	300	300	300	300
.6530	Öffentliche Bekanntmachungen, Amtsblatt	0	0	0	0	0
.6589	Sonstige Geschäftsausgaben Toten- und Gefallenenehrungen Ehrengräber	2.500	1.800	1.800	1.800	1.800
.6620	Vermischte Ausgaben	100	100	100	100	100
.6790	Innere Verrechnungen Leistungen durch Bauhof, Gärtnerei, Hausmeister, Straßenwärter, Forst, Feuerwehr	333.500	349.900	349.900	349.900	349.900
.6791	Innere Verrechnungen Leistungen durch EDV-Abteilung	1.800	2.000	2.000	2.000	2.000
.6800	Abschreibungen Anschaffungs- und Herstellungskosten	43.300	44.600	44.600	44.600	44.600
.6850	Verzinsung des Anlagekapitals	5.900	6.400	6.400	6.400	6.400
	Ausgaben	684.100	678.200	680.000	683.000	685.800
	UAB 75000	Zu-/Überschuss	-402.900	-337.000	-338.800	-341.800
				-348.800	-341.800	-344.600

Haushaltsstellen		Ifd. Haus- haltsjahr	Planjahr	1.	2.	3.
Nr.	Bezeichnung			Folgejahr		
		2023	2024	2025	2026	2027
1	2	3	4	5	6	7
- EUR -						
E i n n a h m e n						
.1143	Leichenhausgebühren und ähnl. bis 2007 bei UA 75000	30.000	30.000	30.000	30.000	30.000
.1550	Versicherungen, Schadensfälle und dgl.	0	0	0	0	0
Einnahmen		30.000	30.000	30.000	30.000	30.000
A u s g a b e n						
.5010	Unterhalt eigener Gebäude Leichenhäuser und Aussegnungshallen bis 2007 bei UA 75000					
-01	Unterhalt eigener Gebäude Friedhof Jahnstraße bis 2007 bei UA 75000	0	0	0	0	0
-02	Unterhalt eigener Gebäude Parkfriedhof bis 2007 bei UA 75000	2.500	1.100	1.300	1.300	1.300
-03	Unterhalt eigener Gebäude Friedhöfe Pflaumheim bis 2007 bei UA 75000	0	0	0	0	0
-04	Unterhalt eigener Gebäude Friedhof Wenigumstadt bis 2007 bei UA 75000	9.000	0	0	0	0
.5030	Unterh. bautechnischer Anlagen bis 2007 UA 75000	14.500	1.900	2.200	2.200	2.200
.5200	Verwaltungs- u. Zweckausstattung bis 2007 bei UA 75000	100	100	100	100	100
.5430	Reinigungskosten bis 2007 bei UA 75000	600	600	600	600	600
.5433	Vergütung an Reinigungsunternehmen	15.000	15.000	15.300	15.600	15.900
.5460	Versicherung von Gebäuden und Grundstücken bis 2007 bei UA 75000	1.500	1.700	1.700	1.700	1.700
.6342	Stromverbrauch für Betriebszwecke bis 2007 bei UA 75000	16.600	12.300	12.300	12.300	12.300
.6400	Steuern, Versicherungen, Leistungen bei nicht versicherten Schäden bis 2012 bei xxxxx/6445 nachgewiesen	100	100	100	100	100
.6521	Fernsprech-, Fernschreibgebühren	600	600	600	600	600
.6790	Innere Verrechnungen Leistungen durch Bauhof, Gärtnerei, Hausmeister, Straßenwärter, Forst, Feuerwehr	400	400	400	400	400
.6800	Abschreibungen Anschaffungs- und Herstellungskosten	39.300	39.300	39.300	39.300	39.300
.6850	Verzinsung des Anlagekapitals	9.900	9.900	9.900	9.900	9.900

Haushaltsstellen		Ifd. Haus- haltsjahr	Planjahr	1.	2.	3.
Nr.	Bezeichnung			Folgejahr		
		2023	2024	2025	2026	2027
1	2	3	4	5	6	7
		- EUR -				
	Ausgaben	110.100	83.000	83.800	84.100	84.400
	UAB 75100 Zu-/Überschuss	-80.100	-53.000	-53.800	-54.100	-54.400
	Einnahmen	311.200	371.200	371.200	371.200	371.200
	Ausgaben	794.200	761.200	763.800	767.100	770.200
	AB 75 Zu-/Überschuss	-483.000	-390.000	-392.600	-395.900	-399.000

Haushaltsstellen		Ifd. Haus- haltsjahr	Planjahr	1.	2.	3.
Nr.	Bezeichnung			Folgejahr		
		2023	2024	2025	2026	2027
1	2	3	4	5	6	7
- EUR -						
	E i n n a h m e n					
.1193	Anerkennungsgebühren und ähnl. Tiefenbacher usw.	400	400	400	400	400
.1197	Umsatzsteuer aus steuerpflichtigen Ent- gelten -ermäßigter Satz-	0	0	0	0	0
.1198	Umsatzsteuer aus steuerpflichtigen Entgelten	0	0	0	0	0
.1555	Umsatzsteuer aus Beiträgen u.ä., Umsatz- steuer-Rückvergütung, abzieh. Vorsteuer	0	0	0	0	0
	Einnahmen	400	400	400	400	400
	A u s g a b e n					
.6411	Umsatzsteuer und dgl.	0	0	0	0	0
.6412	Umsatzsteuer als Vorsteuer	0	0	0	0	0
	Ausgaben	0	0	0	0	0
	UAB 76050	Zu-/Überschuss	400	400	400	400

Haushaltsstellen		lfd. Haus-	Planjahr	1.	2.	3.
Nr.	Bezeichnung	2023	2024	Folgejahr		
				2025	2026	2027
1	2	3	4	5	6	7
- EUR -						
E i n n a h m e n						
.1197	Umsatzsteuer aus steuerpflichtigen Entgelten -ermäßigter Satz-	0	0	0	0	0
.1198	Umsatzsteuer aus steuerpflichtigen Entgelten	0	0	0	0	0
.1419	Sonstige Mieten aus Gebäuden und Grundflächen	100	100	100	100	100
.1555	Umsatzsteuer aus Beiträgen u.ä., Umsatzsteuer-Rückvergütung, abzieh. Vorsteuer	0	0	0	0	0
	Einnahmen	100	100	100	100	100
A u s g a b e n						
.6369	Sonstige Dienstleistungen durch Dritte Betreuung GIS-System Servo	25.000	5.000	5.000	5.000	5.000
.6411	Umsatzsteuer und dgl.	0	0	0	0	0
.6412	Umsatzsteuer als Vorsteuer	0	0	0	0	0
.6520	Betriebskosten Bayern WLAN	13.500	13.500	13.500	13.500	13.500
.6556	Honorare u.ä.	50.000	50.000	0	0	0
	Ausgaben	88.500	68.500	18.500	18.500	18.500
	UAB 76100	-88.400	-68.400	-18.400	-18.400	-18.400
	Zu-/Überschuss	-88.400	-68.400	-18.400	-18.400	-18.400

Haushaltsstellen		Ifd. Haus- haltsjahr	Planjahr	1.	2.	3.
Nr.	Bezeichnung			Folgejahr		
		2023	2024	2025	2026	2027
1	2	3	4	5	6	7
- EUR -						
E i n n a h m e n						
.1198	Umsatzsteuer aus steuerpflichtigen Entgelten	3.300	3.300	3.300	3.300	3.300
.1414	Mieten aus Hallen, Sälen und ähnlichem	7.000	7.000	7.000	7.000	7.000
.1430	Ersätze für Nebenleistungen im Rahmen von Miet- und Pachtverträgen	10.000	10.000	10.000	10.000	10.000
.1550	Versicherungen, Schadensfälle und dgl.	0	0	0	0	0
.1555	Umsatzsteuer aus Beiträgen u.ä., Umsatz steuerrückvergütung, abzieh. Vorsteuer	12.100	14.200	6.200	6.300	6.300
.1599	Vermischte Einnahmen	0	0	0	0	0
.1690	Innere Verrechnungen Leistungen durch Bauhof, Gärtnerei, Hausmeister, Straßenwärter, Forst, Feuerwehr	0	0	0	0	0
Einnahmen		32.400	34.500	26.500	26.600	26.600
A u s g a b e n						
.4140	Vergütungen "Tariflich Beschäftigte"	29.400	30.500	31.700	32.600	33.500
.4340	Beiträge zu Versorgungskassen "Tariflich Beschäftigte"	2.300	2.400	2.500	2.600	2.600
.4440	Beiträge zur gesetzl. Sozialversicherung "Tariflich Beschäftigte"	5.700	6.000	6.300	6.400	6.600
.4590	Beihilfen, Unterstützungen u.ä.	0	0	0	0	0
.5010	Unterhalt eigener Gebäude	4.700	35.800	26.800	1.800	1.800
.5030	Unterh. bautechnischer Anlagen Heizung, Sanitär, Elektro	2.500	25.000	2.800	2.800	2.800
.5040	Unterhalt betriebstechnischer Anlagen Aufzugs-, Lüftung, Sicherheits- und Einbruchmeldeanlagen, EMSR-Technik					
-01	Unterhalt betriebstechnischer Anlagen allgemein	2.500	18.700	2.800	2.800	2.800
-02	Unterhalt betriebstechnischer Anlagen Bühnentechnik	3.800	1.600	1.800	1.800	1.800
.5050	Unterhalt von Außenanlagen	0	0	0	0	0
.5200	Verwaltungs- u. Zweckausstattung	500	500	500	500	500
.5390	Sonstige Mieten und Pachten Mietentgelt FW-Meldeanschluss und Überwachungsanlage	1.800	1.800	1.800	1.800	1.800
.5430	Reinigungskosten	3.000	3.000	3.000	3.000	3.000
.5433	Vergütung an Reinigungsunternehmen Gebäude- und Glasreinigung	12.500	10.000	10.200	10.400	10.600
.5450	Wasserversorgung, Entwässerung Kanalgebühren	6.000	6.000	6.000	6.000	6.000
.5460	Versicherung von Gebäuden und Grundstücken	1.300	1.600	1.600	1.600	1.600

Haushaltsstellen		Ifd. Haus- haltsjahr	Planjahr	1.	2.	3.
Nr.	Bezeichnung			Folgejahr		
		2023	2024	2025	2026	2027
1	2	3	4	5	6	7
- EUR -						
.5490	Sonstige Bewirtschaftung der Grundstücke und Gebäude Kaminreinigung	100	100	100	100	100
.5620	Aus- und Fortbildung, Umschulung	2.500	0	0	0	0
.6341	Wasserverbrauch für Betriebszwecke	400	400	400	400	400
.6342	Stromverbrauch für Betriebszwecke	13.000	7.400	7.400	7.400	7.400
.6343	Gas-/Wärmeverbrauch für Betriebszwecke	5.700	7.600	7.600	7.600	7.600
.6400	Steuern, Versicherungen, Leistungen bei nicht versicherten Schäden	300	300	300	300	300
.6411	Umsatzsteuer und dgl.	3.300	3.300	3.300	3.300	3.300
.6412	Umsatzsteuer als Vorsteuer	18.200	21.300	9.400	9.500	9.500
.6521	Fernsprech-, Fernschreibgebühren	300	300	300	300	300
.6525	Post-, Rundfunk-, Fernsehgebühren	100	100	100	100	100
.6540	Dienstreisen	0	0	0	0	0
.6620	Vermischte Ausgaben	0	0	0	0	0
.6790	Innere Verrechnungen Leistungen durch Bauhof, Gärtnerei, Hausmeister, Straßenwärter, Forst, Feuerwehr	4.100	8.700	8.700	8.700	8.700
	Ausgaben	124.000	192.400	135.400	111.800	113.100
	UAB 76210	-91.600	-157.900	-108.900	-85.200	-86.500
	Zu-/Überschuss					

Haushaltsstellen		Ifd. Haus- haltsjahr	Planjahr	1.	2.	3.
Nr.	Bezeichnung			Folgejahr		
		2023	2024	2025	2026	2027
1	2	3	4	5	6	7
- EUR -						
	E i n n a h m e n					
.1414	Mieten aus Hallen, Sälen und ähnlichem	0	0	0	0	0
.1430	Ersätze für Nebenleistungen im Rahmen von Miet- und Pachtverträgen	2.800	2.800	2.800	2.800	2.800
.1451	Pachten	0	0	0	0	0
.1550	Versicherungen, Schadensfälle und dgl.	0	0	0	0	0
	Einnahmen	2.800	2.800	2.800	2.800	2.800
	A u s g a b e n					
.5010	Unterhalt eigener Gebäude	0	0	0	0	0
.5030	Unterh. bautechnischer Anlagen	0	0	0	0	0
.5040	Unterhalt betriebstechnischer Anlagen	0	0	0	0	0
.5050	Unterhalt von Außenanlagen	0	0	0	0	0
.5420	Heizungskosten	2.800	2.800	2.800	2.800	2.800
.5460	Versicherung von Gebäuden und Grundstücken	1.200	1.400	1.400	1.400	1.400
.5490	Sonstige Bewirtschaftung der Grundstücke und Gebäude	300	300	300	300	300
	Kaminreinigung					
.6400	Steuern, Versicherungen, Leistungen bei nicht versicherten Schäden	300	300	300	300	300
.6770	Erstattungen an private Unternehmen	2.200	2.200	2.200	2.200	2.200
.6790	Innere Verrechnungen	0	0	0	0	0
	Leistungen durch Bauhof, Gärtnerei, Hausmeister, Straßenwärter, Forst, Feuerwehr					
	Ausgaben	6.800	7.000	7.000	7.000	7.000
	UAB 76220	Zu-/Überschuss	-4.000	-4.200	-4.200	-4.200
	Einnahmen	35.700	37.800	29.800	29.900	29.900
	Ausgaben	219.300	267.900	160.900	137.300	138.600
	AB 76	Zu-/Überschuss	-183.600	-131.100	-107.400	-108.700

Haushaltsstellen		Ifd. Haus- haltsjahr	Planjahr	1.	2.	3.
Nr.	Bezeichnung			Folgejahr		
		2023	2024	2025	2026	2027
1	2	3	4	5	6	7
- EUR -						
E i n n a h m e n						
.1197	Umsatzsteuer aus steuerpflichtigen Ent- gelten -ermäßigter Satz-	0	0	0	0	0
.1198	Umsatzsteuer aus steuerpflichtigen Entgelten	0	0	0	0	0
.1346	Verkauf von Bau- und sonstigem Material	0	0	0	0	0
.1419	Sonstige Mieten aus Gebäuden und Grundflächen Vergütung für Bereitstellung von Flächen zur PV-Nutzung	600	600	600	600	600
.1540	Ersätze für Dienstleistungen u.ä.	2.000	2.000	2.000	2.000	2.000
.1550	Versicherungen, Schadensfälle und dgl.	0	0	0	0	0
.1555	Umsatzsteuer aus Beiträgen u.ä., Umsatz- steuer-Rückvergütung, abzieh. Vorsteuer	0	0	0	0	0
.1580	Verrechnungseinnahmen vom Vermögens- haushalt f. Ausgaben d. Verwaltungshaush.	0	0	0	0	0
.1599	Vermischte Einnahmen	0	0	0	0	0
.1601	Erstattungen des Bundes Erstattungen des BA für Zivildienst	0	0	0	0	0
.1610	Erstattungen des Landes	0	0	0	0	0
.1651	Erstattungen von Eigenbetrieben	*****	0	0	0	0
.1690	Innere Verrechnungen Leistungen durch Bauhof, Gärtnerei, Hausmeister, Straßenwärter, Forst, Feuerwehr	767.400	826.900	826.900	826.900	826.900
.2860	Zuführung vom Vermögenshaushalt a. SO-Rückl. Altersteilzeit	26.100	2.200	0	0	0
	Einnahmen	796.100	831.700	829.500	829.500	829.500
A u s g a b e n						
.4140	Vergütungen "Tariflich Beschäftigte"	669.300	689.900	728.400	748.500	769.100
.4160	Beschäftigungsentgelte und dgl.	0	0	0	0	0
.4340	Beiträge zu Versorgungskassen "Tariflich Beschäftigte"	51.900	53.500	56.500	58.100	59.700
.4440	Beiträge zur gesetzl. Sozialversicherung "Tariflich Beschäftigte"	130.000	135.300	142.800	146.700	150.800
.4590	Beihilfen, Unterstützungen u.ä.	300	200	200	200	200
.5010	Unterhalt eigener Gebäude	4.100	10.400	4.600	4.600	4.600
.5030	Unterh. bautechnischer Anlagen Heizung, Sanitär, Elektro	11.000	14.200	12.300	12.300	12.300
.5040	Unterhalt betriebstechnischer Anlagen	1.100	1.100	1.300	1.300	1.300
.5050	Unterhalt von Außenanlagen	1.800	1.800	2.000	2.000	2.000
.5200	Verwaltungs- u. Zweckausstattung	500	500	500	500	500
.5220	Arbeitsgeräte und -maschinen	6.000	6.000	6.000	6.000	6.000
.5253	Technische Geräte und Apparate Instandhaltung	100	100	100	100	100

Haushaltsstellen		Ifd. Haus- haltsjahr	Planjahr	1.	2.	3.
Nr.	Bezeichnung			Folgejahr		
		2023	2024	2025	2026	2027
1	2	3	4	5	6	7
- EUR -						
.5320	Mieten für Maschinen, Fahrzeuge, Geräte	0	1.000	1.000	1.000	1.000
.5430	Reinigungskosten	1.200	2.000	2.000	2.000	2.000
.5433	Vergütung an Reinigungsunternehmen	8.000	8.000	8.200	8.400	8.600
.5450	Wasserversorgung, Entwässerung	2.100	2.100	2.100	2.100	2.100
.5460	Versicherung von Gebäuden und Grundstücken	1.100	1.200	1.200	1.200	1.200
.5490	Sonstige Bewirtschaftung der Grundstücke und Gebäude	0	0	0	0	0
.5510	Unterhalt der Fahrzeuge	40.000	30.000	30.000	30.000	30.000
.5540	Betriebs- und Schmierstoffe	32.000	32.000	32.000	32.000	32.000
.5550	Kfz-Steuern	2.000	2.000	2.000	2.000	2.000
	AB-MG 653, AB-MG 655					
.5560	Kfz-Versicherungen	7.500	7.600	7.600	7.600	7.600
	AB-MG 653, AB-MG 655					
.5600	Dienst- und Schutzkleidung, pers. Ausrüstungsgegenstände	10.000	5.000	5.000	5.000	5.000
.5620	Aus- und Fortbildung, Umschulung	5.000	5.000	1.000	1.000	1.000
.6300	Verschiedene Aufwendungen für Verwaltung und Betrieb	200	200	200	200	200
	Schutzimpfungen					
.6325	Vorräte, Verbrauchsmaterial	22.000	20.000	20.000	20.000	20.000
.6342	Stromverbrauch für Betriebszwecke	24.400	17.300	17.300	17.300	17.300
.6343	Gas-/Wärmeverbrauch für Betriebszwecke	800	3.600	3.600	3.600	3.600
.6360	Dienstleistung durch Dritte	0	0	0	0	0
	ext. Datenpflege GRIS					
.6400	Steuern, Versicherungen, Leistungen bei nicht versicherten Schäden	500	500	500	500	500
.6411	Umsatzsteuer und dgl.	0	0	0	0	0
.6412	Umsatzsteuer als Vorsteuer	0	0	0	0	0
.6500	Bürobedarf	300	300	300	300	300
.6510	Bücher, Zeitschriften u.ä.	700	700	700	700	700
.6521	Fernsprech-, Fernschreibgebühren	300	300	300	300	300
.6525	Post-, Rundfunk-, Fernsehgebühren	500	500	500	500	500
.6530	Öffentliche Bekanntmachungen, Amtsblatt	0	0	0	0	0
.6551	Sachverständigenkosten	0	0	0	0	0
.6620	Vermischte Ausgaben	0	0	0	0	0
.6790	Innere Verrechnungen	24.400	24.800	24.800	24.800	24.800
	Leistungen durch Bauhof, Gärtnerei, Hausmeister, Straßenwärter, Forst, Feuerwehr					
.6791	Innere Verrechnungen	0	0	0	0	0
	Leistungen durch EDV-Abteilung					
.8660	Zuführung zum Vermögenshaushalt	0	0	0	0	0
	f- SO-Rückl. Altersteilzeit					

Haushaltsstellen		Ifd. Haus- haltsjahr	Planjahr	1.	2.	3.
Nr.	Bezeichnung			Folgejahr		
		2023	2024	2025	2026	2027
1	2	3	4	5	6	7
		- EUR -				
	Ausgaben	1.059.100	1.077.100	1.115.000	1.140.800	1.167.300
	Zu-/Überschuss	-263.000	-245.400	-285.500	-311.300	-337.800
	Einnahmen	796.100	831.700	829.500	829.500	829.500
	Ausgaben	1.059.100	1.077.100	1.115.000	1.140.800	1.167.300
	Zu-/Überschuss	-263.000	-245.400	-285.500	-311.300	-337.800
	UAB 77110					
	AB 77					

Haushaltsstellen		lfd. Haushaltsjahr	Planjahr	1.	2.	3.
Nr.	Bezeichnung			Folgejahr		
		2023	2024	2025	2026	2027
1	2	3	4	5	6	7
- EUR -						
Einnahmen						
.1548	Sonstige Kostenersätze	400	400	400	400	400
.1550	Versicherungen, Schadensfälle und dgl.	0	0	0	0	0
.1770	Zuweisungen für lfd. Zwecke von priv. Unternehmen (auch Spenden) Jagdgenossenschaft	0	0	0	0	0
	Einnahmen	400	400	400	400	400
Ausgaben						
.5131	Unterhalt von Straßen, Wegen u.ä. ab 2004 Unterkonten					
-01	Unterhalt von Straßen, Wegen u.ä. allgemeiner Unterhalt	75.000	50.000	50.000	50.000	50.000
-24	Unterhalt von Straßen, Wegen u.ä. Beseitigung Wurzeleinwüchse	8.000	8.000	8.000	8.000	8.000
-25	Unterhalt von Straßen, Wegen u.ä. Hangsicherungsmaßnahmen	1.000	1.000	1.000	1.000	1.000
.5151	Unterhalt: Entwässerungsanlagen Vorfluter/Gräben zur Regenwasserentwässerung	0	40.000	0	0	0
.5350	Pachten Versickerungsmulde bei Fl.Nr. 3733	100	100	100	100	100
.6551	Sachverständigenkosten	5.000	5.000	5.000	5.000	5.000
.6790	Innere Verrechnungen Leistungen durch Bauhof, Gärtnerei, Hausmeister, Straßenwärter, Forst, Feuerwehr	0	0	0	0	0
	Ausgaben	89.100	104.100	64.100	64.100	64.100
	UAB 78500	Zu-/Überschuss	-88.700	-103.700	-63.700	-63.700

Haushaltsstellen		lfd. Haus- haltsjahr	Planjahr	1.	2.	3.
Nr.	Bezeichnung	2023	2024	Folgejahr		
				2025	2026	2027
1	2	3	4	5	6	7
		- EUR -				
	E i n n a h m e n					
	Einnahmen	0	0	0	0	0
	A u s g a b e n					
.7180	Zuweisungen für lfd. Zwecke an den übrigen Bereich Ausgleich Jagdpacht an Jagdgenossenschaft Großostheim	1.500	1.500	1.500	1.500	1.500
	Ausgaben	1.500	1.500	1.500	1.500	1.500
	UAB 78600	Zu-/Überschuss	-1.500	-1.500	-1.500	-1.500
		Einnahmen	400	400	400	400
		Ausgaben	90.600	105.600	65.600	65.600
	AB 78	Zu-/Überschuss	-90.200	-105.200	-65.200	-65.200

Haushaltsstellen		Ifd. Haus- haltsjahr	Planjahr	1.	2.	3.
Nr.	Bezeichnung			Folgejahr		
		2023	2024	2025	2026	2027
1	2	3	4	5	6	7
- EUR -						
	E i n n a h m e n					
.1460	Erbbauzinsen, Erbpachtzinsen	3.500	0	0	0	0
.1700	Zuweisungen für lfd. Zwecke vom Bund	0	0	0	0	0
	Einnahmen	3.500	0	0	0	0
	A u s g a b e n					
.5050	Unterhalt von Außenanlagen	0	0	0	0	0
.6580	Sonstige Geschäftsausgaben Baustellenmarketing Umbau AB 3	0	0	0	0	0
	Ausgaben	0	0	0	0	0
	UAB 79100	Zu-/Überschuss	3.500	0	0	0

Haushaltsstellen		lfd. Haus-	Planjahr	1.	2.	3.
Nr.	Bezeichnung	haltsjahr	2024	Folgejahr		
				2023	2025	2026
1	2	3	4	5	6	7
- EUR -						
	E i n n a h m e n					
	Einnahmen	0	0	0	0	0
	A u s g a b e n					
.6369	Sonstige Dienstleistungen durch Dritte	3.000	4.000	0	0	0
.6790	Innere Verrechnungen Leistungen durch Bauhof, Gärtnerei, Hausmeister, Straßenwärter, Forst, Feuerwehr	200	0	0	0	0
.7180	Zuweisungen für lfd. Zwecke an den übrigen Bereich Zuschuss Gewerbeverein für Märkte - bis 2019 bei 79120/7170 nachgewiesen -	600	600	600	600	600
	Ausgaben	3.800	4.600	600	600	600
	UAB 79120	-3.800	-4.600	-600	-600	-600
	Zu-/Überschuss					

Haushaltsstellen		lfd. Haus- haltsjahr	Planjahr	1.	2.	3.
Nr.	Bezeichnung			Folgejahr		
		2023	2024	2025	2026	2027
1	2	3	4	5	6	7
- EUR -						
	E i n n a h m e n					
.1620	Erstatt.d. Gemeinden u. Gemeindeverbände	0	0	0	0	0
	Einnahmen	0	0	0	0	0
	A u s g a b e n					
.5390	Sonstige Mieten und Pachten Fahrradstellplätze Bushaltestelle Stadtseestr./Aschaffener Str. - bis 2004 bei UA 88910 -	200	200	200	200	200
.6551	Sachverständigenkosten Gutachten ÖPNV-Anbindungen	0	0	0	0	0
.7160	Zuweisungen für lfd. Zwecke an sonstige öffentl. Sonderrechnungen ab 2015 UK Führung					
-01	Zuweisungen für lfd. Zwecke an sonstige öffentl. Sonderrechnungen ab 2015 UK Führung - zusätzliche Nachtbuslinie VU	25.000	25.000	25.000	25.000	25.000
-02	Zuweisungen für lfd. Zwecke an sonstige öffentl. Sonderrechnungen ab 2015 UK Führung - Kostenbeteiligung VU Ortssondertarif	45.000	45.000	45.000	45.000	45.000
.7170	Zuweisungen für lfd. Zwecke an private Unternehmen ab 2007 Unterkonten					
	Ausgaben	70.200	70.200	70.200	70.200	70.200
	UAB 79150	-70.200	-70.200	-70.200	-70.200	-70.200
	Zu-/Überschuss	-70.200	-70.200	-70.200	-70.200	-70.200

Haushaltsstellen		lfd. Haushaltsjahr	Planjahr	1.	2.	3.
Nr.	Bezeichnung			Folgejahr		
		2023	2024	2025	2026	2027
1	2	3	4	5	6	7
- EUR -						
	E i n n a h m e n					
	Einnahmen	0	0	0	0	0
	A u s g a b e n					
.7130	Zuweisungen für lfd. Zwecke an Zweckverbände und dgl. Betriebskostenumlage	1.500	1.500	1.500	1.500	1.500
	Ausgaben	1.500	1.500	1.500	1.500	1.500
	UAB 79160	Zu-/Überschuss	-1.500	-1.500	-1.500	-1.500
		Einnahmen	3.500	0	0	0
		Ausgaben	75.500	76.300	72.300	72.300
	AB 79	Zu-/Überschuss	-72.000	-76.300	-72.300	-72.300
		Einnahmen	4.539.600	4.878.900	4.874.500	4.880.900
		Ausgaben	5.845.900	6.220.000	6.110.800	6.128.700
	EP 7	Zu-/Überschuss	-1.306.300	-1.341.100	-1.236.300	-1.247.800

Haushaltsstellen		Ifd. Haus- haltsjahr	Planjahr	1.	2.	3.
Nr.	Bezeichnung			Folgejahr		
		2023	2024	2025	2026	2027
1	2	3	4	5	6	7
- EUR -						
	E i n n a h m e n					
.1197	Umsatzsteuer aus steuerpflichtigen Ent- gelten -ermäßigter Satz-	0	0	0	0	0
.1198	Umsatzsteuer aus steuerpflichtigen Entgelten	0	0	0	0	0
.1555	Umsatzsteuer aus Beiträgen u.ä., Umsatz- steuer-Rückvergütung, abzieh. Vorsteuer	0	0	0	0	0
.2100	Gewinnanteile an wirtschaftlichen Unternehmen - Bürgerenergie Bachgau -	0	0	0	0	0
.2200	Konzessionsabgaben EON-Bayern AG / Energienetze Großostheim GmbH & Co. KG	400.000	400.000	400.000	400.000	400.000
	Einnahmen	400.000	400.000	400.000	400.000	400.000
	A u s g a b e n					
.6411	Umsatzsteuer und dgl.	0	0	0	0	0
.6412	Umsatzsteuer als Vorsteuer	0	0	0	0	0
	Ausgaben	0	0	0	0	0
	UAB 81010	400.000	400.000	400.000	400.000	400.000
	Zu-/Überschuss	400.000	400.000	400.000	400.000	400.000

Haushaltsstellen		lfd. Haus- haltsjahr	Planjahr	1.	2.	3.
Nr.	Bezeichnung			Folgejahr		
		2023	2024	2025	2026	2027
1	2	3	4	5	6	7
- EUR -						
E i n n a h m e n						
.1176	Entgelte für Energieerzeugung ab 2013 UK-Führung					
-01	Entgelte für Energieerzeugung Stromabrechnungen (Außenumsätze)	20.000	20.000	20.000	20.000	20.000
-02	Entgelte für Energieerzeugung Stromabrechnungen (Innenumsätze)	10.000	10.000	10.000	10.000	10.000
.1197	Umsatzsteuer aus steuerpflichtigen Ent- gelten -ermäßigter Satz-	0	0	0	0	0
.1198	Umsatzsteuer aus steuerpflichtigen Entgelten	3.800	3.800	3.800	3.800	3.800
.1555	Umsatzsteuer aus Beiträgen u.ä., Umsatz- steuer-Rückvergütung, abzieh. Vorsteuer	0	0	0	0	0
.1700	Zuweisungen für lfd. Zwecke vom Bund	0	0	0	0	0
.1710	Zuweisungen für lfd. Zwecke vom Land	0	0	0	0	0
	Einnahmen	33.800	33.800	33.800	33.800	33.800
A u s g a b e n						
.5030	Unterh. bautechnischer Anlagen Heizung, Sanitär, Elektro	900	1.300	2.500	0	0
.5350	Pachten	11.500	11.500	11.500	11.500	11.500
.6400	Steuern, Versicherungen, Leistungen bei nicht versicherten Schäden Elektronikversicherung	400	400	400	400	400
.6411	Umsatzsteuer und dgl.	3.800	3.800	3.800	3.800	3.800
.6412	Umsatzsteuer als Vorsteuer	6.200	2.200	2.200	2.200	2.200
.6556	Honorare u.ä.	0	0	0	0	0
	Ausgaben	22.800	19.200	20.400	17.900	17.900
	UAB 81030	11.000	14.600	13.400	15.900	15.900
	Zu-/Überschuss					

Haushaltsstellen		Ifd. Haus- haltsjahr	Planjahr	1.	2.	3.
Nr.	Bezeichnung			Folgejahr		
		2023	2024	2025	2026	2027
1	2	3	4	5	6	7
- EUR -						
	E i n n a h m e n					
	Einnahmen	0	0	0	0	0
	A u s g a b e n					
.6556	Honorare u.ä.	*****	25.000	0	0	0
	Ausgaben	0	25.000	0	0	0
	UAB 81040	0	-25.000	0	0	0
	Zu-/Überschuss	0	-25.000	0	0	0

Haushaltsstellen		Ifd. Haus- haltsjahr	Planjahr	1.	2.	3.
Nr.	Bezeichnung			Folgejahr		
		2023	2024	2025	2026	2027
1	2	3	4	5	6	7
- EUR -						
E i n n a h m e n						
.1197	Umsatzsteuer aus steuerpflichtigen Ent- gelten -ermäßigter Satz-	0	0	0	0	0
.1198	Umsatzsteuer aus steuerpflichtigen Entgelten	0	0	0	0	0
.1555	Umsatzsteuer aus Beiträgen u.ä., Umsatz- steuer-Rückvergütung, abzieh. Vorsteuer	0	0	0	0	0
.2200	Konzessionsabgaben Gasversorgung Unterfranken GmbH / Energienetze Großostheim GmbH & Co. KG	30.000	30.000	30.000	30.000	30.000
Einnahmen		30.000	30.000	30.000	30.000	30.000
A u s g a b e n						
.6411	Umsatzsteuer und dgl.	0	0	0	0	0
.6412	Umsatzsteuer als Vorsteuer	0	0	0	0	0
Ausgaben		0	0	0	0	0
UAB 81310		Zu-/Überschuss	30.000	30.000	30.000	30.000

Haushaltsstellen		Ifd. Haus- haltsjahr	Planjahr	1.	2.	3.
Nr.	Bezeichnung			Folgejahr		
		2023	2024	2025	2026	2027
1	2	3	4	5	6	7
- EUR -						
E i n n a h m e n						
.1000	Verwaltungsgebühren	0	0	0	0	0
.1118	Entgelte für Haus- und Grundstücksanschlüsse (soweit nicht Gruppe 35)	0	0	0	0	0
.1171	Wasserverbrauchsgebühren	1.750.000	1.750.000	1.750.000	1.750.000	1.750.000
.1172	Entgelte für Unterhalt von Wasseranschlüssen	60.000	60.000	60.000	60.000	60.000
.1173	Wassergebühren ohne Mehrwertsteuer	52.000	52.000	52.000	52.000	52.000
.1197	Umsatzsteuer aus steuerpflichtigen Entgelten -ermäßigter Satz-	129.800	128.000	12.800	128.000	128.000
.1198	Umsatzsteuer aus steuerpflichtigen Entgelten	0	0	0	0	0
.1390	Einnahmen aus Verkauf	1.200	1.200	1.200	1.200	1.200
.1540	Ersätze für Dienstleistungen u.ä. u.a. Kostenanteil Zählerablesungen für Entwässerung	600	137.000	600	600	600
.1549	Sonstige Kostenersätze u.a. Standrohrausgabe	800	800	800	800	800
.1550	Versicherungen, Schadensfälle und dgl.	0	0	0	0	0
.1555	Umsatzsteuer aus Beiträgen u.ä., Umsatzsteuer-Rückvergütung, abzieh. Vorsteuer	258.300	320.600	224.300	224.300	224.300
.1580	Verrechnungseinnahmen vom Vermögenshaushalt f. Ausgaben d.Verwaltungshaush.	40.000	40.000	40.000	40.000	40.000
.1599	Vermischte Einnahmen	0	0	0	0	0
.1610	Erstattungen des Landes	0	0	0	0	0
.1690	Innere Verrechnungen	800	600	600	600	600
.2060	Sonstige öffentliche Sonderrechnungen ab 2006 bei 81510/2070 nachgewiesen	0	0	0	0	0
.2070	Private Unternehmen bis 2005 bei 81510/2060 nachgewiesen	0	3.300	3.700	3.700	3.700
.2720	Abschreibungen Wiederbeschaffungszeitwert	102.500	162.800	162.800	162.800	162.800
.2830	Zuführung vom Vermögenshaushalt Ausgleich Gebührenschwankungen	0	0	0	0	0
.2840	Zuführung vom Vermögenshaushalt ME AfA Wiederbeschaffungszeitwert	0	0	0	0	0
.2860	Zuführung vom Vermögenshaushalt a. SO-Rückl. Altersteilzeit	15.200	0	0	0	0
Einnahmen		2.411.200	2.656.300	2.308.800	2.424.000	2.424.000
A u s g a b e n						
.4140	Vergütungen "Tariflich Beschäftigte"	512.700	526.800	567.900	583.500	599.600
.4340	Beiträge zu Versorgungskassen "Tariflich Beschäftigte"	39.800	40.900	44.100	45.300	46.500

Haushaltsstellen		lfd. Haushaltsjahr	Planjahr	1.	2.	3.
Nr.	Bezeichnung			Folgejahr		
		2023	2024	2025	2026	2027
1	2	3	4	5	6	7
- EUR -						
.4440	Beiträge zur gesetzl. Sozialversicherung "Tariflich Beschäftigte"	99.600	103.300	111.300	114.400	117.600
.4590	Beihilfen, Unterstützungen u.ä.	100	100	100	100	100
.5010	Unterhalt eigener Gebäude					
-01	Unterhalt eigener Gebäude Großostheim	3.300	1.900	2.200	2.200	2.200
-02	Unterhalt eigener Gebäude Pflaumheim	0	0	0	0	0
-03	Unterhalt eigener Gebäude Wenigumstadt	0	0	0	0	0
.5040	Unterhalt betriebstechnischer Anlagen ab 2005 UK-Führung					
-01	Unterhalt betriebstechnischer Anlagen Großostheim	4.300	1.600	1.800	1.800	1.800
-02	Unterhalt betriebstechnischer Anlagen Pflaumheim	0	0	0	0	0
-03	Unterhalt betriebstechnischer Anlagen Wenigumstadt	4.500	0	0	0	0
.5159	Sonstiger Unterhalt: Wasserversorgungs- und Entwässerungsanlagen ab 2004 UK-Führung					
-01	Sonstiger Unterhalt: Wasserversorgungs- und Entwässerungsanlagen Unterhaltungsarbeiten Rohrnetz/Versorgungsleitung	120.000	100.000	100.000	100.000	100.000
-02	Sonstiger Unterhalt: Wasserversorgungs- und Entwässerungsanlagen Hausanschlüsse Markt	95.000	95.000	95.000	95.000	95.000
-03	Sonstiger Unterhalt: Wasserversorgungs- und Entwässerungsanlagen Hausanschlüsse Verrechnung	5.000	5.000	5.000	5.000	5.000
-04	Sonstiger Unterhalt: Wasserversorgungs- und Entwässerungsanlagen Turnusmäßige Netzüberprüfungen	3.000	3.000	3.000	3.000	3.000
-05	Sonstiger Unterhalt: Wasserversorgungs- und Entwässerungsanlagen Vermessung/Überrechnung Rohrnetz	35.000	0	0	0	0
.5200	Verwaltungs- u. Zweckausstattung	400	400	400	400	400
.5220	Arbeitsgeräte und -maschinen	4.000	4.000	4.000	4.000	4.000
.5253	Technische Geräte und Apparate Instandhaltung Lfd. Wartung Messgeräte (Nitrat, Chlor, PH, GAS, PE-Schweißgerät) Notsignalanlage, Gaswarngerät und Kopierkosten	1.300	1.300	1.300	1.300	1.300

Haushaltsstellen		Ifd. Haus- haltsjahr	Planjahr	1.	2.	3.
Nr.	Bezeichnung			Folgejahr		
		2023	2024	2025	2026	2027
1	2	3	4	5	6	7
- EUR -						
.5350	Pachten u.a. für Grundwassermessstelle, Leitungsrecht Obstanlage	100	100	100	100	100
.5410	Haus-, Grundstückslasten Grundsteuer für Pump- und Maschinenhaus	100	100	100	100	100
.5450	Wasserversorgung, Entwässerung Entwässerungsgebühren	0	0	0	0	0
.5460	Versicherung von Gebäuden und Grundstücken	400	500	500	500	500
.5510	Unterhalt der Fahrzeuge	4.000	6.000	6.000	6.000	6.000
.5540	Betriebs- und Schmierstoffe	8.500	8.500	8.500	8.500	8.500
.5550	Kfz-Steuern AB-2050, AB-2259, AB-2500, AB-2677, AB-MG 652, AB-MG 617, AB-MG 627, AB-MG 694, AB-MG 669, AB-MG 686, AB-MG 829, AB-MG 822, AB-MG 832	1.300	1.300	1.300	1.300	1.300
.5560	Kfz-Versicherungen AB-2050, AB-2259, AB-2500, AB-2677, AB-MG 652, AB-MG 617, AB-MG 627, AB-MG 694, AB-MG 669, AB-MG 686, AB-MG 829, AB-MG 822, AB-MG 832	3.500	3.400	3.400	3.400	3.400
.5600	Dienst- und Schutzkleidung, pers. Ausrüstungsgegenstände	2.300	2.300	2.300	2.300	2.300
.5620	Aus- und Fortbildung, Umschulung	7.500	3.600	3.600	3.600	3.600
.6321	Öffentlichkeitsarbeit	500	500	500	500	500
.6325	Vorräte, Verbrauchsmaterial Reparaturen Hausanschlüsse: Material für Grundstücksanschlüsse gemäss Wasserabgabe- satzung	80.000	80.000	80.000	80.000	80.000
.6341	Wasserverbrauch für Betriebszwecke	0	0	0	0	0
.6342	Stromverbrauch für Betriebszwecke	466.100	146.900	146.900	146.900	146.900
.6343	Gas-/Wärmeverbrauch für Betriebszwecke	1.800	1.800	1.800	1.800	1.800
.6351	Fremdwasserbezug von Stadt Aschaffenburg für Aussiedler	3.600	3.600	3.600	3.600	3.600
.6369	Sonstige Dienstleistungen durch Dritte Routinemässige Überprüfung nach der UVV mit Gefährdungsbeurteilungen, externer Druck Ablesekarten,	2.000	3.000	3.000	3.000	3.000
.6374	Wartungsgebühren EDV-System ARES, Geo-Office Mobil, Barthauer	5.400	5.400	5.400	5.400	5.400
.6400	Steuern, Versicherungen, Leistungen bei nicht versicherten Schäden Beiträge an Versicherungskammer Bayern sowie Berufsgenossenschaft der Gas- und Wasserwerke	300	300	300	300	300

Haushaltsstellen		lfd. Haushaltsjahr	Planjahr	1.	2.	3.
Nr.	Bezeichnung			Folgejahr		
		2023	2024	2025	2026	2027
1	2	3	4	5	6	7
- EUR -						
.6411	Umsatzsteuer und dgl.	129.800	128.000	12.800	128.000	128.000
.6412	Umsatzsteuer als Vorsteuer	258.300	320.600	224.300	224.300	224.300
.6420	Gewerbe-, Körperschaftssteuer, Hypothekengewinnabgabe und dgl.	0	0	0	0	0
.6500	Bürobedarf	400	400	400	400	400
.6510	Bücher, Zeitschriften u.ä.	200	200	200	200	200
.6521	Fernsprech-, Fernschreibgebühren	400	400	400	400	400
.6525	Post-, Rundfunk-, Fernsehgebühren	3.600	3.600	3.600	3.600	3.600
.6530	Öffentliche Bekanntmachungen, Amtsblatt Änderungssatzungen u.ä.	500	500	500	500	500
.6551	Sachverständigenkosten Trink- und Brauchwasseruntersuchungen, Globalberechnung u.a.	25.000	25.000	25.000	25.000	25.000
.6553	Planungskosten Antrag Erhöhung Wasserentnahme Ausweisung Wasserschutzgebiete Erstellung Grundwassermessstellen Untersuchung Altdeponien	67.000	15.000	0	0	0
.6556	Honorare u.ä. Steuerberatung: Steuerberatungsvertrag BKPV München	14.000	14.000	14.000	14.000	14.000
.6559	Sonstige Sachverständigen- und Gerichtskosten Fa. Röder je 1/3 in 0301.6556 und 7000.6551	1.500	1.500	1.500	1.500	1.500
.6589	Sonstige Geschäftsausgaben	0	0	0	0	0
.6610	Mitgliedsbeiträge an Verbände, Vereine und dgl. Deliwa Verein e.V., Hannover	1.200	1.200	1.200	1.200	1.200
.6620	Vermischte Ausgaben	100	100	100	100	100
.6790	Innere Verrechnungen Leistungen durch Bauhof, Gärtnerei, Hausmeister, Straßenwärter, Forst, Feuerwehr	200	200	200	200	200
.6791	Innere Verrechnungen Leistungen durch EDV-Abteilung	0	0	0	0	0
.6792	Innere Verrechnungen: Verwaltungskostenbeitrag	136.500	137.500	137.500	137.500	137.500
.6799	Innere Verrechnungen Konzessionsabgabe Bruttobetriebe	0	0	0	0	0
.6800	Abschreibungen Anschaffungs- und Herstellungskosten	193.800	209.100	209.100	209.100	209.100
.6820	Abschreibungen Wiederbeschaffungszeitwert	102.500	162.800	162.800	162.800	162.800
.6850	Verzinsung des Anlagekapitals	33.100	32.300	32.300	32.300	32.300
.7171	Zuschüsse für lfd. Zwecke an den übrigen Bereich Förderung Regenwasser-Nutzungsanlagen	5.000	5.000	5.000	5.000	5.000

Haushaltsstellen		Ifd. Haus- haltsjahr	Planjahr	1.	2.	3.
Nr.	Bezeichnung			Folgejahr		
		2023	2024	2025	2026	2027
1	2	3	4	5	6	7
- EUR -						
.8412	Verzinsung von Steuererstattungen	****	0	0	0	0
.8630	Zuführung zum Vermögenshaushalt Ausgleich Gebührenschwankungen	0	0	0	0	0
.8640	Zuführung zum Vermögenshaushalt ME AfA Wiederbeschaffungszeitwert	0	0	0	0	0
.8660	Zuführung zum Vermögenshaushalt f- SO-Rückl. Altersteilzeit	0	0	0	0	0
	Ausgaben	2.488.500	2.208.000	2.034.300	2.169.400	2.189.900
	UAB 81510	Zu-/Überschuss	-77.300	448.300	274.500	234.100

Haushaltsstellen		lfd. Haus- haltsjahr	Planjahr	1.	2.	3.
Nr.	Bezeichnung			Folgejahr		
		2023	2024	2025	2026	2027
1	2	3	4	5	6	7
- EUR -						
	E i n n a h m e n					
.1197	Umsatzsteuer aus steuerpflichtigen Entgelten -ermäßigter Satz-	0	0	0	0	0
.1198	Umsatzsteuer aus steuerpflichtigen Entgelten	0	0	0	0	0
.1555	Umsatzsteuer aus Beiträgen u.ä., Umsatzsteuer-Rückvergütung, abzieh. Vorsteuer	13.300	13.300	13.300	13.300	13.300
	Einnahmen	13.300	13.300	13.300	13.300	13.300
	A u s g a b e n					
.5220	Arbeitsgeräte und -maschinen für Bodenproben	0	0	0	0	0
.5350	Pachten für Brunnenvorlandflächen	8.000	8.000	8.000	8.000	8.000
.6411	Umsatzsteuer und dgl.	0	0	0	0	0
.6412	Umsatzsteuer als Vorsteuer	13.300	13.300	13.300	13.300	13.300
.6551	Sachverständigenkosten Bodenuntersuchungen durch die Bayer. Landesanstalt für Weinbau und Gartenbau, Veitshöchheim, Nitratsanierungskonzept	25.000	25.000	25.000	25.000	25.000
.6559	Sonstige Sachverständigen- und Gerichtskosten Beratung der Landwirte	5.000	5.000	5.000	5.000	5.000
.6790	Innere Verrechnungen Leistungen durch Bauhof, Gärtnerei, Hausmeister, Straßenwärter, Forst, Feuerwehr	0	0	0	0	0
.6791	Innere Verrechnungen	0	0	0	0	0
.7170	Zuweisungen für lfd. Zwecke an private Unternehmen Ausgleichszahlungen, Förderung von Grünlandanlagen und Einhaltung der N-Min-Werte, Zwischenfruchtanbau	40.000	40.000	40.000	40.000	40.000
	Ausgaben	91.300	91.300	91.300	91.300	91.300
	UAB 81520 Zu-/Überschuss	-78.000	-78.000	-78.000	-78.000	-78.000

Haushaltsstellen		Ifd. Haus- haltsjahr	Planjahr	1.	2.	3.
Nr.	Bezeichnung			Folgejahr		
		2023	2024	2025	2026	2027
1	2	3	4	5	6	7
- EUR -						
E i n n a h m e n						
.1198	Umsatzsteuer aus steuerpflichtigen Entgelten	0	0	0	0	0
.1550	Versicherungen, Schadensfälle und dgl.	0	0	0	0	0
.1555	Umsatzsteuer aus Beiträgen u.ä., Umsatzsteuer-Rückvergütung, abzieh. Vorsteuer	83.800	61.900	57.200	55.300	55.300
.2720	Abschreibungen Wiederbeschaffungszeitwert	33.900	50.400	50.400	50.400	50.400
Einnahmen		117.700	112.300	107.600	105.700	105.700
A u s g a b e n						
.5010	Unterhalt eigener Gebäude	1.300	1.300	1.500	1.500	1.500
.5030	Unterh. bautechnischer Anlagen Heizung, Sanitär, Elektro	0	0	0	0	0
.5040	Unterhalt betriebstechnischer Anlagen Aufzugs-, Lüftung, Sicherheits- und Einbruchmeldeanlagen, EMSR-Technik	30.400	17.800	14.800	14.800	14.800
.5220	Arbeitsgeräte und -maschinen	200	200	200	200	200
.5253	Technische Geräte und Apparate Instandhaltung Wartung Messgeräte	5.000	5.000	5.000	5.000	5.000
.5430	Reinigungskosten	400	400	400	400	400
.5450	Wasserversorgung, Entwässerung Entwässerungsgebühren	58.000	58.000	58.000	58.000	58.000
.5460	Versicherung von Gebäuden und Grundstücken	400	200	500	500	500
.5540	Betriebs- und Schmierstoffe Notstromaggregat	1.400	1.400	1.400	1.400	1.400
.6325	Vorräte, Verbrauchsmaterial Betriebsmittel für Umkehrosmose und Chemikalien ab 2008 UK-Führung					
-01	Vorräte, Verbrauchsmaterial Chemikalien (Aufbereitungsmittel)	7.000	7.000	7.000	7.000	7.000
-02	Vorräte, Verbrauchsmaterial Miete Kohlendioxidtank und Gasbezug	110.000	110.000	100.000	100.000	100.000
.6329	Sonstiger verschiedener Betriebsaufwand	300	300	300	300	300
.6341	Wasserverbrauch für Betriebszwecke	300	300	300	300	300
.6342	Stromverbrauch für Betriebszwecke	120.000	340.900	340.900	340.900	340.900
.6369	Sonstige Dienstleistungen durch Dritte Begutachtungen durch TÜV	400	400	400	400	400
.6400	Steuern, Versicherungen, Leistungen bei nicht versicherten Schäden	5.000	5.000	5.000	5.000	5.000
.6411	Umsatzsteuer und dgl.	0	0	0	0	0

Haushaltsstellen		Ifd. Haus- haltsjahr	Planjahr	1.	2.	3.
Nr.	Bezeichnung			Folgejahr		
		2023	2024	2025	2026	2027
1	2	3	4	5	6	7
- EUR -						
.6412	Umsatzsteuer als Vorsteuer	83.800	61.900	57.200	55.300	55.300
.6521	Fernsprech-, Fernschreibgebühren	900	900	900	900	900
.6790	Innere Verrechnungen	0	0	0	0	0
	Leistungen durch Bauhof, Gärtnerei, Hausmeister, Straßenwärter, Forst, Feuerwehr					
.6800	Abschreibungen	68.200	60.900	60.900	60.900	60.900
	Anschaffungs- und Herstellungskosten					
.6820	Abschreibungen	33.900	50.400	50.400	50.400	50.400
	Wiederbeschaffungszeitwert					
.6850	Verzinsung des Anlagekapitals	12.000	11.400	11.400	11.400	11.400
	Ausgaben	538.900	733.700	716.500	714.600	714.600
	UAB 81530	Zu-/Überschuss	-421.200	-621.400	-608.900	-608.900

Haushaltsstellen		Ifd. Haus- haltsjahr	Planjahr	1.	2.	3.
Nr.	Bezeichnung			Folgejahr		
		2023	2024	2025	2026	2027
1	2	3	4	5	6	7
- EUR -						
	E i n n a h m e n					
.2100	Gewinnanteile an wirtschaftlichen Unternehmen	125.000	0	125.000	125.000	125.000
		125.000	0	125.000	125.000	125.000
	Einnahmen					
	Ausgaben	0	0	0	0	0
UAB 81700	Zu-/Überschuss	125.000	0	125.000	125.000	125.000

Haushaltsstellen		Ifd. Haus- haltsjahr	Planjahr	1.	2.	3.
Nr.	Bezeichnung			Folgejahr		
		2023	2024	2025	2026	2027
1	2	3	4	5	6	7
- EUR -						
E i n n a h m e n						
.1176	Entgelte für Energieerzeugung ab 2006 Unterkontenführung					
-01	Entgelte für Energieerzeugung Nahwärmeabrechnungen (Außenumsätze)	26.000	26.000	26.000	26.000	26.000
-02	Entgelte für Energieerzeugung Nahwärmeabrechnungen (Innenumsätze)	55.000	55.000	55.000	55.000	55.000
-03	Entgelte für Energieerzeugung Vergütung Stromerzeugung BHKW	20.000	20.000	20.000	20.000	20.000
.1197	Umsatzsteuer aus steuerpflichtigen Ent- gelten -ermäßigter Satz-	0	0	0	0	0
.1198	Umsatzsteuer aus steuerpflichtigen Entgelten	13.300	13.300	13.300	13.300	13.300
.1311	Verkauf von eigenen forstwirtschaftl. Erzeugnissen (Holzverkauf)	12.500	12.500	12.500	12.500	12.500
.1419	Sonstige Mieten aus Gebäuden und Grundflächen Nutzungsentgelt Dachflächen Trocknungshalle	1.000	1.000	1.000	1.000	1.000
.1540	Ersätze für Dienstleistungen u.ä.	10.000	10.000	10.000	10.000	10.000
.1550	Versicherungen, Schadensfälle und dgl.	0	0	0	0	0
.1555	Umsatzsteuer aus Beiträgen u.ä., Umsatz- steuer-Rückvergütung, abzieh. Vorsteuer	48.100	46.000	81.200	46.000	46.000
.1580	Verrechnungseinnahmen vom Vermögens- haushalt f. Ausgaben d. Verwaltungshaush.	500	500	500	500	500
Einnahmen		186.400	184.300	219.500	184.300	184.300
A u s g a b e n						
.4140	Vergütungen "Tariflich Beschäftigte"	33.800	32.400	33.700	34.600	35.600
.4340	Beiträge zu Versorgungskassen "Tariflich Beschäftigte"	2.700	2.600	2.700	2.700	2.800
.4440	Beiträge zur gesetzl. Sozialversicherung "Tariflich Beschäftigte"	6.600	6.400	6.600	6.800	7.000
.5010	Unterhalt eigener Gebäude	9.000	0	0	0	0
.5030	Unterh. bautechnischer Anlagen	14.200	7.900	5.800	5.800	5.800
.5350	Pachten	34.600	34.600	34.600	34.600	34.600
.5510	Unterhalt der Fahrzeuge	7.500	7.500	7.500	7.500	7.500
.5540	Betriebs- und Schmierstoffe	7.000	7.000	7.000	7.000	7.000
.5550	Kfz-Steuern AB-MG 603, AB-MG 626	500	500	500	500	500
.5560	Kfz-Versicherungen AB-MG 603, AB-MG 626	1.100	1.100	1.100	1.100	1.100
.6329	Sonstiger verschiedener Betriebsaufwand Hackschnitzelherstellung/-bezug ab 2005 UK-Führung					

Haushaltsstellen		Ifd. Haus- haltsjahr	Planjahr	1.	2.	3.
Nr.	Bezeichnung			Folgejahr		
		2023	2024	2025	2026	2027
1	2	3	4	5	6	7
- EUR -						
-01	Sonstiger verschiedener Betriebsaufwand Waldholz	35.000	35.000	35.000	35.000	35.000
-02	Sonstiger verschiedener Betriebsaufwand Gehölzschnitt	20.000	20.000	20.000	20.000	20.000
-03	Sonstiger verschiedener Betriebsaufwand Einkauf Hackschnitzelmaterial	0	0	0	0	0
-04	Sonstiger verschiedener Betriebsaufwand Hackschnitzeltransporte	10.000	10.000	10.000	10.000	10.000
.6343	Gas-/Wärmeverbrauch für Betriebszwecke	59.900	69.200	69.200	69.200	69.200
.6400	Steuern, Versicherungen, Leistungen bei nicht versicherten Schäden	4.100	4.100	4.100	4.100	4.100
.6411	Umsatzsteuer und dgl.	13.300	13.300	13.300	13.300	13.300
.6412	Umsatzsteuer als Vorsteuer	48.100	46.000	81.200	46.000	46.000
.6521	Fernsprech-, Fernschreibgebühren Datenleitung Blockheizkraftwerk	600	600	600	600	600
.6525	Post-, Rundfunk-, Fernsehgebühren	100	100	100	100	100
.6551	Sachverständigenkosten	0	0	0	0	0
.6790	Innere Verrechnungen Leistungen durch Bauhof, Gärtnerei, Hausmeister, Straßenwärter, Forst, Feuerwehr	0	0	0	0	0
	Ausgaben	308.100	298.300	333.000	298.900	300.200
	UAB 81710 Zu-/Überschuss	-121.700	-114.000	-113.500	-114.600	-115.900
	Einnahmen	3.317.400	3.430.000	3.238.000	3.316.100	3.316.100
	Ausgaben	3.449.600	3.375.500	3.195.500	3.292.100	3.313.900
	AB 81 Zu-/Überschuss	-132.200	54.500	42.500	24.000	2.200

Haushaltsstellen		lfd. Haushaltsjahr	Planjahr	1.	2.	3.
Nr.	Bezeichnung			Folgejahr		
		2023	2024	2025	2026	2027
1	2	3	4	5	6	7
- EUR -						
E i n n a h m e n						
.1197	Umsatzsteuer aus steuerpflichtigen Entgelten -ermäßigter Satz-	0	0	0	0	0
.1198	Umsatzsteuer aus steuerpflichtigen Entgelten	38.700	38.700	38.700	38.700	38.700
.1311	Verkauf von eigenen forstwirtschaftl. Erzeugnissen (Holzverkauf) Nutz- und Brennholz sowie Materialstellung für Nahwärmeverbund ab 2018 UK-führung					
-01	Verkauf von eigenen forstwirtschaftl. Erzeugnissen (Holzverkauf) Nutz- und Brennholz (Außenumsätze)	200.000	200.000	200.000	200.000	200.000
-02	Verkauf von eigenen forstwirtschaftl. Erzeugnissen (Holzverkauf) Nutz- und Brennholz (Innenumsätze)	10.000	10.000	10.000	10.000	10.000
.1391	Einnahmen aus sonst. Verkäufen Sägewerkserzeugnisse	0	0	0	0	0
.1540	Ersätze für Dienstleistungen u.ä.	400	400	400	400	400
.1550	Versicherungen, Schadensfälle und dgl.	0	0	0	0	0
.1555	Umsatzsteuer aus Beiträgen u.ä., Umsatzsteuer-Rückvergütung, abzieh. Vorsteuer	96.800	83.900	83.900	83.900	83.900
.1580	Verrechnungseinnahmen vom Vermögenshaushalt f. Ausgaben d. Verwaltungshaush.	3.000	3.000	3.000	3.000	3.000
.1599	Vermischte Einnahmen	0	0	0	0	0
.1601	Erstattungen des Bundes Erstattungen BA für Zivildienst / ARGE Aschaffenburg ab 2008 tlw. bei xxxxx/1760	0	0	0	0	0
.1610	Erstattungen des Landes	0	0	0	0	0
.1690	Innere Verrechnungen	600	1.200	1.200	1.200	1.200
.1710	Zuweisungen für lfd. Zwecke vom Land Zuschuss für waldbauliche Maßnahmen / lfd. Zuschuss Gemeinwohlausgleich	20.000	20.000	20.000	20.000	20.000
.1760	Zuweisungen u. Zuschüsse f. lfd. Zwecke von sonstigen öffentl. Sonderrechnungen Mehraufwandsentschädigungen Hartz IV Erstattungen ARGE Aschaffenburg bis 2007 tlw. bei xxxxx/1601	25.000	25.000	0	0	0
Einnahmen		394.500	382.200	357.200	357.200	357.200
A u s g a b e n						
.4140	Vergütungen "Tariflich Beschäftigte" Vergütung Ersatzdienstleistende	203.100	198.300	206.200	211.900	217.800

Haushaltsstellen		Ifd. Haus- haltsjahr	Planjahr	1.	2.	3.
Nr.	Bezeichnung			Folgejahr		
		2023	2024	2025	2026	2027
1	2	3	4	5	6	7
- EUR -						
.4340	Beiträge zu Versorgungskassen "Tariflich Beschäftigte"	15.800	15.400	16.000	16.500	16.900
.4440	Beiträge zur gesetzl. Sozialversicherung "Tariflich Beschäftigte"	39.500	38.900	40.500	41.600	42.700
.4590	Beihilfen, Unterstützungen u.ä.	0	0	0	0	0
.5010	Unterhalt eigener Gebäude	0	0	0	0	0
.5011	Budget Hausmeister	400	400	400	400	400
.5030	Unterh. bautechnischer Anlagen Heizung, Sanitär, Elektro	54.000	0	0	0	0
.5050	Unterhalt von Außenanlagen	0	0	0	0	0
.5131	Unterhalt von Straßen, Wegen u.ä.	20.000	20.000	20.000	20.000	20.000
.5220	Arbeitsgeräte und -maschinen	800	800	800	800	800
.5253	Technische Geräte und Apparate Instandhaltung Kopierkosten	0	0	0	0	0
.5410	Haus-, Grundstückslasten Grundsteuer A für forstwirtschaft- liche Grundstücke	900	900	900	900	900
.5430	Reinigungskosten	300	300	300	300	300
.5433	Vergütung an Reinigungsunternehmen	2.500	2.500	2.600	2.700	2.800
.5441	Strombezugskosten Nordring 56	2.200	1.600	1.600	1.600	1.600
.5442	Gas-/Wärmebezugskosten Transportkosten Hackschnitzel	1.500	1.500	1.500	1.500	1.500
.5450	Wasserversorgung, Entwässerung	500	500	500	500	500
.5460	Versicherung von Gebäuden und Grundstücken Versicherungskammer Bayern, Waldbrand- versicherung	3.000	3.100	3.100	3.100	3.100
.5490	Sonstige Bewirtschaftung der Grundstücke und Gebäude	100	100	100	100	100
.5510	Unterhalt der Fahrzeuge	4.000	4.000	4.000	4.000	4.000
.5540	Betriebs- und Schmierstoffe	5.000	5.000	5.000	5.000	5.000
.5550	Kfz-Steuern AB-MG 825, AB-MG 630, AB-MG 679, AB-MG 827	400	400	400	400	400
.5560	Kfz-Versicherungen AB-MG 825, AB-MG 630, AB-MG 679, AB-MG 827	1.400	1.300	1.300	1.300	1.300
.5600	Dienst- und Schutzkleidung, pers. Ausrüstungsgegenstände	1.500	1.500	1.500	1.500	1.500
.5620	Aus- und Fortbildung, Umschulung	2.500	500	500	500	500
.5860	Saat- und Pflanzgut, Düngemittel	2.500	2.500	2.500	2.500	2.500
.6300	Verschiedene Aufwendungen für Verwaltung und Betrieb	0	0	0	0	0

Haushaltsstellen		Ifd. Haus- haltsjahr	Planjahr	1.	2.	3.
Nr.	Bezeichnung			Folgejahr		
		2023	2024	2025	2026	2027
1	2	3	4	5	6	7
- EUR -						
.6325	Vorräte, Verbrauchsmaterial ab 2009 UK-Führung					
-01	Vorräte, Verbrauchsmaterial Numerierfarbe, Spritzmittel u.a.	500	500	500	500	500
-02	Vorräte, Verbrauchsmaterial Zaunbau Wald - bis 2008 bei UA 8552 nachgewiesen	500	500	500	500	500
.6329	Sonstiger verschiedener Betriebsaufwand Holzeinschlag und Holzrücken ab 2018 UK-Führung					
-01	Sonstiger verschiedener Betriebsaufwand Holzeinschlag und Holzrücken (Forstbewirtschaftung)	250.000	250.000	250.000	250.000	250.000
-02	Sonstiger verschiedener Betriebsaufwand Holzeinschlag und Holzrücken (KUP-Bewirtschaftung)	1.000	1.000	1.000	1.000	1.000
-03	Sonstiger verschiedener Betriebsaufwand Holzeinschlag und Holzrücken (Verkehrssicherungsmaßnahmen)	60.000	60.000	60.000	60.000	60.000
.6369	Sonstige Dienstleistungen durch Dritte Einsatz von Fremdfirmen für sonstige forstliche Betriebsarbeiten (u.a Wiederaufforstung und Kulturpflege) Verbissgutachten	20.000	20.000	20.000	20.000	20.000
.6374	Wartungsgebühren -Computer Forstverwaltung-	1.600	1.600	1.600	1.600	1.600
.6400	Steuern, Versicherungen, Leistungen bei nicht versicherten Schäden	100	100	100	100	100
.6411	Umsatzsteuer und dgl.	38.700	38.700	38.700	38.700	38.700
.6412	Umsatzsteuer als Vorsteuer	96.800	83.900	83.900	83.900	83.900
.6450	Unfallversicherung (auch gesetzliche Unfallversicherung)	12.000	12.000	12.000	12.000	12.000
.6500	Bürobedarf	200	200	200	200	200
.6510	Bücher, Zeitschriften u.ä.	200	200	200	200	200
.6521	Fernsprech-, Fernschreibgebühren	700	700	700	700	700
.6525	Post-, Rundfunk-, Fernsehgebühren	100	100	100	100	100
.6542	Vergütung für Benutzung privater PKW, Stadtfahrten	0	0	0	0	0
.6551	Sachverständigenkosten	0	0	0	0	0
.6558	Abmarkungskosten, Grenzsteine	0	0	0	0	0
.6610	Mitgliedsbeiträge an Verbände, Vereine und dgl.	1.300	1.300	1.300	1.300	1.300
.6620	Vermischte Ausgaben	0	0	0	0	0
.6790	Innere Verrechnungen Leistungen durch Bauhof, Gärtnerei, Hausmeister, Straßenwärter, Forst, Feuerwehr	29.600	20.500	20.500	20.500	20.500

Haushaltsstellen		Ifd. Haus- haltsjahr	Planjahr	1.	2.	3.
Nr.	Bezeichnung			Folgejahr		
		2023	2024	2025	2026	2027
1	2	3	4	5	6	7
- EUR -						
.6791	Innere Verrechnungen	0	0	0	0	0
	Leistungen durch EDV-Abteilung					
	Ausgaben	875.200	790.800	801.000	808.400	815.900
	UAB 85510	Zu-/Überschuss	-480.700	-408.600	-443.800	-451.200
				-458.700		

Haushaltsstellen		Ifd. Haus- haltsjahr	Planjahr	1.	2.	3.
Nr.	Bezeichnung			Folgejahr		
		2023	2024	2025	2026	2027
1	2	3	4	5	6	7
- EUR -						
E i n n a h m e n						
.1197	Umsatzsteuer aus steuerpflichtigen Entgelten -ermäßigter Satz-	0	0	0	0	0
.1198	Umsatzsteuer aus steuerpflichtigen Entgelten	600	600	600	600	600
.1455	Jagd- und Fischereipachten bis 2015 bei UA 8551 nachgewiesen	2.800	2.800	2.800	2.800	2.800
.1555	Umsatzsteuer aus Beiträgen u.ä., Umsatzsteuer-Rückvergütung, abzieh. Vorsteuer	0	0	0	0	0
	Einnahmen	3.400	3.400	3.400	3.400	3.400
A u s g a b e n						
.6369	Sonstige Dienstleistungen durch Dritte	0	0	0	0	0
.6411	Umsatzsteuer und dgl.	600	600	600	600	600
.6412	Umsatzsteuer als Vorsteuer	0	0	0	0	0
.6790	Innere Verrechnungen	0	0	0	0	0
	Leistungen durch Bauhof, Gärtnerei, Hausmeister, Straßenwärter, Forst, Feuerwehr					
	Ausgaben	600	600	600	600	600
UAB 85520	Zu-/Überschuss	2.800	2.800	2.800	2.800	2.800
	Einnahmen	397.900	385.600	360.600	360.600	360.600
	Ausgaben	875.800	791.400	801.600	809.000	816.500
AB 85	Zu-/Überschuss	-477.900	-405.800	-441.000	-448.400	-455.900

Haushaltsstellen		Ifd. Haus- haltsjahr	Planjahr	1.	2.	3.
Nr.	Bezeichnung			Folgejahr		
		2023	2024	2025	2026	2027
1	2	3	4	5	6	7
- EUR -						
	E i n n a h m e n					
.2120	Gewinnablieferungen v. fremden wirtschaftlichen Unternehmen	0	0	0	0	0
		0	0	0	0	0
	Einnahmen					
	Ausgaben	0	0	0	0	0
UAB 87010	Zu-/Überschuss	0	0	0	0	0

Haushaltsstellen		Ifd. Haus- haltsjahr	Planjahr	1.	2.	3.
Nr.	Bezeichnung			Folgejahr		
		2023	2024	2025	2026	2027
1	2	3	4	5	6	7
- EUR -						
	E i n n a h m e n					
.1197	Umsatzsteuer aus steuerpflichtigen Ent- gelten -ermäßigter Satz-	0	0	0	0	0
.1198	Umsatzsteuer aus steuerpflichtigen Entgelten	0	0	0	0	0
.1390	Einnahmen aus Verkauf Stromsäule Wohnmobilstellplatz	800	1.100	1.100	1.100	1.100
.1555	Umsatzsteuer aus Beiträgen u.ä., Umsatz- steuer-Rückvergütung, abzieh. Vorsteuer	0	0	0	0	0
	Einnahmen	800	1.100	1.100	1.100	1.100
	A u s g a b e n					
.5030	Unterh. bautechnischer Anlagen Heizung, Sanitär, Elektro	0	0	0	0	0
.5350	Pachten	1.700	1.700	1.700	1.700	1.700
.6342	Stromverbrauch für Betriebszwecke	500	500	500	500	500
.6360	Dienstleistung durch Dritte	900	900	900	900	900
.6411	Umsatzsteuer und dgl.	0	0	0	0	0
.6412	Umsatzsteuer als Vorsteuer	0	0	0	0	0
	Ausgaben	3.100	3.100	3.100	3.100	3.100
	UAB 87050	Zu-/Überschuss	-2.300	-2.000	-2.000	-2.000

Haushaltsstellen		lfd. Haus-	Planjahr	1.	2.	3.
Nr.	Bezeichnung	2023	2024	Folgejahr		
				2025	2026	2027
1	2	3	4	5	6	7
- EUR -						
E i n n a h m e n						
.1192	Parkplatzgebühren u.ä.	5.000	5.000	5.000	5.000	5.000
.1197	Umsatzsteuer aus steuerpflichtigen Entgelten -ermäßigter Satz-	0	0	0	0	0
.1198	Umsatzsteuer aus steuerpflichtigen Entgelten	1.600	1.600	1.600	1.600	1.600
.1410	Mieten aus Gebäuden und Grundstücken	6.300	10.000	10.000	10.000	10.000
.1555	Umsatzsteuer aus Beiträgen u.ä., Umsatzsteuer-Rückvergütung, abzieh. Vorsteuer	200	200	200	200	200
Einnahmen		13.100	16.800	16.800	16.800	16.800
A u s g a b e n						
.5110	Unterhalt des sonstigen unbeweglichen Eigenvermögens	0	0	0	0	0
.5450	Wasserversorgung, Entwässerung	0	0	0	0	0
.6342	Stromverbrauch für Betriebszwecke	300	200	200	200	200
.6369	Sonstige Dienstleistungen durch Dritte	500	1.000	1.000	1.000	1.000
Ticketline - Abrechnungssystem						
.6411	Umsatzsteuer und dgl.	1.600	1.600	1.600	1.600	1.600
.6412	Umsatzsteuer als Vorsteuer	200	200	200	200	200
Ausgaben		2.600	3.000	3.000	3.000	3.000
UAB 87100	Zu-/Überschuss	10.500	13.800	13.800	13.800	13.800

Haushaltsstellen		Ifd. Haus- haltsjahr	Planjahr	1.	2.	3.
Nr.	Bezeichnung			Folgejahr		
		2023	2024	2025	2026	2027
1	2	3	4	5	6	7
- EUR -						
E i n n a h m e n						
.1410	Mieten aus Gebäuden und Grundstücken	****	****	0	0	0
	- ab 2023 bei UA 87100 nachgewiesen					
	Einnahmen	0	0	0	0	0
A u s g a b e n						
.5300	Mieten und Pachten	****	****	0	0	0
	- ab 2023 bei UA 87100 nachgewiesen					
.5450	Wasserversorgung, Entwässerung	****	****	0	0	0
	- ab 2023 bei UA 87100 nachgewiesen -					
	Ausgaben	0	0	0	0	0
UAB 87150	Zu-/Überschuss	0	0	0	0	0

Haushaltsstellen		lfd. Haus- haltsjahr	Planjahr	1.	2.	3.
Nr.	Bezeichnung			Folgejahr		
		2023	2024	2025	2026	2027
1	2	3	4	5	6	7
		- EUR -				
	E i n n a h m e n					
	Einnahmen	0	0	0	0	0
	A u s g a b e n					
.7170	Zuweisungen für lfd. Zwecke an private Unternehmen	0	0	0	0	0
	Ausgaben	0	0	0	0	0
	UAB 87200	Zu-/Überschuss	0	0	0	0
		Einnahmen	13.900	17.900	17.900	17.900
		Ausgaben	5.700	6.100	6.100	6.100
	AB 87	Zu-/Überschuss	8.200	11.800	11.800	11.800

Haushaltsstellen		lfd. Haushaltsjahr	Planjahr	1.	2.	3.
Nr.	Bezeichnung	2023	2024	Folgejahr		
				2025	2026	2027
1	2	3	4	5	6	7
- EUR -						
Einnahmen						
.1411	Mieten aus Wohnungen und ähnlichem	90.000	90.000	90.000	90.000	90.000
.1414	Mieten aus Hallen, Sälen und ähnlichem Haus der Vereine Pflaumheim	*****	*****	0	0	0
.1430	Ersätze für Nebenleistungen im Rahmen von Miet- und Pachtverträgen Haus der Vereine Pflaumheim	*****	*****	0	0	0
.1435	Sonstige Rückersätze für Nebenleistungen aus Miet- und Pachtverträgen VZ gemäß Abs. 4 Mietverträge	45.000	45.000	45.000	45.000	45.000
.1451	Pachten	200	200	200	200	200
.1550	Versicherungen, Schadensfälle und dgl.	0	0	0	0	0
.1599	Vermischte Einnahmen	0	0	0	0	0
.1680	Erstattungen durch den übrigen Bereich	500	500	500	500	500
.1690	Innere Verrechnungen	900	600	600	600	600
.1770	Zuweisungen für lfd. Zwecke von priv. Unternehmen (auch Spenden)	0	0	0	0	0
	Einnahmen	136.600	136.300	136.300	136.300	136.300
Ausgaben						
.4140	Vergütungen "Tariflich Beschäftigte"	87.800	81.500	84.800	87.100	89.500
.4340	Beiträge zu Versorgungskassen "Tariflich Beschäftigte"	6.900	6.400	6.600	6.800	7.000
.4440	Beiträge zur gesetzl. Sozialversicherung "Tariflich Beschäftigte"	17.100	16.000	16.700	17.100	17.600
.4590	Beihilfen, Unterstützungen u.ä.	0	0	0	0	0
.5010	Unterhalt eigener Gebäude					
-01	Unterhalt eigener Gebäude Gemeindewohnungen allgemein	45.000	45.000	50.000	50.000	50.000
-02	Unterhalt eigener Gebäude Am Kreisgraben (bis 2009: Ostring 14)	0	0	0	0	0
-03	Unterhalt eigener Gebäude Am Schützberg	*****	*****	0	0	0
-04	Unterhalt eigener Gebäude Breite Str. 8 (bis 2009: Pflaumheimer Str.)	0	0	45.000	0	0
-05	Unterhalt eigener Gebäude Breite Str. 24 (bis 2009: Legesweg 9)	*****	*****	0	0	0
-06	Unterhalt eigener Gebäude Breite Str. 32a (bis 2009: Im Eck)	0	0	0	0	0
-07	Unterhalt eigener Gebäude Jahnstr. 1 (bis 2009: Am Kreisgraben)	0	0	0	0	0

Haushaltsstellen		Ifd. Haus- haltsjahr	Planjahr	1.	2.	3.
Nr.	Bezeichnung			Folgejahr		
		2023	2024	2025	2026	2027
1	2	3	4	5	6	7
- EUR -						
-08	Unterhalt eigener Gebäude Legesweg 9 (bis 2009: Breite Str. 8)	****	****	0	0	0
-09	Unterhalt eigener Gebäude Legesweg 13 (bis 2009: Wetstraße)	0	0	0	0	0
-10	Unterhalt eigener Gebäude Legesweg 15	0	0	0	0	0
-11	Unterhalt eigener Gebäude Legesweg 11 (bis 2009: Kirchgasse 1)	0	0	0	0	0
-12	Unterhalt eigener Gebäude Legesweg 19 (bis 2009: Mosbacher Str. 1)	0	0	0	0	0
-13	Unterhalt eigener Gebäude Marktplatz 2 (bis 2009: Jahnstraße)	0	0	0	0	0
-14	Unterhalt eigener Gebäude Marktplatz 4	0	0	0	0	0
-15	Unterhalt eigener Gebäude Mosbacher Str. 1	20.200	0	0	0	0
-16	Unterhalt eigener Gebäude Ostring 14	0	0	0	0	0
-17	Unterhalt eigener Gebäude Pflaumheimer Str. 27 (bis 2009: Legesweg 17)	****	****	0	0	0
-18	Unterhalt eigener Gebäude Pflaumheimer Str. 27 R	****	****	0	0	0
-19	Unterhalt eigener Gebäude Schulgasse 3 und 7	16.200	0	0	0	0
-20	Unterhalt eigener Gebäude Wetstr. 7	****	****	0	0	0
-21	Unterhalt eigener Gebäude Wetstr. 9	****	****	0	0	0
-22	Unterhalt eigener Gebäude Wallstädter Weg 16	0	0	0	0	0
-23	Unterhalt eigener Gebäude Benefiziatenhaus / Am Kirchberg 13	0	0	0	0	0
-24	Unterhalt eigener Gebäude Haus der Vereine / Kirchgasse 1	0	0	0	0	0
-25	Unterhalt eigener Gebäude Breite Str. 2 - Cityladen -	0	0	0	0	0
.5030	Unterh. bautechnischer Anlagen Heizung, Sanitär, Elektro					

Haushaltsstellen		Ifd. Haus- haltsjahr	Planjahr	1.	2.	3.
Nr.	Bezeichnung			Folgejahr		
		2023	2024	2025	2026	2027
1	2	3	4	5	6	7
- EUR -						
-01	Unterh. bautechnischer Anlagen Gemeindewohnungen allgemein	9.000	9.000	10.000	10.000	10.000
-02	Unterh. bautechnischer Anlagen Am Kreisgraben (bis 2009: Ostring 14)	0	0	0	0	0
-03	Unterh. bautechnischer Anlagen Am Schützberg 3	****	****	0	0	0
-04	Unterh. bautechnischer Anlagen Breite Str. 8 (bis 2009: Pflaumheimer Str.)	0	0	0	0	0
-05	Unterh. bautechnischer Anlagen Breite Str. 24 (bis 2009: Legesweg 9)	****	****	0	0	0
-06	Unterh. bautechnischer Anlagen Breite Str. 32a (bis 2009: Im Eck)	0	0	0	0	0
-07	Unterh. bautechnischer Anlagen Jahnstr. 1	0	0	0	0	0
-08	Unterh. bautechnischer Anlagen Legesweg 9 (bis 2009: Breite Str. 8)	****	****	0	0	0
-09	Unterh. bautechnischer Anlagen Legesweg 13	0	0	0	0	0
-10	Unterh. bautechnischer Anlagen Legesweg 15 (bis 2009: Schulgasse 7)	0	0	0	0	0
-11	Unterh. bautechnischer Anlagen Legesweg 17	0	0	0	0	0
-12	Unterh. bautechnischer Anlagen Legesweg 19	0	0	0	0	0
-13	Unterh. bautechnischer Anlagen Marktplatz 2 (bis 2009: Legesweg 13)	0	0	0	0	0
-14	Unterh. bautechnischer Anlagen Marktplatz 4	0	0	0	0	0
-15	Unterh. bautechnischer Anlagen Mosbacher Str. 1	0	0	0	0	0
-16	Unterh. bautechnischer Anlagen Ostring 14	0	0	0	0	0
-17	Unterh. bautechnischer Anlagen Pflaumheimer Str. 27	****	****	0	0	0
-18	Unterh. bautechnischer Anlagen Pflaumheimer Str. 27 R	****	****	0	0	0
-19	Unterh. bautechnischer Anlagen Schulgasse 3 und 7	0	0	0	0	0

Haushaltsstellen		Ifd. Haus- haltsjahr	Planjahr	1.	2.	3.
Nr.	Bezeichnung			Folgejahr		
		2023	2024	2025	2026	2027
1	2	3	4	5	6	7
- EUR -						
-20	Unterh. bautechnischer Anlagen Wetstr. 7	****	****	0	0	0
-21	Unterh. bautechnischer Anlagen Wetstr. 9	****	****	0	0	0
-22	Unterh. bautechnischer Anlagen Wallstädter Weg 16	0	0	0	0	0
-23	Unterh. bautechnischer Anlagen Heizung, Sanitär, Elektro Benefiziatenhaus / Am Kirchberg 13	0	0	0	0	0
-24	Unterh. bautechnischer Anlagen Haus der Vereine / Kirchgasse 1	0	0	0	0	0
-25	Unterh. bautechnischer Anlagen Heizung, Sanitär, Elektro	0	0	0	0	0
.5050	Unterhalt von Außenanlagen					
-01	Unterhalt von Außenanlagen allgemein	9.000	9.000	10.000	10.000	10.000
-02	Unterhalt von Außenanlagen Am Kreisgraben	0	0	0	0	0
-03	Unterhalt von Außenanlagen Am Schützberg	****	****	0	0	0
-04	Unterhalt von Außenanlagen Breite Str. 8	0	0	0	0	0
-05	Unterhalt von Außenanlagen Breite Str. 24	****	****	0	0	0
-06	Unterhalt von Außenanlagen Breite Str. 32a	0	0	0	0	0
-07	Unterhalt von Außenanlagen Jahnstr. 1	0	0	0	0	0
-08	Unterhalt von Außenanlagen Legesweg 9	****	****	0	0	0
-09	Unterhalt von Außenanlagen Legesweg 13	0	0	0	0	0
-10	Unterhalt von Außenanlagen Legesweg 15	0	0	0	0	0
-11	Unterhalt von Außenanlagen Legesweg 17	0	0	0	0	0
-12	Unterhalt von Außenanlagen Legesweg 19	0	0	0	0	0
-13	Unterhalt von Außenanlagen Marktplatz 2	0	0	0	0	0
-14	Unterhalt von Außenanlagen Marktplatz 4	0	0	0	0	0
-15	Unterhalt von Außenanlagen Mosbacher Str. 1	0	0	0	0	0

Haushaltsstellen		Ifd. Haus- haltsjahr	Planjahr	1.	2.	3.
Nr.	Bezeichnung			Folgejahr		
		2023	2024	2025	2026	2027
1	2	3	4	5	6	7
- EUR -						
-16	Unterhalt von Außenanlagen Ostring 14	19.000	1.200	1.400	1.400	1.400
-17	Unterhalt von Außenanlagen Pflaumheimer Str. 27	****	****	0	0	0
-18	Unterhalt von Außenanlagen Pflaumheimer Str. 27 R	****	****	0	0	0
-19	Unterhalt von Außenanlagen Schulgasse 3 und 7	0	0	0	0	0
-20	Unterhalt von Außenanlagen Wetstr. 7	****	****	0	0	0
-21	Unterhalt von Außenanlagen Wetstr. 9	****	****	0	0	0
-22	Unterhalt von Außenanlagen Wallstädter Weg 16	0	0	0	0	0
-23	Unterhalt von Außenanlagen Benefiziatenhaus / Am Kirchberg 13	0	0	0	0	0
-24	Unterhalt von Außenanlagen Haus der Vereine / Kirchgasse 1	0	0	0	0	0
-25	Unterhalt von Außenanlagen Breite Str. 2 - Cityladen -	0	0	0	0	0
.5200	Verwaltungs- u. Zweckausstattung	200	200	200	200	200
.5220	Arbeitsgeräte und -maschinen	0	0	0	0	0
.5253	Technische Geräte und Apparate Instandhaltung	800	800	800	800	800
.5410	Haus-, Grundstückslasten Grundsteuer und ähnliches	6.000	6.000	6.000	6.000	6.000
.5420	Heizungskosten	25.000	25.000	25.000	25.000	25.000
.5430	Reinigungskosten	5.000	5.000	5.000	5.000	5.000
.5433	Vergütung an Reinigungsunternehmen	500	500	500	500	500
.5441	Strombezugskosten	27.800	19.500	19.500	19.500	19.500
.5442	Gas-/Wärmebezugskosten	17.100	23.100	23.100	23.100	23.100
.5450	Wasserversorgung, Entwässerung	9.500	9.500	9.500	9.500	9.500
.5460	Versicherung von Gebäuden und Grundstücken	3.000	9.500	9.500	9.500	9.500
.5490	Sonstige Bewirtschaftung der Grundstücke und Gebäude Kaminreinigung	1.500	1.500	1.500	1.500	1.500
.6329	Sonstiger verschiedener Betriebsaufwand Betriebsführungskosten Haus der Vereine Pflaumheim	****	****	0	0	0
.6360	Dienstleistung durch Dritte Häuserverwaltung gemeindl. Mietwohnungen	20.000	20.000	20.000	20.000	20.000
.6400	Steuern, Versicherungen, Leistungen bei nicht versicherten Schäden bis 2011 bei 88010/6430 nachgewiesen	800	800	800	800	800

Haushaltsstellen		Ifd. Haus- haltsjahr	Planjahr	1.	2.	3.
Nr.	Bezeichnung			Folgejahr		
		2023	2024	2025	2026	2027
1	2	3	4	5	6	7
- EUR -						
.6521	Fernsprech-, Fernschreibgebühren	400	400	400	400	400
.6530	Öffentliche Bekanntmachungen, Amtsblatt	0	0	0	0	0
.6551	Sachverständigenkosten	0	0	0	0	0
.6790	Innere Verrechnungen	13.600	11.200	11.200	11.200	11.200
	Leistungen durch Bauhof, Gärtnerei, Hausmeister, Straßenwärter, Forst, Feuerwehr					
	Ausgaben	361.400	301.100	357.500	315.400	318.500
	UAB 88010	Zu-/Überschuss	-224.800	-164.800	-221.200	-179.100
				-179.100		-182.200

Haushaltsstellen		lfd. Haushaltsjahr	Planjahr	1.	2.	3.
Nr.	Bezeichnung	2023	2024	Folgejahr		
				2025	2026	2027
1	2	3	4	5	6	7
- EUR -						

E i n n a h m e n						
.1197	Umsatzsteuer aus steuerpflichtigen Entgelten -ermäßigter Satz-	0	0	0	0	0
.1198	Umsatzsteuer aus steuerpflichtigen Entgelten	0	0	0	0	0
.1414	Mieten aus Hallen, Sälen und ähnlichem	800	800	800	800	800
.1430	Ersätze für Nebenleistungen im Rahmen von Miet- und Pachtverträgen	6.000	6.000	6.000	6.000	6.000
.1555	Umsatzsteuer aus Beiträgen u.ä., Umsatzsteuer-Rückvergütung, abzieh. Vorsteuer	0	0	0	0	0
	Einnahmen	6.800	6.800	6.800	6.800	6.800
A u s g a b e n						
.5010	Unterhalt eigener Gebäude	0	7.200	0	0	0
.5030	Unterh. bautechnischer Anlagen	700	2.000	800	800	800
.5050	Unterhalt von Außenanlagen	0	0	0	0	0
.5200	Verwaltungs- u. Zweckausstattung	0	0	0	0	0
.5441	Strombezugskosten	0	0	0	0	0
.5442	Gas-/Wärmebezugskosten	0	0	0	0	0
.5450	Wasserversorgung, Entwässerung	0	0	0	0	0
.5460	Versicherung von Gebäuden und Grundstücken	0	0	0	0	0
.6329	Sonstiger verschiedener Betriebsaufwand	6.000	6.000	6.000	6.000	6.000
.6411	Umsatzsteuer und dgl.	0	0	0	0	0
.6412	Umsatzsteuer als Vorsteuer	0	0	0	0	0
	Ausgaben	6.700	15.200	6.800	6.800	6.800
UAB 88050	Zu-/Überschuss	100	-8.400	0	0	0

Haushaltsstellen		Ifd. Haus- haltsjahr	Planjahr	1.	2.	3.
Nr.	Bezeichnung			Folgejahr		
		2023	2024	2025	2026	2027
1	2	3	4	5	6	7
- EUR -						
	E i n n a h m e n					
.1451	Pachten Verpachtung gemeindl. Grundstücke	30.000	32.500	32.500	32.500	32.500
	Einnahmen	30.000	32.500	32.500	32.500	32.500
	A u s g a b e n					
.5050	Unterhalt von Außenanlagen	0	0	0	0	0
.5110	Unterhalt des sonstigen unbeweglichen Eigenvermögens	0	0	0	0	0
.5350	Pachten Fl.Nr. 818 (TlFl.)	3.300	3.300	3.300	3.300	3.300
.5410	Haus-, Grundstückslasten Grundsteuer gemeindl. Grundstücke	4.000	4.000	4.000	4.000	4.000
.5450	Wasserversorgung, Entwässerung	0	0	0	0	0
.6400	Steuern, Versicherungen, Leistungen bei nicht versicherten Schäden	100	100	100	100	100
.6790	Innere Verrechnungen Leistungen durch Bauhof, Gärtnerei, Hausmeister, Straßenwärter, Forst, Feuerwehr	0	0	0	0	0
	Ausgaben	7.400	7.400	7.400	7.400	7.400
UAB 88100	Zu-/Überschuss	22.600	25.100	25.100	25.100	25.100

Haushaltsstellen		Ifd. Haus- haltsjahr	Planjahr	1.	2.	3.
Nr.	Bezeichnung			Folgejahr		
		2023	2024	2025	2026	2027
1	2	3	4	5	6	7
- EUR -						
E i n n a h m e n						
.1460	Erbbauzinsen, Erbpachtzinsen	20.600	20.600	20.600	20.600	20.600
	Erbbauzins für verschiedene Wohn- und Vereinsgrundstücke sowie für das Grundstück f. Kreisaltenzentrum (Caritas)					
.1470	Grundstückgleiche Rechte	1.000	1.000	1.000	1.000	1.000
	Entschädigung für Geh- und Fahrtrecht bei Fl.Nr. 3525 (Vertrag 14.08.00)					
		21.600	21.600	21.600	21.600	21.600
	Einnahmen					
	Ausgaben	0	0	0	0	0
UAB 88210	Zu-/Überschuss	21.600	21.600	21.600	21.600	21.600
	Einnahmen	195.000	197.200	197.200	197.200	197.200
	Ausgaben	375.500	323.700	371.700	329.600	332.700
AB 88	Zu-/Überschuss	-180.500	-126.500	-174.500	-132.400	-135.500
	Einnahmen	3.924.200	4.030.700	3.813.700	3.891.800	3.891.800
	Ausgaben	4.706.600	4.496.700	4.374.900	4.436.800	4.469.200
EP 8	Zu-/Überschuss	-782.400	-466.000	-561.200	-545.000	-577.400

Haushaltsstellen		Ifd. Haus- haltsjahr	Planjahr	1.	2.	3.
Nr.	Bezeichnung			Folgejahr		
		2023	2024	2025	2026	2027
1	2	3	4	5	6	7
- EUR -						
	E i n n a h m e n					
.0001	Grundsteuer -A-	66.000	74.000	74.000	74.000	74.000
.0010	Grundsteuer -B-	1.940.000	2.205.000	2.205.000	2.205.000	2.205.000
.0030	Gewerbsteuer	13.400.000	14.931.000	14.931.000	14.931.000	14.931.000
.0100	Gemeindeanteil an der Einkommensteuer	11.876.200	11.717.000	12.642.600	13.337.900	13.964.800
.0120	Gemeindeanteil an der Umsatzsteuer	1.217.200	1.561.800	1.613.300	1.645.600	1.678.500
.0220	Hundesteuer	59.000	59.000	59.000	59.000	59.000
.0410	Schlüsselzuweisungen vom Land	209.000	0	543.000	558.000	123.000
.0611	Pauschale Finanzaufzuweisungen	300.000	300.000	300.000	300.000	300.000
.0615	EKSt.ersatzleistung v. Land d. Umsatz- steuerbet. f. Verluste Fam.leist.ausg.	895.700	937.300	1.011.400	1.067.000	1.117.100
.0616	Überlassung des Aufkommens aus der Grunderwerbsteuer	150.000	150.000	150.000	150.000	150.000
.0812	Verwarnungsgelder und Geldbußen an die kommunale Verkehrsüberwachung	90.000	143.500	143.500	143.500	143.500
	Einnahmen	30.203.100	32.078.600	33.672.800	34.471.000	34.745.900
	A u s g a b e n					
.8100	Gewerbsteuerumlage	1.340.000	1.340.000	1.340.000	1.340.000	1.340.000
.8321	Kreisumlage	10.946.300	12.417.000	11.497.000	11.554.200	11.910.000
	Ausgaben	12.286.300	13.757.000	12.837.000	12.894.200	13.250.000
	UAB 90000	Zu-Überschuss	17.916.800	18.321.600	20.835.800	21.495.900
		Einnahmen	30.203.100	32.078.600	33.672.800	34.471.000
		Ausgaben	12.286.300	13.757.000	12.837.000	13.250.000
	AB 90	Zu-Überschuss	17.916.800	18.321.600	20.835.800	21.495.900

Haushaltsstellen		Ifd. Haus- haltsjahr	Planjahr	1.	2.	3.
Nr.	Bezeichnung			Folgejahr		
		2023	2024	2025	2026	2027
1	2	3	4	5	6	7
		- EUR -				
	E i n n a h m e n					
	Einnahmen	0	0	0	0	0
	A u s g a b e n					
.8010	Zinsen an das Land	0	0	0	0	0
.8060		0	0	0	0	0
	bis 2011 bei 91210/8080 nachgewiesen					
.8070		7.200	6.800	192.100	549.800	787.500
	Ausgaben	7.200	6.800	192.100	549.800	787.500
	UAB 91210	Zu-/Überschuss	-7.200	-6.800	-192.100	-549.800
				-787.500		

Haushaltsstellen		Ifd. Haus- haltsjahr	Planjahr	1.	2.	3.
Nr.	Bezeichnung			Folgejahr		
		2023	2024	2025	2026	2027
1	2	3	4	5	6	7
- EUR -						
	E i n n a h m e n					
	Einnahmen	0	0	0	0	0
	A u s g a b e n					
.4700	Deckungsreserve für Personalausgaben gemäß § 11 KommHV	190.000	268.900	195.000	200.000	205.000
.8500	Deckungsreserve (§ 11 KommHV)	25.000	25.000	25.000	25.000	25.000
	Ausgaben	215.000	293.900	220.000	225.000	230.000
	UAB 91410	Zu-/Überschuss	-215.000	-293.900	-220.000	-225.000
				-225.000	-225.000	-230.000

Haushaltsstellen		Ifd. Haus- haltsjahr	Planjahr	1.	2.	3.
Nr.	Bezeichnung			Folgejahr		
		2023	2024	2025	2026	2027
1	2	3	4	5	6	7
		- EUR -				
	E i n n a h m e n					
.2700	Abschreibungen	945.600	949.600	949.600	949.600	949.600
	Anschaffungs- und Herstellungskosten					
.2750	Verzinsung des Anlagekapitals	189.700	192.700	192.700	192.700	192.700
		1.135.300	1.142.300	1.142.300	1.142.300	1.142.300
	Einnahmen					
	Ausgaben	0	0	0	0	0
UAB 91510	Zu-/Überschuss	1.135.300	1.142.300	1.142.300	1.142.300	1.142.300

Haushaltsstellen		Ifd. Haus- haltsjahr	Planjahr	1.	2.	3.
Nr.	Bezeichnung			Folgejahr		
		2023	2024	2025	2026	2027
1	2	3	4	5	6	7
- EUR -						
	E i n n a h m e n					
.2060	Sonstige öffentliche Sonderrechnungen	0	0	0	0	0
.2800	Zuführung vom Vermögenshaushalt					
-01	Zuführung vom Vermögenshaushalt aus Rückstellungen für Umlageverpflichtungen	1.585.000	2.461.000	484.000	0	0
-02	Zuführung vom Vermögenshaushalt allgemein	0	0	0	0	0
	Einnahmen	1.585.000	2.461.000	484.000	0	0
	A u s g a b e n					
.8600	Zuführung zum Vermögenshaushalt					
-01	Zuführung zum Vermögenshaushalt für Rückstellungen für Umlageverpflichtungen	0	0	0	0	0
-02	Zuführung zum Vermögenshaushalt allgemein	1.475.900	1.977.300	3.362.900	3.382.300	2.597.700
	Ausgaben	1.475.900	1.977.300	3.362.900	3.382.300	2.597.700
	UAB 91610	109.100	483.700	-2.878.900	-3.382.300	-2.597.700
	Zu-/Überschuss					

Haushaltsstellen		Ifd. Haus- haltsjahr	Planjahr	1.	2.	3.
Nr.	Bezeichnung			Folgejahr		
		2023	2024	2025	2026	2027
1	2	3	4	5	6	7
- EUR -						
	E i n n a h m e n					
.2060	Sonstige öffentliche Sonderrechnungen	0	0	0	0	0
.2070	Private Unternehmen	135.000	250.000	210.000	204.000	200.800
	Einnahmen	135.000	250.000	210.000	204.000	200.800
	A u s g a b e n					
.8070		0	0	0	0	0
	Ausgaben	0	0	0	0	0
	UAB 91810	Zu-/Überschuss	135.000	250.000	210.000	204.000
		Einnahmen	2.855.300	3.853.300	1.836.300	1.346.300
		Ausgaben	1.698.100	2.278.000	3.775.000	4.157.100
	AB 91	Zu-/Überschuss	1.157.200	1.575.300	-1.938.700	-2.810.800

Haushaltsstellen		Ifd. Haus- haltsjahr	Planjahr	1.	2.	3.
Nr.	Bezeichnung			Folgejahr		
		2023	2024	2025	2026	2027
1	2	3	4	5	6	7
- EUR -						
	E i n n a h m e n					
.2950	Abschlußtechnische Vorgänge (Ist-Überschuß des VerwHH)	0	0	0	0	0
	Einnahmen	0	0	0	0	0
	A u s g a b e n					
.8950	Abschlußtechnische Vorgänge (Ist-Fehlbetrag des VerwHH)	0	0	0	0	0
	Ausgaben	0	0	0	0	0
	UAB 92000	Zu-/Überschuss	0	0	0	0
		Einnahmen	0	0	0	0
		Ausgaben	0	0	0	0
	AB 92	Zu-/Überschuss	0	0	0	0
		Einnahmen	33.058.400	35.931.900	35.509.100	36.089.000
		Ausgaben	13.984.400	16.035.000	16.612.000	16.865.200
	EP 9	Zu-/Überschuss	19.074.000	19.896.900	18.897.100	19.223.800

Haushaltsstellen		lfd. Haus- haltsjahr	Planjahr	1.	2.	3.
Nr.	Bezeichnung			Folgejahr		
1	2	2023	2024	2025	2026	2027
1	2	3	4	5	6	7
		- EUR -				
	E i n n a h m e n					
		Einnahmen	0	0	0	0
	A u s g a b e n					
.9357	Beschaffung von Fahrzeugen	0	0	0	0	0
		Ausgaben	0	0	0	0
	UAB 00000	Zu-/Überschuss	0	0	0	0
		Einnahmen	0	0	0	0
		Ausgaben	0	0	0	0
	AB 00	Zu-/Überschuss	0	0	0	0

Haushaltsstellen		Ifd. Haus- haltsjahr	Planjahr	1.	2.	3.
Nr.	Bezeichnung			Folgejahr		
		2023	2024	2025	2026	2027
1	2	3	4	5	6	7
- EUR -						
	E i n n a h m e n					
.3060	Zuführung vom Verwaltungshaushalt f. SO-Rückl. Altersteilzeit	28.100	28.900	28.900	28.900	0
.3160	Entnahme aus Sonderrücklage für Altersteilzeit	0	0	0	0	34.800
	Einnahmen	28.100	28.900	28.900	28.900	34.800
	A u s g a b e n					
.9060	Zuführung zum Verwaltungshaushalt a. SO-Rückl. Altersteilzeit	0	0	0	0	34.800
.9160	Zuführung zu Sonderrücklage Altersteilzeit	28.100	28.900	28.900	28.900	0
	Ausgaben	28.100	28.900	28.900	28.900	34.800
	UAB 03010					
	Zu-/Überschuss	0	0	0	0	0
	Einnahmen	28.100	28.900	28.900	28.900	34.800
	Ausgaben	28.100	28.900	28.900	28.900	34.800
	AB 03					
	Zu-/Überschuss	0	0	0	0	0

Haushaltsstellen		lfd. Haus- haltsjahr	Planjahr	1.	2.	3.
Nr.	Bezeichnung			Folgejahr		
		2023	2024	2025	2026	2027
1	2	3	4	5	6	7
- EUR -						
	E i n n a h m e n					
.3450	Einnahmen aus dem Verkauf von beweglichen Sachen des Anlagevermögens	0	0	0	0	0
.3454	Verkauf von Fahrzeugen und Zubehör	0	0	0	0	0
	Einnahmen	0	0	0	0	0
	A u s g a b e n					
.9350	Erwerb von beweglichen Sachen des Anlagevermögens	0	18.000	0	24.000	0
.9357	Beschaffung von Fahrzeugen Kauf Auto für Verwaltung	3.500	0	0	0	0
.9359	Erwerb von sonst. bewegl. Sachen des Anlagevermögens	85.500	0	0	0	0
.9401	Hochbaumaßnahmen Erweiterungs- und Umbaumaßnahmen	0	0	0	0	0
.9450	Erweiterungs-, Um- und Ausbauten Sanierung Rathausgebäude Schaafheimer Str. 33	0	0	0	0	0
.9451	Erweiterungs-, Um- und Ausbaumaßnahmen -a- Auslagerung Büroräume	52.000	12.000	0	0	0
.9630	Betriebstechnische Anlagen Notstromversorgung	10.000	15.000	0	0	0
	Ausgaben	151.000	45.000	0	24.000	0
	UAB 06000	Zu-/Überschuss	-151.000	-45.000	0	-24.000

Haushaltsstellen		Ifd. Haus- haltsjahr	Planjahr	1.	2.	3.
Nr.	Bezeichnung			Folgejahr		
		2023	2024	2025	2026	2027
1	2	3	4	5	6	7
- EUR -						
	E i n n a h m e n					
	Einnahmen	0	0	0	0	0
	A u s g a b e n					
.9352	Arbeitsgeräte und Maschinen (Ausstattung)	208.000	140.500	39.400	272.000	12.000
	EDV-Ausstattung					
.9353	EDV-Ausstattung	0	0	0	0	0
	Internetdienste					
	Ausgaben	208.000	140.500	39.400	272.000	12.000
	UAB 06010	Zu-/Überschuss	-208.000	-140.500	-39.400	-272.000
		Einnahmen	0	0	0	0
		Ausgaben	359.000	185.500	39.400	296.000
	AB 06	Zu-/Überschuss	-359.000	-185.500	-39.400	-296.000

Haushaltsstellen		lfd. Haus- haltsjahr	Planjahr	1.	2.	3.
Nr.	Bezeichnung			Folgejahr		
		2023	2024	2025	2026	2027
1	2	3	4	5	6	7
- EUR -						
	E i n n a h m e n					
	Einnahmen	0	0	0	0	0
	A u s g a b e n					
.9352	Arbeitsgeräte und Maschinen (Ausstattung)	0	0	0	0	0
	Ausgaben	0	0	0	0	0
	UAB 08010	Zu-/Überschuss	0	0	0	0
	Einnahmen	0	0	0	0	0
	Ausgaben	0	0	0	0	0
	AB 08	Zu-/Überschuss	0	0	0	0
	Einnahmen	28.100	28.900	28.900	28.900	34.800
	Ausgaben	387.100	214.400	68.300	324.900	46.800
	EP 0	Zu-/Überschuss	-359.000	-185.500	-39.400	-296.000

Haushaltsstellen		lfd. Haus- haltsjahr	Planjahr	1.	2.	3.
Nr.	Bezeichnung			Folgejahr		
		2023	2024	2025	2026	2027
1	2	3	4	5	6	7
- EUR -						
	E i n n a h m e n					
.3670	Investitionszuschüsse von privaten Unternehmen	0	0	0	0	0
	Einnahmen	0	0	0	0	0
	A u s g a b e n					
.9820	Zuweisungen für Investitionen an Gemeinden und Gemeindeverbände Kostenbeteiligung Fluglärmmesstation Landkreis Aschaffenburg	0	0	0	0	0
.9880	Zuweisungen für Investitionen an übrige Bereiche	10.000	10.000	0	0	0
	Ausgaben	10.000	10.000	0	0	0
	UAB 11410	Zu-/Überschuss	-10.000	0	0	0
		Einnahmen	0	0	0	0
		Ausgaben	10.000	0	0	0
	AB 11	Zu-/Überschuss	-10.000	0	0	0

Haushaltsstellen		lfd. Haus- haltsjahr	Planjahr	1.	2.	3.
Nr.	Bezeichnung			Folgejahr		
		2023	2024	2025	2026	2027
1	2	3	4	5	6	7
- EUR -						
	E i n n a h m e n					
.3450	Einnahmen aus dem Verkauf von beweglichen Sachen des Anlagevermögens	0	0	0	0	0
.3454	Verkauf von Fahrzeugen und Zubehör	0	0	0	0	0
.3610	Investitionszuweisungen vom Land	0	148.900	107.900	0	0
.3620	Investitionszuweisungen von Gemeinden und Gemeindeverbänden	0	0	60.000	0	0
.3680	Übrige Bereiche	0	0	0	0	0
	Zuweisungen/Zuschüsse für Investitionen					
	Einnahmen	0	148.900	167.900	0	0
	A u s g a b e n					
.9350	Erwerb von beweglichen Sachen des Anlagevermögens	54.300	40.900	0	0	0
	Ausstattung					
	Umrüstung digitaler BOS-Funk					
.9357	Beschaffung von Fahrzeugen	80.000	0	570.000	0	550.000
.9359	Erwerb von sonst. bewegl. Sachen des Anlagevermögens	10.000	10.000	10.000	10.000	10.000
.9400	Hochbauten	40.000	58.000	0	0	0
.9630	Betriebstechnische Anlagen	*****	0	60.000	0	0
	Ausgaben	184.300	108.900	640.000	10.000	560.000
	UAB 13000	Zu-/Überschuss	-184.300	40.000	-472.100	-10.000
		Einnahmen	0	148.900	167.900	0
		Ausgaben	184.300	108.900	640.000	10.000
	AB 13	Zu-/Überschuss	-184.300	40.000	-472.100	-10.000

Haushaltsstellen		lfd. Haus- haltsjahr	Planjahr	1.	2.	3.
Nr.	Bezeichnung			Folgejahr		
		2023	2024	2025	2026	2027
1	2	3	4	5	6	7
- EUR -						
	E i n n a h m e n					
.3610	Investitionszuweisungen vom Land	0	0	0	0	0
.3620	Investitionszuweisungen von Gemeinden und Gemeindeverbänden	0	0	0	0	0
	Einnahmen	0	0	0	0	0
	A u s g a b e n					
.9350	Erwerb von beweglichen Sachen des Anlagevermögens	0	0	0	0	0
.9630	Betriebstechnische Anlagen	60.000	0	0	0	0
	Ausgaben	60.000	0	0	0	0
	UAB 14000	Zu-/Überschuss	-60.000	0	0	0
		Einnahmen	0	0	0	0
		Ausgaben	60.000	0	0	0
	AB 14	Zu-/Überschuss	-60.000	0	0	0

Haushaltsstellen		lfd. Haus- haltsjahr	Planjahr	1.	2.	3.
Nr.	Bezeichnung			Folgejahr		
1	2	2023	2024	2025	2026	2027
1	2	3	4	5	6	7
- EUR -						
	E i n n a h m e n					
		Einnahmen	0	0	0	0
	A u s g a b e n					
.9880	Zuweisungen für Investitionen an übrige Bereiche	0	0	0	0	0
		Ausgaben	0	0	0	0
	UAB 16000	Zu-/Überschuss	0	0	0	0
		Einnahmen	0	0	0	0
		Ausgaben	0	0	0	0
	AB 16	Zu-/Überschuss	0	0	0	0
		Einnahmen	0	148.900	167.900	0
		Ausgaben	254.300	118.900	640.000	10.000
	EP 1	Zu-/Überschuss	-254.300	30.000	-472.100	-10.000

Haushaltsstellen		lfd. Haus- haltsjahr	Planjahr	1.	2.	3.
Nr.	Bezeichnung			Folgejahr		
		2023	2024	2025	2026	2027
1	2	3	4	5	6	7
- EUR -						
	E i n n a h m e n					
.3450	Einnahmen aus dem Verkauf von beweglichen Sachen des Anlagevermögens	0	0	0	0	0
.3610	Investitionszuweisungen vom Land	105.000	0	0	0	0
	Einnahmen	105.000	0	0	0	0
	A u s g a b e n					
.9350	Erwerb von beweglichen Sachen des Anlagevermögens	20.000	0	30.000	5.200	0
.9352	Arbeitsgeräte und Maschinen (Ausstattung)	0	0	0	0	0
.9356	Schulausstattungen	14.300	14.300	14.300	14.300	14.300
.9450	Erweiterungs-, Um- und Ausbauten Offene Ganztagsbetreuung	50.000	50.000	0	0	0
.9630	Betriebstechnische Anlagen	0	0	0	0	0
	Ausgaben	84.300	64.300	44.300	19.500	14.300
	UAB 21120	20.700	-64.300	-44.300	-19.500	-14.300
	Zu-/Überschuss					

Haushaltsstellen		lfd. Haus- haltsjahr	Planjahr	1.	2.	3.
Nr.	Bezeichnung			Folgejahr		
		2023	2024	2025	2026	2027
1	2	3	4	5	6	7
- EUR -						
	E i n n a h m e n					
.3450	Einnahmen aus dem Verkauf von beweglichen Sachen des Anlagevermögens	0	0	0	0	0
.3454	Verkauf von Fahrzeugen und Zubehör	0	0	0	0	0
.3610	Investitionszuweisungen vom Land	50.000	0	0	0	0
	Einnahmen	50.000	0	0	0	0
	A u s g a b e n					
.9350	Erwerb von beweglichen Sachen des Anlagevermögens	34.100	0	21.000	2.600	0
.9356	Schulausstattungen	3.200	4.000	4.000	4.000	4.000
.9357	Beschaffung von Fahrzeugen Aufsitzrasenmäher	0	0	0	0	0
.9450	Erweiterungs-, Um- und Ausbauten Generalsanierung	0	0	0	0	0
.9451	Erweiterungs-, Um- und Ausbaumaßnahmen -a-	0	0	0	0	0
.9630	Betriebstechnische Anlagen	0	0	0	0	0
	Ausgaben	37.300	4.000	25.000	6.600	4.000
	UAB 21130	12.700	-4.000	-25.000	-6.600	-4.000
	Zu-/Überschuss					

Haushaltsstellen		lfd. Haus- haltsjahr	Planjahr	1.	2.	3.
Nr.	Bezeichnung			Folgejahr		
		2023	2024	2025	2026	2027
1	2	3	4	5	6	7
- EUR -						
	E i n n a h m e n					
.3610	Investitionszuweisungen vom Land	0	0	0	0	0
	Einnahmen	0	0	0	0	0
	A u s g a b e n					
.9350	Erwerb von beweglichen Sachen des Anlagevermögens Spiel- und Sportgeräte, Küchengeräte	2.500	0	0	0	0
.9357	Beschaffung von Fahrzeugen	0	0	0	0	0
.9421	Gebäudeneubau -a- Schulturnhalle Ringheim	0	0	0	0	0
.9450	Erweiterungs-, Um- und Ausbauten Projekt "Soziale Stadt"	0	0	0	0	0
.9460	Bautechnische Anlagen Nahwärmeverbund	35.000	0	0	0	0
	Ausgaben	37.500	0	0	0	0
UAB 21135	Zu-/Überschuss	-37.500	0	0	0	0

Haushaltsstellen		lfd. Haus- haltsjahr	Planjahr	1.	2.	3.
Nr.	Bezeichnung			Folgejahr		
		2023	2024	2025	2026	2027
1	2	3	4	5	6	7
- EUR -						
	E i n n a h m e n					
.3450	Einnahmen aus dem Verkauf von beweglichen Sachen des Anlagevermögens	0	0	0	0	0
.3610	Investitionszuweisungen vom Land	43.000	0	0	0	0
	Einnahmen	43.000	0	0	0	0
	A u s g a b e n					
.9350	Erwerb von beweglichen Sachen des Anlagevermögens	0	0	10.000	2.600	0
.9356	Schulausstattungen	1.200	1.200	1.200	1.200	1.200
.9630	Betriebstechnische Anlagen	0	0	0	0	0
	Ausgaben	1.200	1.200	11.200	3.800	1.200
UAB 21140	Zu-/Überschuss	41.800	-1.200	-11.200	-3.800	-1.200

Haushaltsstellen		Ifd. Haus- haltsjahr	Planjahr	1.	2.	3.
Nr.	Bezeichnung			Folgejahr		
		2023	2024	2025	2026	2027
1	2	3	4	5	6	7
- EUR -						
	E i n n a h m e n					
.3610	Investitionszuweisungen vom Land	0	0	0	0	0
	Einnahmen	0	0	0	0	0
	A u s g a b e n					
.9350	Erwerb von beweglichen Sachen des Anlagevermögens	0	0	0	0	0
.9450	Erweiterungs-, Um- und Ausbauten Umbau zu Mehrzweckhalle	0	0	0	0	0
	Ausgaben	0	0	0	0	0
UAB 21145	Zu-/Überschuss	0	0	0	0	0

Haushaltsstellen		lfd. Haus- haltsjahr	Planjahr	1.	2.	3.
Nr.	Bezeichnung			Folgejahr		
		2023	2024	2025	2026	2027
1	2	3	4	5	6	7
- EUR -						
	E i n n a h m e n					
.3450	Einnahmen aus dem Verkauf von beweglichen Sachen des Anlagevermögens	0	0	0	0	0
.3610	Investitionszuweisungen vom Land	45.000	300.000	576.000	0	0
	Einnahmen	45.000	300.000	576.000	0	0
	A u s g a b e n					
.9350	Erwerb von beweglichen Sachen des Anlagevermögens	0	0	40.000	2.600	0
.9356	Schulausstattungen	1.800	1.800	1.800	1.800	1.800
.9450	Erweiterungs-, Um- und Ausbauten	637.000	1.448.700	670.000	0	0
.9550	Sport- und Grünflächen u.ä.	0	0	0	0	0
.9630	Betriebstechnische Anlagen	0	0	0	0	0
	Ausgaben	638.800	1.450.500	711.800	4.400	1.800
UAB 21150	Zu-/Überschuss	-593.800	-1.150.500	-135.800	-4.400	-1.800

Haushaltsstellen		lfd. Haus- haltsjahr	Planjahr	1.	2.	3.
Nr.	Bezeichnung			Folgejahr		
		2023	2024	2025	2026	2027
1	2	3	4	5	6	7
- EUR -						
	E i n n a h m e n					
.3450	Einnahmen aus dem Verkauf von beweglichen Sachen des Anlagevermögens	0	0	0	0	0
.3610	Investitionszuweisungen vom Land	0	0	0	0	0
	Einnahmen	0	0	0	0	0
	A u s g a b e n					
.9350	Erwerb von beweglichen Sachen des Anlagevermögens	3.000	0	0	0	0
.9450	Erweiterungs-, Um- und Ausbauten	0	0	0	0	0
.9630	Betriebstechnische Anlagen Hackschnitzelcontainer	0	0	0	0	0
	Ausgaben	3.000	0	0	0	0
	UAB 21155	-3.000	0	0	0	0
	Zu-/Überschuss	-3.000	0	0	0	0

Haushaltsstellen		lfd. Haus- haltsjahr	Planjahr	1.	2.	3.
Nr.	Bezeichnung			Folgejahr		
		2023	2024	2025	2026	2027
1	2	3	4	5	6	7
- EUR -						
	E i n n a h m e n					
.3454	Verkauf von Fahrzeugen und Zubehör	0	0	0	0	0
.3610	Investitionszuweisungen vom Land	1.249.000	2.000.000	1.750.000	1.750.000	2.500.000
	Einnahmen	1.249.000	2.000.000	1.750.000	1.750.000	2.500.000
	A u s g a b e n					
.9350	Erwerb von beweglichen Sachen des Anlagevermögens	254.500	0	95.000	48.000	0
.9352	Arbeitsgeräte und Maschinen (Ausstattung)	0	0	0	0	0
.9356	Schulausstattungen	5.500	15.000	15.000	15.000	15.000
.9357	Beschaffung von Fahrzeugen	0	0	0	0	0
.9450	Erweiterungs-, Um- und Ausbauten Generalsanierung	993.600	5.150.000	6.388.300	7.515.700	6.715.700
.9630	Betriebstechnische Anlagen	0	0	0	0	0
	Ausgaben	1.253.600	5.165.000	6.498.300	7.578.700	6.730.700
	UAB 21360	Zu-/Überschuss	-4.600	-3.165.000	-4.748.300	-5.828.700

Haushaltsstellen		lfd. Haus- haltsjahr	Planjahr	1.	2.	3.
Nr.	Bezeichnung			Folgejahr		
		2023	2024	2025	2026	2027
1	2	3	4	5	6	7
- EUR -						
	E i n n a h m e n					
	Einnahmen	0	0	0	0	0
	A u s g a b e n					
.9352	Arbeitsgeräte und Maschinen (Ausstattung)	0	0	0	0	0
.9356	Schulausstattungen Sportgeäte Turnhalle	0	0	0	0	0
.9450	Erweiterungs-, Um- und Ausbauten	0	0	0	0	0
	Ausgaben	0	0	0	0	0
	UAB 21365	Zu-/Überschuss	0	0	0	0

Haushaltsstellen		lfd. Haus- haltsjahr	Planjahr	1.	2.	3.
Nr.	Bezeichnung			Folgejahr		
		2023	2024	2025	2026	2027
1	2	3	4	5	6	7
- EUR -						
	E i n n a h m e n					
	Einnahmen	0	0	0	0	0
	A u s g a b e n					
.9359	Erwerb von sonst. bewegl. Sachen des Anlagevermögens	0	0	0	0	0
.9450	Erweiterungs-, Um- und Ausbauten	0	0	0	0	0
	Ausgaben	0	0	0	0	0
UAB 21366	Zu-/Überschuss	0	0	0	0	0
	Einnahmen	1.492.000	2.300.000	2.326.000	1.750.000	2.500.000
	Ausgaben	2.055.700	6.685.000	7.290.600	7.613.000	6.752.000
AB 21	Zu-/Überschuss	-563.700	-4.385.000	-4.964.600	-5.863.000	-4.252.000
	Einnahmen	1.492.000	2.300.000	2.326.000	1.750.000	2.500.000
	Ausgaben	2.055.700	6.685.000	7.290.600	7.613.000	6.752.000
EP 2	Zu-/Überschuss	-563.700	-4.385.000	-4.964.600	-5.863.000	-4.252.000

Haushaltsstellen		lfd. Haus- haltsjahr	Planjahr	1.	2.	3.
Nr.	Bezeichnung			Folgejahr		
		2023	2024	2025	2026	2027
1	2	3	4	5	6	7
- EUR -						
	E i n n a h m e n					
.3610	Investitionszuweisungen vom Land	0	0	0	0	0
.3620	Investitionszuweisungen von Gemeinden und Gemeindeverbänden	0	0	0	0	0
.3680	Übrige Bereiche Zuweisungen/Zuschüsse für Investitionen	0	0	0	0	0
	Einnahmen	0	0	0	0	0
	A u s g a b e n					
.9350	Erwerb von beweglichen Sachen des Anlagevermögens Museumseinrichtung	38.000	0	0	0	0
.9351	Erwerb von beweglichen Sachen des Anlagevermögens Dokumentationszentrum Bunker Ringheim	0	0	0	0	0
.9359	Erwerb von sonst. bewegl. Sachen des Anlagevermögens	0	0	0	0	0
	Ausgaben	38.000	0	0	0	0
	UAB 32100	Zu-/Überschuss	-38.000	0	0	0
		Einnahmen	0	0	0	0
		Ausgaben	38.000	0	0	0
	AB 32	Zu-/Überschuss	-38.000	0	0	0

Haushaltsstellen		lfd. Haus- haltsjahr	Planjahr	1.	2.	3.
Nr.	Bezeichnung			Folgejahr		
		2023	2024	2025	2026	2027
1	2	3	4	5	6	7
- EUR -						
	E i n n a h m e n					
.3671	Spenden, Schenkungen und Erbschaften	0	0	0	0	0
.3680	Übrige Bereiche	0	0	0	0	0
	Zuweisungen/Zuschüsse für Investitionen					
	Einnahmen	0	0	0	0	0
	A u s g a b e n					
.9356	Schulausstattungen	1.500	1.500	1.500	1.500	1.500
	Ausgaben	1.500	1.500	1.500	1.500	1.500
UAB 33300	Zu-/Überschuss	-1.500	-1.500	-1.500	-1.500	-1.500
	Einnahmen	0	0	0	0	0
	Ausgaben	1.500	1.500	1.500	1.500	1.500
AB 33	Zu-/Überschuss	-1.500	-1.500	-1.500	-1.500	-1.500

Haushaltsstellen		lfd. Haus- haltsjahr	Planjahr	1.	2.	3.
Nr.	Bezeichnung			Folgejahr		
		2023	2024	2025	2026	2027
1	2	3	4	5	6	7
- EUR -						
	E i n n a h m e n					
	Einnahmen	0	0	0	0	0
	A u s g a b e n					
.9880	Zuweisungen für Investitionen an übrige Bereiche	0	0	0	0	0
	Ausgaben	0	0	0	0	0
	UAB 34100	Zu-/Überschuss	0	0	0	0
		Einnahmen	0	0	0	0
		Ausgaben	0	0	0	0
	AB 34	Zu-/Überschuss	0	0	0	0

Haushaltsstellen		Ifd. Haus- haltsjahr	Planjahr	1.	2.	3.
Nr.	Bezeichnung			Folgejahr		
		2023	2024	2025	2026	2027
1	2	3	4	5	6	7
- EUR -						
	E i n n a h m e n					
	Einnahmen	0	0	0	0	0
	A u s g a b e n					
.9350	Erwerb von beweglichen Sachen des Anlagevermögens	0	0	0	0	0
	Ausgaben	0	0	0	0	0
	UAB 35010	Zu-/Überschuss	0	0	0	0

Haushaltsstellen		lfd. Haus- haltsjahr	Planjahr	1.	2.	3.
Nr.	Bezeichnung			Folgejahr		
		2023	2024	2025	2026	2027
1	2	3	4	5	6	7
- EUR -						
	E i n n a h m e n					
.3610	Investitionszuweisungen vom Land	0	0	0	0	0
	Einnahmen	0	0	0	0	0
	A u s g a b e n					
.9359	Erwerb von sonst. bewegl. Sachen des Anlagevermögens	1.800	1.800	1.800	1.800	1.800
	Ausgaben	1.800	1.800	1.800	1.800	1.800
UAB 35210	Zu-/Überschuss	-1.800	-1.800	-1.800	-1.800	-1.800
	Einnahmen	0	0	0	0	0
	Ausgaben	1.800	1.800	1.800	1.800	1.800
AB 35	Zu-/Überschuss	-1.800	-1.800	-1.800	-1.800	-1.800

Haushaltsstellen		lfd. Haus- haltsjahr	Planjahr	1.	2.	3.
Nr.	Bezeichnung			Folgejahr		
		2023	2024	2025	2026	2027
1	2	3	4	5	6	7
- EUR -						
	E i n n a h m e n					
.3590	Sonstige Beiträge und ähnliche Entgelte	0	0	0	0	0
.3620	Investitionszuweisungen von Gemeinden und Gemeindeverbänden	0	0	0	0	0
	Zuschuss Landschaftspflegeverband					
.3680	Übrige Bereiche	0	0	0	0	0
	Zuweisungen/Zuschüsse für Investitionen					
	Einnahmen	0	0	0	0	0
	A u s g a b e n					
.9321	Erwerb unbebauter Grundstücke Ökolog. Ausgleichsmaßnahmen (Ankauf von Ackerland zur Umsetzung des Landschaftsplan) - bis 2005 bei 36000/9591 -	0	0	0	0	0
.9350	Erwerb von beweglichen Sachen des Anlagevermögens	0	0	0	0	0
.9550	Sport- und Grünflächen u.ä. Ökologische Ausgleichsmaßnahmen (Anpflanzungen / Aufwertungen Grundstücke Ökokonto)	5.000	0	0	0	0
	Ausgaben	5.000	0	0	0	0
	UAB 36000	Zu-Überschuss	-5.000	0	0	0

Haushaltsstellen		lfd. Haus- haltsjahr	Planjahr	1.	2.	3.
Nr.	Bezeichnung			Folgejahr		
		2023	2024	2025	2026	2027
1	2	3	4	5	6	7
- EUR -						
	E i n n a h m e n					
.3610	Investitionszuweisungen vom Land	0	0	0	0	0
.3620	Investitionszuweisungen von Gemeinden und Gemeindeverbänden	0	0	0	0	0
.3680	Übrige Bereiche Zuweisungen/Zuschüsse für Investitionen	0	0	0	0	0
	Einnahmen	0	0	0	0	0
	A u s g a b e n					
.9328	Erschließungsbeiträge	0	0	0	0	0
.9350	Erwerb von beweglichen Sachen des Anlagevermögens Mobiliar/Ausstattung Trauzimmer	0	0	0	0	0
.9359	Erwerb von sonst. bewegl. Sachen des Anlagevermögens Möbel Geschichtsverein	0	0	0	0	0
.9410	Abbruchs-, Aufschließungskosten	0	0	0	0	0
.9450	Erweiterungs-, Um- und Ausbauten Bildstöcke	5.000	0	0	0	0
.9510	Straßen, Plätze, Brücken u.ä. Gestaltung Marktplatz	0	0	0	0	0
.9880	Zuweisungen für Investitionen an übrige Bereiche Renovierung denkmalgeschützte Anwesen, Empfängerkreis: Private für Renovierung von Fachwerkhäusern bis 2004 bei 36500/9870 nachgewiesen	5.000	5.000	5.000	5.000	5.000
	Ausgaben	10.000	5.000	5.000	5.000	5.000
	UAB 36500	Zu-/Überschuss	-10.000	-5.000	-5.000	-5.000

Haushaltsstellen		lfd. Haus- haltsjahr	Planjahr	1.	2.	3.
Nr.	Bezeichnung			Folgejahr		
		2023	2024	2025	2026	2027
1	2	3	4	5	6	7
- EUR -						
	E i n n a h m e n					
.3680	Übrige Bereiche	0	0	0	0	0
	Zuweisungen/Zuschüsse für Investitionen					
	Einnahmen	0	0	0	0	0
	A u s g a b e n					
.9450	Erweiterungs-, Um- und Ausbauten	0	0	0	0	0
	Einrichtung Kulturwanderwege					
	Ausgaben	0	0	0	0	0
	UAB 36600	Zu-/Überschuss	0	0	0	0
	Einnahmen	0	0	0	0	0
	Ausgaben	15.000	5.000	5.000	5.000	5.000
	AB 36	Zu-/Überschuss	-15.000	-5.000	-5.000	-5.000

Haushaltsstellen		Ifd. Haus- haltsjahr	Planjahr	1.	2.	3.
Nr.	Bezeichnung			Folgejahr		
		2023	2024	2025	2026	2027
1	2	3	4	5	6	7
- EUR -						
	E i n n a h m e n					
	Einnahmen	0	0	0	0	0
	A u s g a b e n					
.9450	Erweiterungs-, Um- und Ausbauten	0	0	0	0	0
.9880	Zuweisungen für Investitionen an übrige Bereiche					
	ab 2005 UK-Führungen					
-01	Zuweisungen für Investitionen an übrige Bereiche	0	0	0	0	0
	Pfarrei St. Luzia					
-02	Zuweisungen für Investitionen an übrige Bereiche	0	0	0	0	0
	Pfarrei St. Sebastian					
-03	Zuweisungen für Investitionen an übrige Bereiche	0	0	0	0	0
	St. Stephanus Großostheim					
-04	Zuweisungen für Investitionen an übrige Bereiche	0	0	0	0	0
	St. Peter und Paul / MH Großostheim					
-05	Zuweisungen für Investitionen an übrige Bereiche	0	0	0	0	0
	St. Pius Ringheim					
-06	Zuweisungen für Investitionen an übrige Bereiche	30.000	30.000	70.000	0	0
	Syrisch-Orthodoxe Kirche					
	Ausgaben	30.000	30.000	70.000	0	0
UAB 37000	Zu-/Überschuss	-30.000	-30.000	-70.000	0	0
	Einnahmen	0	0	0	0	0
	Ausgaben	30.000	30.000	70.000	0	0
AB 37	Zu-/Überschuss	-30.000	-30.000	-70.000	0	0
	Einnahmen	0	0	0	0	0
	Ausgaben	86.300	38.300	78.300	8.300	8.300
EP 3	Zu-/Überschuss	-86.300	-38.300	-78.300	-8.300	-8.300

Haushaltsstellen		lfd. Haus- haltsjahr	Planjahr	1.	2.	3.
Nr.	Bezeichnung			Folgejahr		
		2023	2024	2025	2026	2027
1	2	3	4	5	6	7
- EUR -						
	E i n n a h m e n					
	Einnahmen	0	0	0	0	0
	A u s g a b e n					
.9350	Erwerb von beweglichen Sachen des Anlagevermögens	0	0	0	0	0
.9400	Hochbauten Errichtung Wohncontainer	0	0	0	0	0
	Ausgaben	0	0	0	0	0
	UAB 43510	Zu-/Überschuss	0	0	0	0
		Einnahmen	0	0	0	0
		Ausgaben	0	0	0	0
	AB 43	Zu-/Überschuss	0	0	0	0

Haushaltsstellen		lfd. Haus- haltsjahr	Planjahr	1.	2.	3.
Nr.	Bezeichnung			Folgejahr		
		2023	2024	2025	2026	2027
1	2	3	4	5	6	7
- EUR -						
	E i n n a h m e n					
.3060	Zuführung vom Verwaltungshaushalt f. SO-Rüchl. Altersteilzeit	0	0	0	0	0
.3160	Entnahme aus Sonderrücklage für Altersteilzeit	15.700	0	0	0	0
.3454	Verkauf von Fahrzeugen und Zubehör	0	0	0	0	0
.3680	Übrige Bereiche	0	0	0	0	0
	Zuweisungen/Zuschüsse für Investitionen					
	Einnahmen	15.700	0	0	0	0
	A u s g a b e n					
.9060	Zuführung zum Verwaltungshaushalt a. SO-Rüchl. Altersteilzeit	15.700	0	0	0	0
.9160	Zuführung zu Sonderrücklage Altersteilzeit	0	0	0	0	0
.9357	Beschaffung von Fahrzeugen	0	0	0	0	0
.9410	Abbruchs-, Aufschließungskosten Waldspielplatz Ringheim	0	0	0	0	0
.9580	Sonstige Tiefbaumaßnahmen u.ä. Kinderspielplätze	50.000	0	0	0	0
	Ausgaben	65.700	0	0	0	0
	UAB 46000	Zu-/Überschuss	-50.000	0	0	0

Haushaltsstellen		lfd. Haus- haltsjahr	Planjahr	1.	2.	3.
Nr.	Bezeichnung			Folgejahr		
		2023	2024	2025	2026	2027
1	2	3	4	5	6	7
- EUR -						
	E i n n a h m e n					
.3454	Verkauf von Fahrzeugen und Zubehör	0	0	0	0	0
.3610	Investitionszuweisungen vom Land	0	0	0	0	0
.3680	Übrige Bereiche	0	0	0	0	0
	Zuweisungen/Zuschüsse für Investitionen					
	Einnahmen	0	0	0	0	0
	A u s g a b e n					
.9350	Erwerb von beweglichen Sachen des Anlagevermögens	1.200	0	0	0	0
.9357	Beschaffung von Fahrzeugen	0	0	0	0	0
.9359	Erwerb von sonst. bewegl. Sachen des Anlagevermögens	1.500	1.500	1.500	1.500	1.500
	Ausgaben	2.700	1.500	1.500	1.500	1.500
UAB 46020	Zu-/Überschuss	-2.700	-1.500	-1.500	-1.500	-1.500

Haushaltsstellen		lfd. Haus- haltsjahr	Planjahr	1.	2.	3.
Nr.	Bezeichnung			Folgejahr		
		2023	2024	2025	2026	2027
1	2	3	4	5	6	7
- EUR -						
	E i n n a h m e n					
.3610	Investitionszuweisungen vom Land	0	0	0	0	0
.3680	Übrige Bereiche	0	0	0	0	0
	Zuweisungen/Zuschüsse für Investitionen					
	Einnahmen	0	0	0	0	0
	A u s g a b e n					
.9350	Erwerb von beweglichen Sachen des Anlagevermögens	15.000	4.000	0	0	0
.9357	Beschaffung von Fahrzeugen	3.500	0	0	0	0
.9359	Erwerb von sonst. bewegl. Sachen des Anlagevermögens	3.200	3.200	3.200	3.200	3.200
.9450	Erweiterungs-, Um- und Ausbauten	14.000	0	0	0	0
	Ausgaben	35.700	7.200	3.200	3.200	3.200
UAB 46410	Zu-/Überschuss	-35.700	-7.200	-3.200	-3.200	-3.200

Haushaltsstellen		lfd. Haus- haltsjahr	Planjahr	1.	2.	3.
Nr.	Bezeichnung			Folgejahr		
		2023	2024	2025	2026	2027
1	2	3	4	5	6	7
- EUR -						
	E i n n a h m e n					
.3610	Investitionszuweisungen vom Land	0	0	0	0	0
	Einnahmen	0	0	0	0	0
	A u s g a b e n					
.9350	Erwerb von beweglichen Sachen des Anlagevermögens Mobiliar	21.200	4.000	0	0	0
.9359	Erwerb von sonst. bewegl. Sachen des Anlagevermögens	2.000	2.400	2.400	2.400	2.400
.9420	Gebäudeneubau Überdachung Müllcontainerplatz	100.000	25.000	0	0	0
	Ausgaben	123.200	31.400	2.400	2.400	2.400
	UAB 46420	-123.200	-31.400	-2.400	-2.400	-2.400
	Zu-/Überschuss					

Haushaltsstellen		Ifd. Haus- haltsjahr	Planjahr	1.	2.	3.
Nr.	Bezeichnung			Folgejahr		
		2023	2024	2025	2026	2027
1	2	3	4	5	6	7
- EUR -						
	E i n n a h m e n					
.3610	Investitionszuweisungen vom Land	0	0	0	0	0
	Einnahmen	0	0	0	0	0
	A u s g a b e n					
.9350	Erwerb von beweglichen Sachen des Anlagevermögens	22.000	4.000	0	0	0
.9359	Erwerb von sonst. bewegl. Sachen des Anlagevermögens Kindergarten Raiffeisenstraße	2.000	2.000	2.000	2.000	2.000
.9450	Erweiterungs-, Um- und Ausbauten Terrassenüberdachung	0	0	0	0	0
	Ausgaben	24.000	6.000	2.000	2.000	2.000
	UAB 46430	Zu-/Überschuss	-24.000	-6.000	-2.000	-2.000

Haushaltsstellen		Ifd. Haus- haltsjahr	Planjahr	1.	2.	3.
Nr.	Bezeichnung			Folgejahr		
		2023	2024	2025	2026	2027
1	2	3	4	5	6	7
- EUR -						
	E i n n a h m e n					
.3610	Investitionszuweisungen vom Land	0	0	1.000.000	1.000.000	1.000.000
.3680	Übrige Bereiche	0	0	0	0	0
	Zuweisungen/Zuschüsse für Investitionen					
	Einnahmen	0	0	1.000.000	1.000.000	1.000.000
	A u s g a b e n					
.9350	Erwerb von beweglichen Sachen des Anlagevermögens	0	0	0	0	0
.9359	Erwerb von sonst. bewegl. Sachen des Anlagevermögens	0	0	0	0	0
.9450	Erweiterungs-, Um- und Ausbauten	648.000	1.000.000	6.650.000	2.280.000	0
.9451	Erweiterungs-, Um- und Ausbaumaßnahmen -a-	0	0	0	0	0
.9880	Zuweisungen für Investitionen an übrige Bereiche	8.000	0	0	0	0
	Kath. Kirchenstiftung Rinheim					
	Außenspielfeldanlage Haus Shalom					
	Ausgaben	656.000	1.000.000	6.650.000	2.280.000	0
UAB 46440	Zu-/Überschuss	-656.000	-1.000.000	-5.650.000	-1.280.000	1.000.000
	Einnahmen	0	0	1.000.000	1.000.000	1.000.000
	Ausgaben	680.000	1.006.000	6.652.000	2.282.000	2.000
AB 46	Zu-/Überschuss	-680.000	-1.006.000	-5.652.000	-1.282.000	998.000
	Einnahmen	0	0	1.000.000	1.000.000	1.000.000
	Ausgaben	680.000	1.006.000	6.652.000	2.282.000	2.000
EP 4	Zu-/Überschuss	-680.000	-1.006.000	-5.652.000	-1.282.000	998.000

Haushaltsstellen		Ifd. Haus- haltsjahr	Planjahr	1.	2.	3.
Nr.	Bezeichnung			Folgejahr		
		2023	2024	2025	2026	2027
1	2	3	4	5	6	7
- EUR -						
	E i n n a h m e n					
.3610	Investitionszuweisungen vom Land	0	0	0	0	0
	Einnahmen	0	0	0	0	0
	A u s g a b e n					
.9450	Erweiterungs-, Um- und Ausbauten ab 2008:	0	0	0	0	0
	Erweiterung Betreuungsplätze					
.9880	Zuweisungen für Investitionen an übrige Bereiche	0	0	0	0	0
	Ausgaben	0	0	0	0	0
	UAB 46450	0	0	0	0	0
	Zu-/Überschuss	0	0	0	0	0

Haushaltsstellen		Ifd. Haus- haltsjahr	Planjahr	1.	2.	3.
Nr.	Bezeichnung			Folgejahr		
		2023	2024	2025	2026	2027
1	2	3	4	5	6	7
- EUR -						
	E i n n a h m e n					
.3610	Investitionszuweisungen vom Land	400.000	400.000	225.000	0	0
	Einnahmen	400.000	400.000	225.000	0	0
	A u s g a b e n					
.9450	Erweiterungs-, Um- und Ausbauten	0	0	0	0	0
.9880	Zuweisungen für Investitionen an übrige Bereiche	1.001.500	493.000	0	0	0
	Ausgaben	1.001.500	493.000	0	0	0
UAB 46460	Zu-/Überschuss	-601.500	-93.000	225.000	0	0

Haushaltsstellen		lfd. Haus- haltsjahr	Planjahr	1.	2.	3.
Nr.	Bezeichnung			Folgejahr		
		2023	2024	2025	2026	2027
1	2	3	4	5	6	7

- EUR -

E i n n a h m e n						
.3610	Investitionszuweisungen vom Land	0	0	0	0	0
.3680	Übrige Bereiche	0	0	0	0	0
	Zuweisungen/Zuschüsse für Investitionen					
	Kostenanteil Freie Träger					
	Einnahmen	0	0	0	0	0
A u s g a b e n						
.9328	Erschließungsbeiträge	0	0	0	0	0
.9360	Erwerb von Anteilsrechten	*****	250.000	0	0	0
.9450	Erweiterungs-, Um- und Ausbauten	50.000	0	0	0	0
	Erweiterung Betreuungsplätze GO-Mit					
.9850	Zuweisungen für Investitionen an	*****	50.300	10.000	10.000	10.000
	Kommunale Sonderrechnungen					
.9880	Zuweisungen für Investitionen an	10.000	0	0	0	0
	übrige Bereiche					
	Ausgaben	60.000	300.300	10.000	10.000	10.000
UAB 46470	Zu-/Überschuss	-60.000	-300.300	-10.000	-10.000	-10.000

Haushaltsstellen		lfd. Haus- haltsjahr	Planjahr	1.	2.	3.
Nr.	Bezeichnung			Folgejahr		
		2023	2024	2025	2026	2027
1	2	3	4	5	6	7

- EUR -

E i n n a h m e n						
	Einnahmen	0	0	0	0	0
A u s g a b e n						
.9350	Erwerb von beweglichen Sachen des Anlagevermögens	*****	33.000	0	0	0
.9359	Erwerb von sonst. bewegl. Sachen des Anlagevermögens	*****	0	1.000	1.000	1.000
	Ausgaben	0	33.000	1.000	1.000	1.000
UAB 46490	Zu-/Überschuss	0	-33.000	-1.000	-1.000	-1.000
	Einnahmen	415.700	400.000	1.225.000	1.000.000	1.000.000
	Ausgaben	1.968.800	1.872.400	6.670.100	2.300.100	20.100
AB 46	Zu-/Überschuss	-1.553.100	-1.472.400	-5.445.100	-1.300.100	979.900

Haushaltsstellen		Ifd. Haus- haltsjahr	Planjahr	1.	2.	3.
Nr.	Bezeichnung			Folgejahr		
		2023	2024	2025	2026	2027
1	2	3	4	5	6	7
- EUR -						
	E i n n a h m e n					
.3280	Rückflüsse aus Darlehen	0	0	0	0	0
	Einnahmen	0	0	0	0	0
	Ausgaben	0	0	0	0	0
	UAB 47050	Zu-/Überschuss	0	0	0	0
		Einnahmen	0	0	0	0
		Ausgaben	0	0	0	0
	AB 47	Zu-/Überschuss	0	0	0	0

Haushaltsstellen		Ifd. Haus- haltsjahr	Planjahr	1.	2.	3.
Nr.	Bezeichnung			Folgejahr		
		2023	2024	2025	2026	2027
1	2	3	4	5	6	7
- EUR -						
	E i n n a h m e n					
	Einnahmen	0	0	0	0	0
	A u s g a b e n					
.9580	Sonstige Tiefbaumaßnahmen	0	0	0	0	0
	Ausgaben	0	0	0	0	0
	UAB 49810	Zu-/Überschuss	0	0	0	0
		Einnahmen	0	0	0	0
		Ausgaben	0	0	0	0
	AB 49	Zu-/Überschuss	0	0	0	0
		Einnahmen	415.700	400.000	1.225.000	1.000.000
		Ausgaben	1.968.800	1.872.400	6.670.100	2.300.100
	EP 4	Zu-/Überschuss	-1.553.100	-1.472.400	-5.445.100	-1.300.100
			979.900			

Haushaltsstellen		lfd. Haus- haltsjahr	Planjahr	1.	2.	3.
Nr.	Bezeichnung			Folgejahr		
		2023	2024	2025	2026	2027
1	2	3	4	5	6	7
- EUR -						
	E i n n a h m e n					
.3280	Rückflüsse aus Darlehen	0	0	0	0	0
	Einnahmen	0	0	0	0	0
	A u s g a b e n					
.9880	Zuweisungen für Investitionen an übrige Bereiche	122.000	43.400	10.000	10.000	10.000
	Förderung gemäß Richtlinien für die Gewährung von Zuschüssen an die Vereine					
.9881	Zuweisungen und Zuschüsse für Investitionen	*****	0	300.000	0	0
	Kunstrasenspielfeld RC Wenigumstadt					
	Ausgaben	122.000	43.400	310.000	10.000	10.000
	UAB 55000	Zu-/Überschuss	-122.000	-43.400	-310.000	-10.000
	Einnahmen	0	0	0	0	0
	Ausgaben	122.000	43.400	310.000	10.000	10.000
	AB 55	Zu-/Überschuss	-122.000	-43.400	-310.000	-10.000

Haushaltsstellen		lfd. Haus- haltsjahr	Planjahr	1.	2.	3.
Nr.	Bezeichnung			Folgejahr		
		2023	2024	2025	2026	2027
1	2	3	4	5	6	7
- EUR -						
	E i n n a h m e n					
.3280	Rückflüsse aus Darlehen	0	0	0	0	0
.3610	Investitionszuweisungen vom Land	180.000	0	0	0	0
	Einnahmen	180.000	0	0	0	0
	A u s g a b e n					
.9280	Gewährung von Darlehen	0	0	0	0	0
.9350	Erwerb von beweglichen Sachen des Anlagevermögens	0	0	0	0	0
.9352	Arbeitsgeräte und Maschinen (Ausstattung)	0	0	0	0	0
	Pflegegerät Kunstrasenplatz					
.9550	Sport- und Grünflächen u.ä.	0	0	0	0	0
.9551	Sport- und Grünflächen u.ä. Öffentliches Spielfeld Ringheim	0	0	0	0	0
.9630	Betriebstechnische Anlagen	50.000	60.000	0	0	0
	Ausgaben	50.000	60.000	0	0	0
	UAB 56000	130.000	-60.000	0	0	0
	Zu-/Überschuss					

Haushaltsstellen		lfd. Haus- haltsjahr	Planjahr	1.	2.	3.
Nr.	Bezeichnung			Folgejahr		
		2023	2024	2025	2026	2027
1	2	3	4	5	6	7
- EUR -						
	E i n n a h m e n					
.3450	Einnahmen aus dem Verkauf von beweglichen Sachen des Anlagevermögens	0	0	0	0	0
	Einnahmen	0	0	0	0	0
	A u s g a b e n					
.9352	Arbeitsgeräte und Maschinen (Ausstattung)	0	0	0	0	0
.9550	Sport- und Grünflächen u.ä.	0	0	0	0	0
.9630	Betriebstechnische Anlagen	20.000	30.000	0	0	0
	Ausgaben	20.000	30.000	0	0	0
	UAB 56010	Zu-/Überschuss	-20.000	-30.000	0	0

Haushaltsstellen		lfd. Haus- haltsjahr	Planjahr	1.	2.	3.
Nr.	Bezeichnung			Folgejahr		
		2023	2024	2025	2026	2027
1	2	3	4	5	6	7
- EUR -						
E i n n a h m e n						
.3060	Zuführung vom Verwaltungshaushalt f. SO-Rüchl. Altersteilzeit	0	0	0	0	0
.3160	Entnahme aus Sonderrücklage für Altersteilzeit	0	0	0	0	0
.3454	Verkauf von Fahrzeugen und Zubehör	0	0	0	0	0
.3610	Investitionszuweisungen vom Land Zuschuß Hackschnitzelheizung	0	0	0	0	0
	Einnahmen	0	0	0	0	0
A u s g a b e n						
.9060	Zuführung zum Verwaltungshaushalt a. SO-Rüchl. Altersteilzeit	0	0	0	0	0
.9160	Zuführung zu Sonderrücklage Altersteilzeit	0	0	0	0	0
.9350	Erwerb von beweglichen Sachen des Anlagevermögens Werkstattausstattung Lagerhalle Welzbach	16.000	15.500	0	0	0
.9357	Beschaffung von Fahrzeugen	27.000	0	8.000	0	0
.9359	Erwerb von sonst. bewegl. Sachen des Anlagevermögens	3.000	3.000	3.000	3.000	3.000
.9401	Hochbaumaßnahmen Notstromversorgung	0	0	0	0	0
.9421	Gebäudeneubau	0	0	0	0	0
.9450	Erweiterungs-, Um- und Ausbauten	0	0	0	0	0
	Ausgaben	46.000	18.500	11.000	3.000	3.000
	UAB 56510 Zu-/Überschuss	-46.000	-18.500	-11.000	-3.000	-3.000
	Einnahmen	180.000	0	0	0	0
	Ausgaben	116.000	108.500	11.000	3.000	3.000
	AB 56 Zu-/Überschuss	64.000	-108.500	-11.000	-3.000	-3.000

Haushaltsstellen		lfd. Haus- haltsjahr	Planjahr	1.	2.	3.
Nr.	Bezeichnung			Folgejahr		
		2023	2024	2025	2026	2027
1	2	3	4	5	6	7
- EUR -						
	E i n n a h m e n					
	Einnahmen	0	0	0	0	0
	A u s g a b e n					
.9359	Erwerb von sonst. bewegl. Sachen des Anlagevermögens	12.000	1.500	1.500	1.500	1.500
.9400	Hochbauten	0	0	0	0	0
.9450	Erweiterungs-, Um- und Ausbauten Sanierung Freibad	0	0	0	0	0
.9630	Betriebstechnische Anlagen	0	0	0	0	0
	Ausgaben	12.000	1.500	1.500	1.500	1.500
	UAB 57000	Zu-/Überschuss	-12.000	-1.500	-1.500	-1.500
		Einnahmen	0	0	0	0
		Ausgaben	12.000	1.500	1.500	1.500
	AB 57	Zu-/Überschuss	-12.000	-1.500	-1.500	-1.500

Haushaltsstellen		lfd. Haus- haltsjahr	Planjahr	1.	2.	3.
Nr.	Bezeichnung			Folgejahr		
		2023	2024	2025	2026	2027
1	2	3	4	5	6	7
- EUR -						
	E i n n a h m e n					
.3454	Verkauf von Fahrzeugen und Zubehör	0	0	0	0	0
.3610	Investitionszuweisungen vom Land	0	0	0	0	0
.3680	Übrige Bereiche	0	0	0	0	0
	Zuweisungen/Zuschüsse für Investitionen					
	Einnahmen	0	0	0	0	0
	A u s g a b e n					
.9350	Erwerb von beweglichen Sachen des Anlagevermögens	0	0	0	0	0
.9352	Arbeitsgeräte und Maschinen (Ausstattung)	44.700	15.000	9.000	9.000	9.000
.9357	Beschaffung von Fahrzeugen	98.000	0	140.000	70.000	73.000
.9450	Erweiterungs-, Um- und Ausbauten Grünanlagen	0	15.000	0	0	0
	Ausgaben	142.700	30.000	149.000	79.000	82.000
	UAB 58000	Zu-/Überschuss	-142.700	-30.000	-149.000	-79.000
	Einnahmen	0	0	0	0	0
	Ausgaben	142.700	30.000	149.000	79.000	82.000
	AB 58	Zu-/Überschuss	-142.700	-30.000	-149.000	-79.000
	Einnahmen	180.000	0	0	0	0
	Ausgaben	392.700	183.400	471.500	93.500	96.500
	EP 5	Zu-/Überschuss	-212.700	-183.400	-471.500	-96.500

Haushaltsstellen		lfd. Haus- haltsjahr	Planjahr	1.	2.	3.
Nr.	Bezeichnung			Folgejahr		
		2023	2024	2025	2026	2027
1	2	3	4	5	6	7
- EUR -						
	E i n n a h m e n					
.3060	Zuführung vom Verwaltungshaushalt f. SO-Rückl. Altersteilzeit	0	0	0	0	0
.3160	Entnahme aus Sonderrücklage für Altersteilzeit	14.500	46.900	43.000	0	0
	Einnahmen	14.500	46.900	43.000	0	0
	A u s g a b e n					
.9060	Zuführung zum Verwaltungshaushalt a. SO-Rückl. Altersteilzeit	14.500	46.900	43.000	0	0
.9160	Zuführung zu Sonderrücklage Altersteilzeit	0	0	0	0	0
.9352	Arbeitsgeräte und Maschinen (Ausstattung)	0	0	0	0	0
.9357	Beschaffung von Fahrzeugen	0	0	0	0	0
.9359	Erwerb von sonst. bewegl. Sachen des Anlagevermögens	0	0	0	0	0
	Ausgaben	14.500	46.900	43.000	0	0
	UAB 60000	Zu-/Überschuss	0	0	0	0
		Einnahmen	14.500	46.900	43.000	0
		Ausgaben	14.500	46.900	43.000	0
	AB 60	Zu-/Überschuss	0	0	0	0

Haushaltsstellen		lfd. Haus- haltsjahr	Planjahr	1.	2.	3.
Nr.	Bezeichnung			Folgejahr		
		2023	2024	2025	2026	2027
1	2	3	4	5	6	7
- EUR -						
	E i n n a h m e n					
	Einnahmen	0	0	0	0	0
	A u s g a b e n					
.9352	Arbeitsgeräte und Maschinen (Ausstattung)	0	0	0	0	0
.9357	Beschaffung von Fahrzeugen	0	0	0	0	0
.9359	Erwerb von sonst. bewegl. Sachen des Anlagevermögens	0	0	0	0	0
	Ausgaben	0	0	0	0	0
	UAB 61000	Zu-/Überschuss	0	0	0	0

Haushaltsstellen		lfd. Haus- haltsjahr	Planjahr	1.	2.	3.
Nr.	Bezeichnung			Folgejahr		
		2023	2024	2025	2026	2027
1	2	3	4	5	6	7
- EUR -						
	E i n n a h m e n					
		Einnahmen	0	0	0	0
	A u s g a b e n					
.9357	Beschaffung von Fahrzeugen	0	0	0	0	0
		Ausgaben	0	0	0	0
	UAB 61410	Zu-/Überschuss	0	0	0	0

Haushaltsstellen		lfd. Haus- haltsjahr	Planjahr	1.	2.	3.
Nr.	Bezeichnung			Folgejahr		
		2023	2024	2025	2026	2027
1	2	3	4	5	6	7
- EUR -						
	E i n n a h m e n					
.3610	Investitionszuweisungen vom Land	0	0	0	0	0
	Einnahmen	0	0	0	0	0
	Ausgaben	0	0	0	0	0
	UAB 61500	Zu-/Überschuss	0	0	0	0

Haushaltsstellen		lfd. Haus- haltsjahr	Planjahr	1.	2.	3.
Nr.	Bezeichnung			Folgejahr		
		2023	2024	2025	2026	2027
1	2	3	4	5	6	7
- EUR -						
	E i n n a h m e n					
.3610	Investitionszuweisungen vom Land	0	0	0	0	0
	Einnahmen	0	0	0	0	0
	A u s g a b e n					
.9880	Zuweisungen für Investitionen an übrige Bereiche bis 2005 bei 61570/9450 nachgewiesen	20.000	20.000	20.000	20.000	20.000
	Ausgaben	20.000	20.000	20.000	20.000	20.000
	UAB 61570	Zu-Überschuss	-20.000	-20.000	-20.000	-20.000
		Einnahmen	0	0	0	0
		Ausgaben	20.000	20.000	20.000	20.000
	AB 61	Zu-Überschuss	-20.000	-20.000	-20.000	-20.000

Haushaltsstellen		Ifd. Haus- haltsjahr	Planjahr	1.	2.	3.
Nr.	Bezeichnung			Folgejahr		
		2023	2024	2025	2026	2027
1	2	3	4	5	6	7
- EUR -						
	E i n n a h m e n					
.3401	Veräußerung von unbebauten Grundstücken	0	0	0	0	0
.3610	Investitionszuweisungen vom Land	18.000	0	18.000	0	0
	STBF Aktive Zentren					
.3680	Übrige Bereiche	0	0	0	0	0
	Zuweisungen/Zuschüsse für Investitionen					
	Einnahmen	18.000	0	18.000	0	0
	A u s g a b e n					
.9328	Erschließungsbeiträge	0	0	0	0	0
.9410	Abbruchs-, Aufschließungskosten	0	0	0	0	0
	bis 2006 bei UA 61510 nachgewiesen					
.9880	Zuweisungen für Investitionen an	60.000	60.000	60.000	60.000	60.000
	übrige Bereiche					
	Förderprogramm					
	"Wohnen im Altort"					
.9881	Zuweisungen und Zuschüsse	0	0	60.000	0	0
	für Investitionen					
	Projektfonds Aktive Zentren					
.001.	Baugebiet Maßpforte					
.9328	Erschließungsbeiträge	0	0	0	0	0
	Einnahmen	0	0	0	0	0
	Ausgaben	0	0	0	0	0
	Maßnahme 001 Zu-/Überschuss	0	0	0	0	0
.002.	Baugebiet Pfaffenberg					
.3401	Veräußerung von unbebauten Grundstücken	0	0	0	0	0
.9328	Erschließungsbeiträge	0	0	0	0	0
.9410	Abbruchs-, Aufschließungskosten	0	0	0	0	0
	bis 2006 bei UA 61510 nachgewiesen					
	Einnahmen	0	0	0	0	0
	Ausgaben	0	0	0	0	0
	Maßnahme 002 Zu-/Überschuss	0	0	0	0	0
.038.	Baugebiet Holzweg					
	Baugebiet Holzweg					
.3401	Veräußerung von unbebauten Grundstücken	1.803.400	1.803.400	1.714.800	0	0
.9322	Kauf Bauerwartungsland	1.370.000	2.701.000	0	0	0
	Einnahmen	1.803.400	1.803.400	1.714.800	0	0
	Ausgaben	1.370.000	2.701.000	0	0	0
	Maßnahme 038 Zu-/Überschuss	433.400	-897.600	1.714.800	0	0
.071.	Ehemaliges Sägewerk Wenigumstadt					
.3401	Veräußerung von unbebauten Grundstücken	400.000	400.000	0	0	0
	Einnahmen	400.000	400.000	0	0	0
	Ausgaben	0	0	0	0	0
	Maßnahme 071 Zu-/Überschuss	400.000	400.000	0	0	0
.072.	Hauptstraße 70 Wenigumstadt (Neuerschließung)					

Haushaltsstellen		Ifd. Haus- haltsjahr	Planjahr	1.	2.	3.
Nr.	Bezeichnung			Folgejahr		
		2023	2024	2025	2026	2027
1	2	3	4	5	6	7
- EUR -						
.3401	Veräußerung von unbebauten Grundstücken	549.000	549.000	0	0	0
	Einnahmen	549.000	549.000	0	0	0
	Ausgaben	0	0	0	0	0
	Maßnahme 072	Zu-/Überschuss	549.000	549.000	0	0
.074.	Ostendstraße					
.9322	Kauf Bauerwartungsland	66.500	0	0	0	0
	Einnahmen	0	0	0	0	0
	Ausgaben	66.500	0	0	0	0
	Maßnahme 074	Zu-/Überschuss	-66.500	0	0	0
	Einnahmen	2.770.400	2.752.400	1.732.800	0	0
	Ausgaben	1.496.500	2.761.000	120.000	60.000	60.000
	UAB 62010	Zu-/Überschuss	1.273.900	-8.600	1.612.800	-60.000
	Einnahmen	2.770.400	2.752.400	1.732.800	0	0
	Ausgaben	1.496.500	2.761.000	120.000	60.000	60.000
	AB 62	Zu-/Überschuss	1.273.900	-8.600	1.612.800	-60.000

Haushaltsstellen		Ifd. Haus- haltsjahr	Planjahr	1.	2.	3.
Nr.	Bezeichnung			Folgejahr		
		2023	2024	2025	2026	2027
1	2	3	4	5	6	7
- EUR -						
	E i n n a h m e n					
.3521	Erschließungsbeiträge	0	0	0	0	0
.3525	Straßenausbaubeiträge	1.948.000	2.403.000	0	0	0
.3539	Sonstige Entwässerungsbeiträge	0	0	0	0	0
	Straßenentwässerungsbeitrag LRA					
.3610	Investitionszuweisungen vom Land	96.000	96.000	96.000	96.000	96.000
.3620	Investitionszuweisungen von Gemeinden und Gemeindeverbänden	0	0	0	0	0
.3660	Investitionszuschüsse	0	0	0	0	0
	Sonstige öffentl. Sonderrechnungen					
	Kostenabrechnung für Haltebuchten und Informationsstände mit Firmen					
	Einnahmen	2.044.000	2.499.000	96.000	96.000	96.000
	A u s g a b e n					
.9350	Erwerb von beweglichen Sachen des Anlagevermögens	0	0	0	0	0
	Mobile Geschwindigkeitsmessanlagen					
.9357	Beschaffung von Fahrzeugen	0	0	0	160.000	0
.9400	Hochbauten	0	0	0	0	0
	Hinweistafel/Haltebuchten					
	Ortseingangsstraßen					
.9401	Hochbaumaßnahmen	0	0	0	0	0
.9510	Straßen, Plätze, Brücken u.ä.	0	0	0	0	0
.9515	allgemeiner Straßenbau	2.500	2.500	2.500	2.500	2.500
	Errichtung Fahrradstellplätze					
.002.	Baugebiet "Pfaffenberg"					
.9510	Straßen, Plätze, Brücken u.ä.	0	0	0	0	0
	Einnahmen	0	0	0	0	0
	Ausgaben	0	0	0	0	0
	Maßnahme 002	Zu-/Überschuss	0	0	0	0
.003.	Schrautenbachweg					
.9510	Straßen, Plätze, Brücken u.ä.	0	0	0	0	0
	Einnahmen	0	0	0	0	0
	Ausgaben	0	0	0	0	0
	Maßnahme 003	Zu-/Überschuss	0	0	0	0
.006.	Barbaraweg					
.9510	Straßen, Plätze, Brücken u.ä.	0	0	0	0	0
	Einnahmen	0	0	0	0	0
	Ausgaben	0	0	0	0	0
	Maßnahme 006	Zu-/Überschuss	0	0	0	0
.007.	Gewerbegebiet Stockstädter Straße Erw. NO					
.9510	Straßen, Plätze, Brücken u.ä.	0	0	0	0	0
	Gewerbegebiet Stockstädter Straße					

Haushaltsstellen		Ifd. Haus- haltsjahr	Planjahr	1.	2.	3.
Nr.	Bezeichnung			Folgejahr		
		2023	2024	2025	2026	2027
1	2	3	4	5	6	7
- EUR -						
	Einnahmen	0	0	0	0	0
	Ausgaben	0	0	0	0	0
	Maßnahme 007 Zu-/Überschuss	0	0	0	0	0
.010.	Gehsteig Ostring mit Grünstreifen von Bickert bis Einmündung Legesweg					
.3680	Übrige Bereiche	0	0	0	0	0
.9510	Zuweisungen/Zuschüsse für Investitionen Straßen, Plätze, Brücken u.ä.	0	0	0	0	0
	Einnahmen	0	0	0	0	0
	Ausgaben	0	0	0	0	0
	Maßnahme 010 Zu-/Überschuss	0	0	0	0	0
.011.	Sanierung Bachgaustraße					
.9510	Straßen, Plätze, Brücken u.ä.	42.000	0	0	0	0
	Einnahmen	0	0	0	0	0
	Ausgaben	42.000	0	0	0	0
	Maßnahme 011 Zu-/Überschuss	-42.000	0	0	0	0
.016.	Ausbau Untere Stockstädter Straße					
.9510	Ausbau Untere Stockstädter Straße Straßen, Plätze, Brücken u.ä.	0	0	0	0	0
	Einnahmen	0	0	0	0	0
	Ausgaben	0	0	0	0	0
	Maßnahme 016 Zu-/Überschuss	0	0	0	0	0
.017.	Ausbau Pfaffenberg Altteil					
.9510	Straßen, Plätze, Brücken u.ä.	0	0	0	0	0
	Einnahmen	0	0	0	0	0
	Ausgaben	0	0	0	0	0
	Maßnahme 017 Zu-/Überschuss	0	0	0	0	0
.020.	In den Schwarzen Gärten					
.9510	Straßen, Plätze, Brücken u.ä.	0	0	0	0	0
	Einnahmen	0	0	0	0	0
	Ausgaben	0	0	0	0	0
	Maßnahme 020 Zu-/Überschuss	0	0	0	0	0
.021.	Unterer Hag					
.9510	Straßen, Plätze, Brücken u.ä.	0	0	0	0	0
	Einnahmen	0	0	0	0	0
	Ausgaben	0	0	0	0	0
	Maßnahme 021 Zu-/Überschuss	0	0	0	0	0
.024.	Bachstraße					
.9510	Straßen, Plätze, Brücken u.ä.	0	0	0	0	0
	Einnahmen	0	0	0	0	0
	Ausgaben	0	0	0	0	0
	Maßnahme 024 Zu-/Überschuss	0	0	0	0	0
.026.	Untere Pforte					

Haushaltsstellen		Ifd. Haus- haltsjahr	Planjahr	1.	2.	3.
Nr.	Bezeichnung			Folgejahr		
		2023	2024	2025	2026	2027
1	2	3	4	5	6	7
- EUR -						
.9510	Straßen, Plätze, Brücken u.ä.	0	0	0	0	0
	Einnahmen	0	0	0	0	0
	Ausgaben	0	0	0	0	0
	Maßnahme 026	Zu-/Überschuss	0	0	0	0
.027.	Hauptstraße 2. BA					
.9510	Straßen, Plätze, Brücken u.ä.	0	0	0	0	0
	Einnahmen	0	0	0	0	0
	Ausgaben	0	0	0	0	0
	Maßnahme 027	Zu-/Überschuss	0	0	0	0
.028.	Kanzleistraße					
.9510	Straßen, Plätze, Brücken u.ä.	0	0	0	0	0
	Einnahmen	0	0	0	0	0
	Ausgaben	0	0	0	0	0
	Maßnahme 028	Zu-/Überschuss	0	0	0	0
.029.	Industriegebiet Kautbühl					
.9510	Straßen, Plätze, Brücken u.ä.	0	0	0	0	0
	Einnahmen	0	0	0	0	0
	Ausgaben	0	0	0	0	0
	Maßnahme 029	Zu-/Überschuss	0	0	0	0
.033.	GE Alte Häge - Verbindungsstraße Nordring					
.9510	Straßen, Plätze, Brücken u.ä.	0	0	0	0	0
	Einnahmen	0	0	0	0	0
	Ausgaben	0	0	0	0	0
	Maßnahme 033	Zu-/Überschuss	0	0	0	0
.034.	Am Wildgraben					
.9510	Straßen, Plätze, Brücken u.ä.	0	0	0	0	0
	Einnahmen	0	0	0	0	0
	Ausgaben	0	0	0	0	0
	Maßnahme 034	Zu-/Überschuss	0	0	0	0
.035.	Am Graben					
.9510	Straßen, Plätze, Brücken u.ä.	0	0	0	0	0
	Einnahmen	0	0	0	0	0
	Ausgaben	0	0	0	0	0
	Maßnahme 035	Zu-/Überschuss	0	0	0	0
.036.	Bahnweg/Bahnpfad					
.9510	Straßen, Plätze, Brücken u.ä.	10.000	0	120.000	1.700.000	0
	Einnahmen	0	0	0	0	0
	Ausgaben	10.000	0	120.000	1.700.000	0
	Maßnahme 036	Zu-/Überschuss	-10.000	-120.000	-1.700.000	0
.038.	Baugebiet Holzweg					
	Baugebiet Holzweg					
.3521		0	0	2.008.500	0	0
.9510	Straßen, Plätze, Brücken u.ä.	0	0	2.700.000	0	0

Haushaltsstellen		Ifd. Haus- haltsjahr	Planjahr	1.	2.	3.
Nr.	Bezeichnung			2023	2024	Folgejahr
		2025	2026			2027
1	2	3	4	5	6	7
- EUR -						
	Einnahmen	0	0	2.008.500	0	0
	Ausgaben	0	0	2.700.000	0	0
	Maßnahme 038 Zu-/Überschuss	0	0	-691.500	0	0
.039.	Stadtseestr. (Aschaffener Str. - Frankenstr.)					
.9510	Straßen, Plätze, Brücken u.ä.	0	0	0	0	0
	Einnahmen	0	0	0	0	0
	Ausgaben	0	0	0	0	0
	Maßnahme 039 Zu-/Überschuss	0	0	0	0	0
.040.	Alter Stadtweg (Verbindung zu Breitfeldstraße)					
.9510	Straßen, Plätze, Brücken u.ä.	0	0	0	0	0
	Einnahmen	0	0	0	0	0
	Ausgaben	0	0	0	0	0
	Maßnahme 040 Zu-/Überschuss	0	0	0	0	0
.041.	Hinterm Waldcasino					
.9510	Straßen, Plätze, Brücken u.ä.	0	0	0	0	0
	Einnahmen	0	0	0	0	0
	Ausgaben	0	0	0	0	0
	Maßnahme 041 Zu-/Überschuss	0	0	0	0	0
.042.	Nordring - West					
.9510	Straßen, Plätze, Brücken u.ä.	0	****	0	0	0
	Einnahmen	0	0	0	0	0
	Ausgaben	0	0	0	0	0
	Maßnahme 042 Zu-/Überschuss	0	0	0	0	0
.043.	Baumschulweg					
.9510	Straßen, Plätze, Brücken u.ä.	0	****	0	0	0
	Einnahmen	0	0	0	0	0
	Ausgaben	0	0	0	0	0
	Maßnahme 043 Zu-/Überschuss	0	0	0	0	0
.044.	Babenhäuser Str- / Tilman-Riemenschneider Str.					
.9510	Straßen, Plätze, Brücken u.ä.	0	0	0	0	0
	Einnahmen	0	0	0	0	0
	Ausgaben	0	0	0	0	0
	Maßnahme 044 Zu-/Überschuss	0	0	0	0	0
.046.	Pfarrgasse					
.9510	Straßen, Plätze, Brücken u.ä.	0	****	0	0	0
	Einnahmen	0	0	0	0	0
	Ausgaben	0	0	0	0	0
	Maßnahme 046 Zu-/Überschuss	0	0	0	0	0
.047.	Dellweg (Fröbelstr. - Friedenstr.)					
.9510	Straßen, Plätze, Brücken u.ä.	0	0	0	0	0

Haushaltsstellen		Ifd. Haus- haltsjahr	Planjahr	1.	2.	3.
Nr.	Bezeichnung			Folgejahr		
		2023	2024	2025	2026	2027
1	2	3	4	5	6	7
- EUR -						
	Einnahmen	0	0	0	0	0
	Ausgaben	0	0	0	0	0
	Maßnahme 047 Zu-/Überschuss	0	0	0	0	0
.048.	Zur Welzbachhalle (Verlängerung)					
.9510	Straßen, Plätze, Brücken u.ä.	0	0	0	0	0
	Einnahmen	0	0	0	0	0
	Ausgaben	0	0	0	0	0
	Maßnahme 048 Zu-/Überschuss	0	0	0	0	0
.049.	Wiesenstraße					
.9510	Straßen, Plätze, Brücken u.ä.	0	0	0	0	0
	Einnahmen	0	0	0	0	0
	Ausgaben	0	0	0	0	0
	Maßnahme 049 Zu-/Überschuss	0	0	0	0	0
.050.	St. Georg Weg					
.9510	Straßen, Plätze, Brücken u.ä.	0	0	0	0	0
	Einnahmen	0	0	0	0	0
	Ausgaben	0	0	0	0	0
	Maßnahme 050 Zu-/Überschuss	0	0	0	0	0
.051.	Odertalstraße					
.9510	Straßen, Plätze, Brücken u.ä.	0	0	0	0	0
	Einnahmen	0	0	0	0	0
	Ausgaben	0	0	0	0	0
	Maßnahme 051 Zu-/Überschuss	0	0	0	0	0
.052.	Karchstraße					
.9510	Straßen, Plätze, Brücken u.ä.	0	0	0	0	0
	Einnahmen	0	0	0	0	0
	Ausgaben	0	0	0	0	0
	Maßnahme 052 Zu-/Überschuss	0	0	0	0	0
.053.	Hamoirstraße					
.9510	Straßen, Plätze, Brücken u.ä.	0	0	0	0	0
	Einnahmen	0	0	0	0	0
	Ausgaben	0	0	0	0	0
	Maßnahme 053 Zu-/Überschuss	0	0	0	0	0
.054.	Kalbsgasse					
.9510	Straßen, Plätze, Brücken u.ä.	0	0	0	0	0
	Einnahmen	0	0	0	0	0
	Ausgaben	0	0	0	0	0
	Maßnahme 054 Zu-/Überschuss	0	0	0	0	0
.055.	Pflaumbachstraße					
.9510	Straßen, Plätze, Brücken u.ä.	0	0	0	0	0

Haushaltsstellen		Ifd. Haus- haltsjahr	Planjahr	1.	2.	3.
Nr.	Bezeichnung			Folgejahr		
		2023	2024	2025	2026	2027
1	2	3	4	5	6	7
- EUR -						
	Einnahmen	0	0	0	0	0
	Ausgaben	0	0	0	0	0
	Maßnahme 055	Zu-/Überschuss	0	0	0	0
.056.	Zieglershohle					
.9510	Straßen, Plätze, Brücken u.ä.	0	0	0	0	0
	Einnahmen	0	0	0	0	0
	Ausgaben	0	0	0	0	0
	Maßnahme 056	Zu-/Überschuss	0	0	0	0
.066.	Ringstraße					
.9510	Straßen, Plätze, Brücken u.ä.	40.000	0	0	0	0
	Einnahmen	0	0	0	0	0
	Ausgaben	40.000	0	0	0	0
	Maßnahme 066	Zu-/Überschuss	-40.000	0	0	0
.067.	Stadtseestr.					
.9510	Straßen, Plätze, Brücken u.ä.	0	0	0	0	0
	Einnahmen	0	0	0	0	0
	Ausgaben	0	0	0	0	0
	Maßnahme 067	Zu-/Überschuss	0	0	0	0
.068.	Am Kreisgraben					
.9510	Straßen, Plätze, Brücken u.ä.	0	****	0	0	0
	Einnahmen	0	0	0	0	0
	Ausgaben	0	0	0	0	0
	Maßnahme 068	Zu-/Überschuss	0	0	0	0
.070.	AB 3 Breite Str. - Ortsausgang					
.9510	Straßen, Plätze, Brücken u.ä.	0	0	0	0	0
	Einnahmen	0	0	0	0	0
	Ausgaben	0	0	0	0	0
	Maßnahme 070	Zu-/Überschuss	0	0	0	0
.071.	Ehemaliges Sägewerk Wenigumstadt					
.3521		20.000	20.000	0	0	0
.9510	Straßen, Plätze, Brücken u.ä.	0	****	0	0	0
	Einnahmen	20.000	20.000	0	0	0
	Ausgaben	0	0	0	0	0
	Maßnahme 071	Zu-/Überschuss	20.000	20.000	0	0
.072.	Hauptstraße 70 Wenigumstadt (Neuerschließung)					
.3521		35.000	35.000	0	0	0
.9510	Straßen, Plätze, Brücken u.ä.	0	0	0	0	0
	Einnahmen	35.000	35.000	0	0	0
	Ausgaben	0	0	0	0	0
	Maßnahme 072	Zu-/Überschuss	35.000	35.000	0	0
.073.	Fauthstraße					
.9510	Straßen, Plätze, Brücken u.ä.	0	0	0	0	0

Haushaltsstellen		Ifd. Haus- haltsjahr	Planjahr	1.	2.	3.
Nr.	Bezeichnung			Folgejahr		
		2023	2024	2025	2026	2027
1	2	3	4	5	6	7
- EUR -						
	Einnahmen	0	0	0	0	0
	Ausgaben	0	0	0	0	0
	Maßnahme 073	Zu-/Überschuss	0	0	0	0
.076.	Blütenstraße					
.9510	Straßen, Plätze, Brücken u.ä.	75.000	0	0	0	0
	Einnahmen	0	0	0	0	0
	Ausgaben	75.000	0	0	0	0
	Maßnahme 076	Zu-/Überschuss	-75.000	0	0	0
	Einnahmen	2.099.000	2.554.000	2.104.500	96.000	96.000
	Ausgaben	169.500	2.500	2.822.500	1.862.500	2.500
UAB 63000	Zu-/Überschuss	1.929.500	2.551.500	-718.000	-1.766.500	93.500

Haushaltsstellen		lfd. Haus- haltsjahr	Planjahr	1.	2.	3.
Nr.	Bezeichnung			Folgejahr		
		2023	2024	2025	2026	2027
1	2	3	4	5	6	7
- EUR -						
	E i n n a h m e n					
	Einnahmen	0	0	0	0	0
	A u s g a b e n					
.9510	Straßen, Plätze, Brücken u.ä. Sanierung OU Großostheim	1.600.000	0	0	0	0
	Ausgaben	1.600.000	0	0	0	0
	UAB 63030	Zu-/Überschuss	-1.600.000	0	0	0
	Einnahmen	2.099.000	2.554.000	2.104.500	96.000	96.000
	Ausgaben	1.769.500	2.500	2.822.500	1.862.500	2.500
	AB 63	Zu-/Überschuss	329.500	2.551.500	-718.000	-1.766.500

Haushaltsstellen		lfd. Haus- haltsjahr	Planjahr	1.	2.	3.
Nr.	Bezeichnung			Folgejahr		
		2023	2024	2025	2026	2027
1	2	3	4	5	6	7
- EUR -						
	E i n n a h m e n					
.3620	Investitionszuweisungen von Gemeinden und Gemeindeverbänden	0	0	0	0	0
.3680	Übrige Bereiche Zuweisungen/Zuschüsse für Investitionen	0	0	0	0	0
	Einnahmen	0	0	0	0	0
	A u s g a b e n					
.9510	Straßen, Plätze, Brücken u.ä.	0	0	0	0	0
.9580	Sonstige Tiefbaumaßnahmen	0	0	0	0	0
	Ausgaben	0	0	0	0	0
	UAB 64800	Zu-/Überschuss	0	0	0	0
		Einnahmen	0	0	0	0
		Ausgaben	0	0	0	0
	AB 64	Zu-/Überschuss	0	0	0	0

Haushaltsstellen		Ifd. Haus- haltsjahr	Planjahr	1.	2.	3.
Nr.	Bezeichnung			Folgejahr		
		2023	2024	2025	2026	2027
1	2	3	4	5	6	7
- EUR -						
	E i n n a h m e n					
.3406	Ersatzleistung bei Vermögensschäden an unbeweglichen Sachen	0	0	0	0	0
	Einnahmen	0	0	0	0	0
	A u s g a b e n					
.9450	Erweiterungs-, Um- und Ausbauten Überquerungshilfe KR. 3115 Aschaffenburger Straße	0	0	0	0	0
.9820	Zuweisungen für Investitionen an Gemeinden und Gemeindeverbände Umgehungsstraße Pflaumheim	1.000.000	800.000	0	500.000	1.000.000
	Ausgaben	1.000.000	800.000	0	500.000	1.000.000
	UAB 65000	Zu-/Überschuss	-1.000.000	-800.000	0	-500.000
		Einnahmen	0	0	0	0
		Ausgaben	1.000.000	800.000	0	500.000
	AB 65	Zu-/Überschuss	-1.000.000	-800.000	0	-500.000

Haushaltsstellen		Ifd. Haus- haltsjahr	Planjahr	1.	2.	3.
Nr.	Bezeichnung			Folgejahr		
		2023	2024	2025	2026	2027
1	2	3	4	5	6	7
- EUR -						
	E i n n a h m e n					
.3600	Investitionszuweisungen vom Bund	166.000	41.000	0	0	0
.3670	Investitionszuschüsse von privaten Unternehmen	0	0	0	0	0
.3680	Übrige Bereiche Zuweisungen/Zuschüsse für Investitionen	0	0	0	0	0
	Einnahmen	166.000	41.000	0	0	0
	A u s g a b e n					
.9870	Zuweisungen für Investitionen an private Unternehmen	810.000	162.000	35.000	20.000	20.000
.002.	Pfaffenberg					
.9870	Zuweisungen für Investitionen an private Unternehmen	0	0	0	0	0
	Einnahmen	0	0	0	0	0
	Ausgaben	0	0	0	0	0
	Maßnahme 002 Zu-/Überschuss	0	0	0	0	0
.003.	Schrautenbachweg					
.9870	Zuweisungen für Investitionen an private Unternehmen	0	0	0	0	0
	Einnahmen	0	0	0	0	0
	Ausgaben	0	0	0	0	0
	Maßnahme 003 Zu-/Überschuss	0	0	0	0	0
.007.	Gewerbegebiet Stockstädter Straße Erw. NO					
.9870	Zuweisungen für Investitionen an private Unternehmen	0	0	0	0	0
	Einnahmen	0	0	0	0	0
	Ausgaben	0	0	0	0	0
	Maßnahme 007 Zu-/Überschuss	0	0	0	0	0
.008.	Breite Straße					
.9870	Zuweisungen für Investitionen an private Unternehmen	0	0	0	0	0
	Einnahmen	0	0	0	0	0
	Ausgaben	0	0	0	0	0
	Maßnahme 008 Zu-/Überschuss	0	0	0	0	0
.011.	Sanierung Bachgaustraße					
.9870	Zuweisungen für Investitionen an private Unternehmen	0	0	0	0	0
	Einnahmen	0	0	0	0	0
	Ausgaben	0	0	0	0	0
	Maßnahme 011 Zu-/Überschuss	0	0	0	0	0
.016.	Untere Stockstädter Str.					
.9870	Zuweisungen für Investitionen an private Unternehmen	0	0	0	0	0

Haushaltsstellen		Ifd. Haus- haltsjahr	Planjahr	1.	2.	3.
Nr.	Bezeichnung			2023	2024	Folgejahr
		2025	2026			2027
1	2	3	4	5	6	7
- EUR -						
	Einnahmen	0	0	0	0	0
	Ausgaben	0	0	0	0	0
	Maßnahme 016	Zu-/Überschuss	0	0	0	0
.017.	Pfaffenberg Altteil					
.9870	Zuweisungen für Investitionen an private Unternehmen	0	0	0	0	0
	Einnahmen	0	0	0	0	0
	Ausgaben	0	0	0	0	0
	Maßnahme 017	Zu-/Überschuss	0	0	0	0
.020.	In den Schwarzen Gärten					
.9870	Zuweisungen für Investitionen an private Unternehmen	0	0	0	0	0
	Einnahmen	0	0	0	0	0
	Ausgaben	0	0	0	0	0
	Maßnahme 020	Zu-/Überschuss	0	0	0	0
.023.	Haarstraße					
.9870	Zuweisungen für Investitionen an private Unternehmen	0	0	0	0	0
	Einnahmen	0	0	0	0	0
	Ausgaben	0	0	0	0	0
	Maßnahme 023	Zu-/Überschuss	0	0	0	0
.024.	Bachstraße					
.9870	Zuweisungen für Investitionen an private Unternehmen	0	0	0	0	0
	Einnahmen	0	0	0	0	0
	Ausgaben	0	0	0	0	0
	Maßnahme 024	Zu-/Überschuss	0	0	0	0
.026.	Untere Pforte					
.9870	Zuweisungen für Investitionen an private Unternehmen	0	0	0	0	0
	Einnahmen	0	0	0	0	0
	Ausgaben	0	0	0	0	0
	Maßnahme 026	Zu-/Überschuss	0	0	0	0
.027.	Hauptstraße 2. BA					
.9870	Zuweisungen für Investitionen an private Unternehmen	0	0	0	0	0
	Einnahmen	0	0	0	0	0
	Ausgaben	0	0	0	0	0
	Maßnahme 027	Zu-/Überschuss	0	0	0	0
.028.	Kanzleistraße					
.9870	Zuweisungen für Investitionen an private Unternehmen	0	0	0	0	0

Haushaltsstellen		Ifd. Haus- haltsjahr	Planjahr	1.	2.	3.
Nr.	Bezeichnung			Folgejahr		
		2023	2024	2025	2026	2027
1	2	3	4	5	6	7
- EUR -						
	Einnahmen	0	0	0	0	0
	Ausgaben	0	0	0	0	0
	Maßnahme 028 Zu-/Überschuss	0	0	0	0	0
.029.	Industriegebiet Kautbühl					
.9870	Zuweisungen für Investitionen an private Unternehmen	0	0	0	0	0
	Einnahmen	0	0	0	0	0
	Ausgaben	0	0	0	0	0
	Maßnahme 029 Zu-/Überschuss	0	0	0	0	0
.031.	Niedernberger Str. / Kirchstr.					
.9870	Zuweisungen für Investitionen an private Unternehmen	0	0	0	0	0
	Einnahmen	0	0	0	0	0
	Ausgaben	0	0	0	0	0
	Maßnahme 031 Zu-/Überschuss	0	0	0	0	0
.033.	GE Alte Häge - Verlängerung Straße Alte Häge					
.9870	Zuweisungen für Investitionen an private Unternehmen	0	0	0	0	0
	Einnahmen	0	0	0	0	0
	Ausgaben	0	0	0	0	0
	Maßnahme 033 Zu-/Überschuss	0	0	0	0	0
.034.	Am Wildgraben					
.9870	Zuweisungen für Investitionen an private Unternehmen	0	****	0	0	0
	Einnahmen	0	0	0	0	0
	Ausgaben	0	0	0	0	0
	Maßnahme 034 Zu-/Überschuss	0	0	0	0	0
.035.	Am Graben					
.9870	Zuweisungen für Investitionen an private Unternehmen	0	0	0	0	0
	Einnahmen	0	0	0	0	0
	Ausgaben	0	0	0	0	0
	Maßnahme 035 Zu-/Überschuss	0	0	0	0	0
.036.	Bahnweg/Bahnpfad					
.9870	Zuweisungen für Investitionen an private Unternehmen	0	0	0	0	0
	Einnahmen	0	0	0	0	0
	Ausgaben	0	0	0	0	0
	Maßnahme 036 Zu-/Überschuss	0	0	0	0	0
.039.	Stadtseestr. (Aschaffener Str. - Frankenstr.)					

Haushaltsstellen		Ifd. Haus- haltsjahr	Planjahr	1.	2.	3.
Nr.	Bezeichnung			Folgejahr		
		2023	2024	2025	2026	2027
1	2	3	4	5	6	7
- EUR -						
.9870	Zuweisungen für Investitionen an private Unternehmen	0	0	0	0	0
	Einnahmen	0	0	0	0	0
	Ausgaben	0	0	0	0	0
	Maßnahme 039 Zu-/Überschuss	0	0	0	0	0
.040.	Alter Stadtweg (Verbindung zu Breitfeldstraße)					
.9870	Zuweisungen für Investitionen an private Unternehmen	0	0	0	0	0
	Einnahmen	0	0	0	0	0
	Ausgaben	0	0	0	0	0
	Maßnahme 040 Zu-/Überschuss	0	0	0	0	0
.041.	Hinterm Waldcasino					
.9870	Zuweisungen für Investitionen an private Unternehmen	0	0	0	0	0
	Einnahmen	0	0	0	0	0
	Ausgaben	0	0	0	0	0
	Maßnahme 041 Zu-/Überschuss	0	0	0	0	0
.042.	Nordring - West					
.9870	Zuweisungen für Investitionen an private Unternehmen	0	****	0	0	0
	Einnahmen	0	0	0	0	0
	Ausgaben	0	0	0	0	0
	Maßnahme 042 Zu-/Überschuss	0	0	0	0	0
.043.	Baumschulweg					
.9870	Zuweisungen für Investitionen an private Unternehmen	0	****	0	0	0
	Einnahmen	0	0	0	0	0
	Ausgaben	0	0	0	0	0
	Maßnahme 043 Zu-/Überschuss	0	0	0	0	0
.047.	Dellweg (Fröbelstr. - Friedenstr.)					
.9870	Zuweisungen für Investitionen an private Unternehmen	0	0	0	0	0
	Einnahmen	0	0	0	0	0
	Ausgaben	0	0	0	0	0
	Maßnahme 047 Zu-/Überschuss	0	0	0	0	0
.049.	Wiesenstraße					
.9870	Zuweisungen für Investitionen an private Unternehmen	0	0	0	0	0
	Einnahmen	0	0	0	0	0
	Ausgaben	0	0	0	0	0
	Maßnahme 049 Zu-/Überschuss	0	0	0	0	0
.052.	Karchstraße					

Haushaltsstellen		Ifd. Haus- haltsjahr	Planjahr	1.	2.	3.
Nr.	Bezeichnung			Folgejahr		
		2023	2024	2025	2026	2027
1	2	3	4	5	6	7
- EUR -						
.9870	Zuweisungen für Investitionen an private Unternehmen	0	0	0	0	0
	Einnahmen	0	0	0	0	0
	Ausgaben	0	0	0	0	0
	Maßnahme 052 Zu-/Überschuss	0	0	0	0	0
.053.	Hamoirstraße					
.9870	Zuweisungen für Investitionen an private Unternehmen	0	0	0	0	0
	Einnahmen	0	0	0	0	0
	Ausgaben	0	0	0	0	0
	Maßnahme 053 Zu-/Überschuss	0	0	0	0	0
.054.	Kalbsgasse					
.9870	Zuweisungen für Investitionen an private Unternehmen	0	0	0	0	0
	Einnahmen	0	0	0	0	0
	Ausgaben	0	0	0	0	0
	Maßnahme 054 Zu-/Überschuss	0	0	0	0	0
.055.	Pflaumbachstraße					
.9870	Zuweisungen für Investitionen an private Unternehmen	0	0	0	0	0
	Einnahmen	0	0	0	0	0
	Ausgaben	0	0	0	0	0
	Maßnahme 055 Zu-/Überschuss	0	0	0	0	0
.056.	Zieglershohle					
.9870	Zuweisungen für Investitionen an private Unternehmen	0	0	0	0	0
	Einnahmen	0	0	0	0	0
	Ausgaben	0	0	0	0	0
	Maßnahme 056 Zu-/Überschuss	0	0	0	0	0
.063.	Hasselstraße					
.9870	Zuweisungen für Investitionen an private Unternehmen	0	0	0	0	0
	Einnahmen	0	0	0	0	0
	Ausgaben	0	0	0	0	0
	Maßnahme 063 Zu-/Überschuss	0	0	0	0	0
.065.	Anne-Frank-Straße					
.9870	Zuweisungen für Investitionen an private Unternehmen	0	0	0	0	0
	Einnahmen	0	0	0	0	0
	Ausgaben	0	0	0	0	0
	Maßnahme 065 Zu-/Überschuss	0	0	0	0	0
.066.	Ringstraße					

Haushaltsstellen		Ifd. Haus- haltsjahr	Planjahr	1.	2.	3.
Nr.	Bezeichnung			Folgejahr		
		2023	2024	2025	2026	2027
1	2	3	4	5	6	7
- EUR -						
.9870	Zuweisungen für Investitionen an private Unternehmen	0	0	0	0	0
	Einnahmen	0	0	0	0	0
	Ausgaben	0	0	0	0	0
	Maßnahme 066 Zu-/Überschuss	0	0	0	0	0
.067.	Stadtseestr.					
.9870	Zuweisungen für Investitionen an private Unternehmen	0	0	0	0	0
	Einnahmen	0	0	0	0	0
	Ausgaben	0	0	0	0	0
	Maßnahme 067 Zu-/Überschuss	0	0	0	0	0
.068.	Am Kreisgraben					
.9870	Zuweisungen für Investitionen an private Unternehmen	0	****	0	0	0
	Einnahmen	0	0	0	0	0
	Ausgaben	0	0	0	0	0
	Maßnahme 068 Zu-/Überschuss	0	0	0	0	0
.069.	Riegelstraße					
.9870	Zuweisungen für Investitionen an private Unternehmen	0	0	0	0	0
	Einnahmen	0	0	0	0	0
	Ausgaben	0	0	0	0	0
	Maßnahme 069 Zu-/Überschuss	0	0	0	0	0
.070.	AB 3 Breite Str. - Ortsausgang					
.9870	Zuweisungen für Investitionen an private Unternehmen	0	0	0	0	0
	Einnahmen	0	0	0	0	0
	Ausgaben	0	0	0	0	0
	Maßnahme 070 Zu-/Überschuss	0	0	0	0	0
.071.	Ehemaliges Sägewerk Wenigumstadt					
.9870	Zuweisungen für Investitionen an private Unternehmen	0	****	0	0	0
	Einnahmen	0	0	0	0	0
	Ausgaben	0	0	0	0	0
	Maßnahme 071 Zu-/Überschuss	0	0	0	0	0
.072.	Hauptstraße 70 Wenigumstadt (Neuerschließung)					
.9870	Zuweisungen für Investitionen an private Unternehmen	3.500	0	0	0	0
	Einnahmen	0	0	0	0	0
	Ausgaben	3.500	0	0	0	0
	Maßnahme 072 Zu-/Überschuss	-3.500	0	0	0	0
.073.	Fauthstraße					

Haushaltsstellen		lfd. Haus- haltsjahr	Planjahr	1.	2.	3.
Nr.	Bezeichnung			Folgejahr		
		2023	2024	2025	2026	2027
1	2	3	4	5	6	7
- EUR -						
.9870	Zuweisungen für Investitionen an private Unternehmen	0	0	0	0	0
	Einnahmen	0	0	0	0	0
	Ausgaben	0	0	0	0	0
	Maßnahme 073					
	Zu-/Überschuss	0	0	0	0	0
	Einnahmen	166.000	41.000	0	0	0
	Ausgaben	813.500	162.000	35.000	20.000	20.000
	UAB 67090					
	Zu-/Überschuss	-647.500	-121.000	-35.000	-20.000	-20.000

Haushaltsstellen		lfd. Haus- haltsjahr	Planjahr	1.	2.	3.
Nr.	Bezeichnung			Folgejahr		
		2023	2024	2025	2026	2027
1	2	3	4	5	6	7
- EUR -						
	E i n n a h m e n					
.3454	Verkauf von Fahrzeugen und Zubehör	0	0	0	0	0
	Einnahmen	0	0	0	0	0
	A u s g a b e n					
.9357	Beschaffung von Fahrzeugen	0	0	0	0	0
.9359	Erwerb von sonst. bewegl. Sachen des Anlagevermögens Salzstreuer (Anbaugerät Kubota9	19.000	95.000	0	50.000	0
	Ausgaben	19.000	95.000	0	50.000	0
	UAB 67520	Zu-/Überschuss	-19.000	-95.000	0	-50.000
		Einnahmen	166.000	41.000	0	0
		Ausgaben	832.500	257.000	35.000	70.000
	AB 67	Zu-/Überschuss	-666.500	-216.000	-35.000	-70.000
			20.000		-20.000	

Haushaltsstellen		Ifd. Haus- haltsjahr	Planjahr	1.	2.	3.
Nr.	Bezeichnung			Folgejahr		
		2023	2024	2025	2026	2027
1	2	3	4	5	6	7
- EUR -						
	E i n n a h m e n					
.3400	Veräußerung von Grundstücken, baulichen Anlagen u. grundstücksgleichen Rechten	0	0	0	0	0
.3526	Stellplatzpflicht bis 2004 bei 63000/3526 nachgewiesen	0	0	0	0	0
.3610	Investitionszuweisungen vom Land	145.000	145.000	0	0	0
	Einnahmen	145.000	145.000	0	0	0
	A u s g a b e n					
.9320	Erwerb von Grundstücken und baulichen Anlagen	0	0	0	0	0
.9450	Erweiterungs-, Um- und Ausbauten	0	0	0	0	0
.9452	Erweiterungs-, Um- und Ausbaumaßnahme -b- Parkplätze Ecke Niedernberger Str./Grabenstraße Bachstraße	****	****	0	0	0
.024.						
.9510	Straßen, Plätze, Brücken u.ä.	0	0	0	0	0
	Einnahmen	0	0	0	0	0
	Ausgaben	0	0	0	0	0
	Maßnahme 024 Zu-/Überschuss	0	0	0	0	0
.028.	Kanzleistraße					
.9510	Straßen, Plätze, Brücken u.ä.	0	0	0	0	0
	Einnahmen	0	0	0	0	0
	Ausgaben	0	0	0	0	0
	Maßnahme 028 Zu-/Überschuss	0	0	0	0	0
.034.	Am Wildgraben					
.9510	Straßen, Plätze, Brücken u.ä.	0	0	0	0	0
	Einnahmen	0	0	0	0	0
	Ausgaben	0	0	0	0	0
	Maßnahme 034 Zu-/Überschuss	0	0	0	0	0
	Einnahmen	145.000	145.000	0	0	0
	Ausgaben	0	0	0	0	0
	UAB 68150 Zu-/Überschuss	145.000	145.000	0	0	0
	Einnahmen	145.000	145.000	0	0	0
	Ausgaben	0	0	0	0	0
	AB 68 Zu-/Überschuss	145.000	145.000	0	0	0

Haushaltsstellen		Ifd. Haus- haltsjahr	Planjahr	1.	2.	3.
Nr.	Bezeichnung			Folgejahr		
		2023	2024	2025	2026	2027
1	2	3	4	5	6	7
- EUR -						
	E i n n a h m e n					
	Einnahmen	0	0	0	0	0
	A u s g a b e n					
.9580	Sonstige Tiefbaumaßnahmen Grabensystem Wenigumstadt Retentionsraum Brühl	85.000	0	0	0	0
	Ausgaben	85.000	0	0	0	0
	UAB 69030	Zu-/Überschuss	-85.000	0	0	0
		Einnahmen	0	0	0	0
		Ausgaben	85.000	0	0	0
	AB 69	Zu-/Überschuss	-85.000	0	0	0
		Einnahmen	5.194.900	5.539.300	3.880.300	96.000
		Ausgaben	5.218.000	3.887.400	3.040.500	2.512.500
	EP 6	Zu-/Überschuss	-23.100	1.651.900	839.800	-2.416.500

Haushaltsstellen		lfd. Haus- haltsjahr	Planjahr	1.	2.	3.
Nr.	Bezeichnung			Folgejahr		
		2023	2024	2025	2026	2027
1	2	3	4	5	6	7
- EUR -						
	E i n n a h m e n					
.3030	Zuführung vom Verwaltungshaushalt Ausgleich Gebührenschwankungen	0	0	0	0	0
.3040	Zuführung vom Verwaltungshaushalt ME AfA Wiederbeschaffungszeitwert	57.300	313.100	354.000	347.300	337.500
.3130	Entnahme aus Sonderrücklagen Ausgleich Gebührenschwankungen	0	0	0	0	0
.3140	Entnahme aus Sonderrücklagen ME AfA Wiederbeschaffungszeitwert	1.250.000	0	0	0	0
	Einnahmen	1.307.300	313.100	354.000	347.300	337.500
	A u s g a b e n					
.9030	Zuführung zum Verwaltungshaushalt Ausgleich Gebührenschwankungen	0	0	0	0	0
.9040	Zuführung zum Verwaltungshaushalt ME AfA Wiederbeschaffungszeitwert	0	0	0	0	0
.9130	Zuführung zu Sonderrücklagen Ausgleich Gebührenschwankungen	0	0	0	0	0
.9140	Zuführung zu Sonderrücklagen ME AfA Wiederbeschaffungszeitwert	57.300	313.100	354.000	347.300	337.500
	Ausgaben	57.300	313.100	354.000	347.300	337.500
	UAB 70000					
	Zu-/Überschuss	1.250.000	0	0	0	0

Haushaltsstellen		Ifd. Haus- haltsjahr	Planjahr	1.	2.	3.
Nr.	Bezeichnung			Folgejahr		
		2023	2024	2025	2026	2027
1	2	3	4	5	6	7
- EUR -						
	E i n n a h m e n					
.3531	Kanalbaubeiträge (Herstellungsaufwand)	96.700	96.700	35.000	35.000	35.000
.3539	Sonstige Entwässerungsbeiträge	0	0	0	0	0
	Hausanschlüsse					
	Einnahmen	96.700	96.700	35.000	35.000	35.000
	A u s g a b e n					
.9536	Entwässerung -Hausanschlüsse-	50.000	50.000	50.000	50.000	50.000
.9580	Sonstige Tiefbaumaßnahmen	0	0	0	0	0
.9680	Sonstige Bau- und Betriebsanlagen	40.000	0	0	0	0
.002.	Entwässerung Pfaffenberg					
.9535	Entwässerung Pfaffenberg					
	ab 2006 UK-Führung					
-01	Entwässerung Pfaffenberg	0	0	0	0	0
	- Schmutzwasser -					
-02	Entwässerung Pfaffenberg	0	0	0	0	0
	- Regenwasser -					
	Einnahmen	0	0	0	0	0
	Ausgaben	0	0	0	0	0
	Maßnahme 002	Zu-/Überschuss	0	0	0	0
.003.	Schrautenbachweg					
.9535	Entwässerung Ringstraße					
	ab 2008 Unterkontenführung					
-01	Entwässerung Ringstraße	0	0	0	0	0
	- Schmutzwasser -					
-02	Entwässerung Ringstraße	0	0	0	0	0
	- Regenwasser -					
	Einnahmen	0	0	0	0	0
	Ausgaben	0	0	0	0	0
	Maßnahme 003	Zu-/Überschuss	0	0	0	0
.007.	Gewerbegebiet Stockstädter Straße					
.9321	Erwerb unbebauter Grundstücke	0	0	0	0	0
.9535	Entwässerung					
	ab 2006 UK-Führung					
-01	Entwässerung	0	0	0	0	0
	- Schmutzwasser -					
-02	Entwässerung	0	0	0	0	0
	- Regenwasser -					
.9580	Sonstige Tiefbaumaßnahmen	0	0	0	0	0
	Einnahmen	0	0	0	0	0
	Ausgaben	0	0	0	0	0
	Maßnahme 007	Zu-/Überschuss	0	0	0	0
.008.	Entwässerung Breite Straße					
.9535	Entwässerung	0	0	0	0	0

Haushaltsstellen		Ifd. Haus- haltsjahr	Planjahr	1.	2.	3.
Nr.	Bezeichnung			Folgejahr		
		2023	2024	2025	2026	2027
1	2	3	4	5	6	7
- EUR -						
	Einnahmen	0	0	0	0	0
	Ausgaben	0	0	0	0	0
	Maßnahme 008	Zu-/Überschuss	0	0	0	0
.011.	Sanierung Bachgaustraße					
.9535	Entwässerung	20.000	0	0	0	0
	Einnahmen	0	0	0	0	0
	Ausgaben	20.000	0	0	0	0
	Maßnahme 011	Zu-/Überschuss	-20.000	0	0	0
.016.	Untere Stockstädter Str.					
.9535		0	0	0	0	0
	Einnahmen	0	0	0	0	0
	Ausgaben	0	0	0	0	0
	Maßnahme 016	Zu-/Überschuss	0	0	0	0
.017.	Ausbau Pfaffenberg Altteil					
.9535		0	0	0	0	0
	Einnahmen	0	0	0	0	0
	Ausgaben	0	0	0	0	0
	Maßnahme 017	Zu-/Überschuss	0	0	0	0
.020.	In den Schwarzen Gärten					
.9535		0	0	0	0	0
	Einnahmen	0	0	0	0	0
	Ausgaben	0	0	0	0	0
	Maßnahme 020	Zu-/Überschuss	0	0	0	0
.021.	Unterer Hag					
.9535		0	0	0	0	0
	Einnahmen	0	0	0	0	0
	Ausgaben	0	0	0	0	0
	Maßnahme 021	Zu-/Überschuss	0	0	0	0
.023.	Haarstraße					
.9535		0	0	0	0	0
	Einnahmen	0	0	0	0	0
	Ausgaben	0	0	0	0	0
	Maßnahme 023	Zu-/Überschuss	0	0	0	0
.024.	Bachstraße					
.3620	Investitionszuweisungen von Gemeinden	0	0	0	0	0
.9535	und Gemeindeverbänden	0	0	0	0	0
	Einnahmen	0	0	0	0	0
	Ausgaben	0	0	0	0	0
	Maßnahme 024	Zu-/Überschuss	0	0	0	0
.026.	Untere Pforte					
.9535		0	0	0	0	0

Haushaltsstellen		Ifd. Haus- haltsjahr	Planjahr	1.	2.	3.
Nr.	Bezeichnung			Folgejahr		
		2023	2024	2025	2026	2027
1	2	3	4	5	6	7
- EUR -						
	Einnahmen	0	0	0	0	0
	Ausgaben	0	0	0	0	0
	Maßnahme 026	Zu-/Überschuss	0	0	0	0
.027.	Hauptstr. 2. BA					
.9535		0	0	0	0	0
	Einnahmen	0	0	0	0	0
	Ausgaben	0	0	0	0	0
	Maßnahme 027	Zu-/Überschuss	0	0	0	0
.028.	Kanzleistraße					
.9535		0	0	0	0	0
	Einnahmen	0	0	0	0	0
	Ausgaben	0	0	0	0	0
	Maßnahme 028	Zu-/Überschuss	0	0	0	0
.029.	Industriegebiet Kautbühl					
.9535						
-01	- Schmutzwasser -	0	0	0	0	0
-02	- Regenwasser -	0	0	0	0	0
	Einnahmen	0	0	0	0	0
	Ausgaben	0	0	0	0	0
	Maßnahme 029	Zu-/Überschuss	0	0	0	0
.033.	GE Alte Häge - Verlängerung Straße Alte Häge					
.9535						
-01	Schmutzwasse	0	0	0	0	0
-02	Regenwasser	0	0	0	0	0
.9580	Sonstige Tiefbaumaßnahmen	0	0	0	0	0
	Einnahmen	0	0	0	0	0
	Ausgaben	0	0	0	0	0
	Maßnahme 033	Zu-/Überschuss	0	0	0	0
.034.	Am Wildgraben					
.9535		0	0	0	0	0
	Einnahmen	0	0	0	0	0
	Ausgaben	0	0	0	0	0
	Maßnahme 034	Zu-/Überschuss	0	0	0	0
.035.	Am Graben					
.9535		0	0	0	0	0
	Einnahmen	0	0	0	0	0
	Ausgaben	0	0	0	0	0
	Maßnahme 035	Zu-/Überschuss	0	0	0	0
.036.	Bahnweg/Bahnpfad					

Haushaltsstellen		Ifd. Haus- haltsjahr	Planjahr	1.	2.	3.
Nr.	Bezeichnung			2023	2024	Folgejahr
		2025	2026			2027
1	2	3	4	5	6	7
- EUR -						
.9535		0	0	95.000	800.000	0
	Einnahmen	0	0	0	0	0
	Ausgaben	0	0	95.000	800.000	0
	Maßnahme 036	Zu-/Überschuss	0	-95.000	-800.000	0
.038.	Baugebiet Holzweg					
	Baugebiet Holzweg					
.9535	Entwässerung	0	0	1.530.000	0	0
	Einnahmen	0	0	0	0	0
	Ausgaben	0	0	1.530.000	0	0
	Maßnahme 038	Zu-/Überschuss	0	-1.530.000	0	0
.039.	Stadtseestr. (Aschaffenburger Str. - Frankenstr.)					
.9535	Entwässerung	0	0	0	0	0
	Einnahmen	0	0	0	0	0
	Ausgaben	0	0	0	0	0
	Maßnahme 039	Zu-/Überschuss	0	0	0	0
.040.	Alter Stadtweg (Verbindung zu Breitfeldstraße)					
.9535	Entwässerung	0	0	0	0	0
	Einnahmen	0	0	0	0	0
	Ausgaben	0	0	0	0	0
	Maßnahme 040	Zu-/Überschuss	0	0	0	0
.041.	Hinterm Waldcasino					
.9535	Entwässerung					
-01	Entwässerung	0	0	0	0	0
	Schmutzwasser					
-02	Entwässerung	0	0	0	0	0
	Regenwasser					
.9580	Sonstige Tiefbaumaßnahmen	0	0	0	0	0
	Regensickerbecken					
	Einnahmen	0	0	0	0	0
	Ausgaben	0	0	0	0	0
	Maßnahme 041	Zu-/Überschuss	0	0	0	0
.042.	Nordring - West					
.9535	Entwässerung					
-01	Entwässerung	0	****	0	0	0
	Schmutzwasser					
-02	Entwässerung	0	****	0	0	0
	Regenwasser					
	Einnahmen	0	0	0	0	0
	Ausgaben	0	0	0	0	0
	Maßnahme 042	Zu-/Überschuss	0	0	0	0
.043.	Baumschulweg					

Haushaltsstellen		Ifd. Haus- haltsjahr	Planjahr	1.	2.	3.
Nr.	Bezeichnung			Folgejahr		
		2023	2024	2025	2026	2027
1	2	3	4	5	6	7
- EUR -						
.9535	Entwässerung					
-01	Entwässerung Schmutzwasser	0	****	0	0	0
-02	Entwässerung Regenwasser	0	****	0	0	0
	Einnahmen	0	0	0	0	0
	Ausgaben	0	0	0	0	0
	Maßnahme 043	Zu-/Überschuss	0	0	0	0
.046.	Pfarrgasse					
.9535	Entwässerung	0	****	0	0	0
	Einnahmen	0	0	0	0	0
	Ausgaben	0	0	0	0	0
	Maßnahme 046	Zu-/Überschuss	0	0	0	0
.047.	Dellweg (Fröbelstr. - Friedenstr.)					
.9535	Entwässerung	0	0	0	0	0
	Einnahmen	0	0	0	0	0
	Ausgaben	0	0	0	0	0
	Maßnahme 047	Zu-/Überschuss	0	0	0	0
.049.	Wiesenstraße					
.9535	Entwässerung	0	0	0	0	0
	Einnahmen	0	0	0	0	0
	Ausgaben	0	0	0	0	0
	Maßnahme 049	Zu-/Überschuss	0	0	0	0
.050.	St. Georg Weg					
.9535	Entwässerung	0	0	0	0	0
	Einnahmen	0	0	0	0	0
	Ausgaben	0	0	0	0	0
	Maßnahme 050	Zu-/Überschuss	0	0	0	0
.051.	Odertalstraße					
.9535	Entwässerung	0	0	0	0	0
	Einnahmen	0	0	0	0	0
	Ausgaben	0	0	0	0	0
	Maßnahme 051	Zu-/Überschuss	0	0	0	0
.052.	Karchstraße					
.9535	Entwässerung	0	0	0	0	0
	Einnahmen	0	0	0	0	0
	Ausgaben	0	0	0	0	0
	Maßnahme 052	Zu-/Überschuss	0	0	0	0
.053.	Hamoirstraße					
.9535	Entwässerung	0	0	0	0	0
	Einnahmen	0	0	0	0	0
	Ausgaben	0	0	0	0	0
	Maßnahme 053	Zu-/Überschuss	0	0	0	0
.054.	Kalbgasse					

Haushaltsstellen		Ifd. Haus- haltsjahr	Planjahr	1.	2.	3.
Nr.	Bezeichnung			Folgejahr		
		2023	2024	2025	2026	2027
1	2	3	4	5	6	7
- EUR -						
.9535	Entwässerung	0	0	0	0	0
	Einnahmen	0	0	0	0	0
	Ausgaben	0	0	0	0	0
	Maßnahme 054	Zu-/Überschuss	0	0	0	0
.055.	Pflaumbachstraße					
.9535	Entwässerung	0	0	0	0	0
	Einnahmen	0	0	0	0	0
	Ausgaben	0	0	0	0	0
	Maßnahme 055	Zu-/Überschuss	0	0	0	0
.056.	Zieglershohle					
.9535	Entwässerung	0	0	0	0	0
	Einnahmen	0	0	0	0	0
	Ausgaben	0	0	0	0	0
	Maßnahme 056	Zu-/Überschuss	0	0	0	0
.066.	Ringstraße					
.9535	Entwässerung	17.000	0	0	0	0
	Einnahmen	0	0	0	0	0
	Ausgaben	17.000	0	0	0	0
	Maßnahme 066	Zu-/Überschuss	-17.000	0	0	0
.067.	Stadtseestr.					
.9535	Entwässerung	0	0	0	0	0
	Einnahmen	0	0	0	0	0
	Ausgaben	0	0	0	0	0
	Maßnahme 067	Zu-/Überschuss	0	0	0	0
.068.	Am Kreisgraben					
.9535	Entwässerung	0	****	0	0	0
	Einnahmen	0	0	0	0	0
	Ausgaben	0	0	0	0	0
	Maßnahme 068	Zu-/Überschuss	0	0	0	0
.070.	AB 3 Breite Str. - Ortsausgang					
.9535	Entwässerung	0	0	0	0	0
	Einnahmen	0	0	0	0	0
	Ausgaben	0	0	0	0	0
	Maßnahme 070	Zu-/Überschuss	0	0	0	0
.071.	Ehemaliges Sägewerk Wenigumstadt					
.9535	Entwässerung					
-01	Entwässerung	0	****	0	0	0
	- Schmutzwasser -					
-02	Entwässerung	0	****	0	0	0
	- Regenwasser -					
	Einnahmen	0	0	0	0	0
	Ausgaben	0	0	0	0	0
	Maßnahme 071	Zu-/Überschuss	0	0	0	0
.072.	Hauptstraße 70 Wenigumstadt (Neuerschließung)					

Haushaltsstellen		Ifd. Haus- haltsjahr	Planjahr	1.	2.	3.
Nr.	Bezeichnung			Folgejahr		
		2023	2024	2025	2026	2027
1	2	3	4	5	6	7
- EUR -						
.9535	Entwässerung	0	0	0	0	0
	Einnahmen	0	0	0	0	0
	Ausgaben	0	0	0	0	0
	Maßnahme 072	Zu-/Überschuss	0	0	0	0
.073.	Fauthstraße					
.9535	Entwässerung	0	0	0	0	0
	Einnahmen	0	0	0	0	0
	Ausgaben	0	0	0	0	0
	Maßnahme 073	Zu-/Überschuss	0	0	0	0
	Einnahmen	96.700	96.700	35.000	35.000	35.000
	Ausgaben	127.000	50.000	1.675.000	850.000	50.000
	UAB 70010	Zu-/Überschuss	-30.300	46.700	-1.640.000	-815.000

Haushaltsstellen		lfd. Haus- haltsjahr	Planjahr	1.	2.	3.
Nr.	Bezeichnung			Folgejahr		
		2023	2024	2025	2026	2027
1	2	3	4	5	6	7
- EUR -						
	E i n n a h m e n					
.3620	Investitionszuweisungen von Gemeinden und Gemeindeverbänden	0	0	0	0	0
	Investitionszuweisungen Gemeinde Schaafheim					
	Einnahmen	0	0	0	0	0
	A u s g a b e n					
.9350	Erwerb von beweglichen Sachen des Anlagevermögens	0	0	0	0	0
.9535	Entwässerung					
	Kanalsanierung Ortsbereich					
-01	Großostheim	1.250.000	750.000	500.000	500.000	500.000
-02	Pflaumheim	0	0	0	0	0
-03	Ringheim	0	0	0	0	0
-04	Wenigumstadt	0	0	0	0	0
	Ausgaben	1.250.000	750.000	500.000	500.000	500.000
	UAB 70020	Zu-/Überschuss	-1.250.000	-750.000	-500.000	-500.000

Haushaltsstellen		lfd. Haus- haltsjahr	Planjahr	1.	2.	3.
Nr.	Bezeichnung			Folgejahr		
		2023	2024	2025	2026	2027
1	2	3	4	5	6	7
- EUR -						
	E i n n a h m e n					
.3620	Investitionszuweisungen von Gemeinden und Gemeindeverbänden	****	0	0	0	0
	Einnahmen	0	0	0	0	0
	A u s g a b e n					
.9535	Entwässerung					
-01	Entwässerung Nordsammler	****	0	0	0	0
-02	Entwässerung Südsammler	****	0	0	0	0
	Ausgaben	0	0	0	0	0
	UAB 70050	Zu-/Überschuss	0	0	0	0

Haushaltsstellen		lfd. Haus- haltsjahr	Planjahr	1.	2.	3.
Nr.	Bezeichnung			Folgejahr		
		2023	2024	2025	2026	2027
1	2	3	4	5	6	7
- EUR -						
	E i n n a h m e n					
.3620	Investitionszuweisungen von Gemeinden und Gemeindeverbänden	0	****	0	0	0
	Einnahmen	0	0	0	0	0
	A u s g a b e n					
.9535	Entwässerung					
-01	Entwässerung Nordsammler	0	****	0	0	0
-02	Entwässerung Südsammler	0	****	0	0	0
	Ausgaben	0	0	0	0	0
	UAB 70060	Zu-/Überschuss	0	0	0	0
	Einnahmen	1.404.000	409.800	389.000	382.300	372.500
	Ausgaben	1.434.300	1.113.100	2.529.000	1.697.300	887.500
	AB 70	Zu-/Überschuss	-30.300	-703.300	-2.140.000	-1.315.000

Haushaltsstellen		lfd. Haus- haltsjahr	Planjahr	1.	2.	3.
Nr.	Bezeichnung			Folgejahr		
		2023	2024	2025	2026	2027
1	2	3	4	5	6	7
- EUR -						
E i n n a h m e n						
.3060	Zuführung vom Verwaltungshaushalt f. SO-Rüchl. Altersteilzeit	0	0	0	0	0
.3160	Entnahme aus Sonderrücklage für Altersteilzeit	0	0	0	0	0
.3454	Verkauf von Fahrzeugen und Zubehör	****	****	0	0	0
.3600	Investitionszuweisungen vom Bund	****	****	0	0	0
.3610	Investitionszuweisungen vom Land	****	****	0	0	0
.3620	Investitionszuweisungen von Gemeinden und Gemeindeverbänden Gemeinde Schaaflheim	0	199.500	449.700	22.500	1.500
	Einnahmen	0	199.500	449.700	22.500	1.500
A u s g a b e n						
.9060	Zuführung zum Verwaltungshaushalt a. SO-Rüchl. Altersteilzeit	0	0	0	0	0
.9160	Zuführung zu Sonderrücklage Altersteilzeit	0	0	0	0	0
.9320	Erwerb von Grundstücken und baulichen Anlagen	0	0	0	0	0
.9350	Erwerb von beweglichen Sachen des Anlagevermögens	0	5.000	5.000	5.000	5.000
.9357	Beschaffung von Fahrzeugen	0	20.000	0	0	0
.9359	Erwerb von sonst. bewegl. Sachen des Anlagevermögens	0	0	0	0	0
.9451	Erweiterungs-, Um- und Ausbaumaßnahmen	****	****	0	0	0
.9452	Erweiterungs-, Um- und Ausbaumaßnahme	0	0	0	0	0
.9510	Straßen, Plätze, Brücken u.ä.	0	0	0	0	0
.9630	Betriebstechnische Anlagen	0	435.000	70.000	0	0
.9631	Betriebstechnische Anlagen -a-	****	36.000	0	0	0
.9880	Zuweisungen für Investitionen an übrige Bereiche	****	****	0	0	0
	Ausgaben	0	496.000	75.000	5.000	5.000
	UAB 71810	0	-296.500	374.700	17.500	-3.500
	Zu-/Überschuss	0	-296.500	374.700	17.500	-3.500

Haushaltsstellen		Ifd. Haus- haltsjahr	Planjahr	1.	2.	3.	
Nr.	Bezeichnung			Folgejahr			
		2023	2024	2025	2026	2027	
1	2	3	4	5	6	7	
- EUR -							
	E i n n a h m e n						
.3620	Investitionszuweisungen von Gemeinden und Gemeindeverbänden	115.800	*****	0	0	0	
	Einnahmen	115.800	0	0	0	0	
	A u s g a b e n						
.9350	Erwerb von beweglichen Sachen des Anlagevermögens	21.000	*****	0	0	0	
.9357	Beschaffung von Fahrzeugen	20.000	*****	0	0	0	
.9359	Erwerb von sonst. bewegl. Sachen des Anlagevermögens	255.000	*****	0	0	0	
.9452	Erweiterungs-, Um- und Ausbaumaßnahme -b-	0	*****	0	0	0	
.9510	Straßen, Plätze, Brücken u.ä.	0	*****	0	0	0	
.9630	Betriebstechnische Anlagen	655.000	*****	0	0	0	
.9631	Betriebstechnische Anlagen -a-	0	*****	0	0	0	
	Ausgaben	951.000	0	0	0	0	
	UAB 71820	Zu-/Überschuss	-835.200	0	0	0	
		Einnahmen	115.800	199.500	449.700	22.500	1.500
		Ausgaben	951.000	496.000	75.000	5.000	5.000
	AB 71	Zu-/Überschuss	-835.200	-296.500	374.700	17.500	-3.500

Haushaltsstellen		lfd. Haus- haltsjahr	Planjahr	1.	2.	3.
Nr.	Bezeichnung			Folgejahr		
		2023	2024	2025	2026	2027
1	2	3	4	5	6	7
- EUR -						
	E i n n a h m e n					
.3454	Verkauf von Fahrzeugen und Zubehör	0	0	0	0	0
.3620	Investitionszuweisungen von Gemeinden und Gemeindeverbänden	0	25.000	0	0	0
	Einnahmen	0	25.000	0	0	0
	A u s g a b e n					
.9352	Arbeitsgeräte und Maschinen (Ausstattung)	6.800	29.600	0	0	0
.9357	Beschaffung von Fahrzeugen	30.000	0	0	0	0
.9400	Hochbauten	20.000	50.000	0	0	0
	Ausgaben	56.800	79.600	0	0	0
	UAB 72020	Zu-/Überschuss	-56.800	-54.600	0	0
		Einnahmen	0	25.000	0	0
		Ausgaben	56.800	79.600	0	0
	AB 72	Zu-/Überschuss	-56.800	-54.600	0	0

Haushaltsstellen		Ifd. Haus- haltsjahr	Planjahr	1.	2.	3.
Nr.	Bezeichnung			Folgejahr		
		2023	2024	2025	2026	2027
1	2	3	4	5	6	7
- EUR -						
	E i n n a h m e n					
	Einnahmen	0	0	0	0	0
	A u s g a b e n					
.9350	Erwerb von beweglichen Sachen des Anlagevermögens Beschaffung Weihnachtsbuden	0	0	0	0	0
.9533	Stromversorgung	0	12.000	0	0	0
.9630	Betriebstechnische Anlagen	0	0	0	0	0
	Ausgaben	0	12.000	0	0	0
	UAB 73000	Zu-/Überschuss	0	-12.000	0	0
		Einnahmen	0	0	0	0
		Ausgaben	0	12.000	0	0
	AB 73	Zu-/Überschuss	0	-12.000	0	0

Haushaltsstellen		Ifd. Haus- haltsjahr	Planjahr	1.	2.	3.
Nr.	Bezeichnung			Folgejahr		
		2023	2024	2025	2026	2027
1	2	3	4	5	6	7
- EUR -						
	E i n n a h m e n					
	Einnahmen	0	0	0	0	0
	A u s g a b e n					
.9321	Erwerb unbebauter Grundstücke Friedhofserweiterung Wenigumstadt	0	0	0	0	0
.9352	Arbeitsgeräte und Maschinen (Ausstattung)	0	0	0	0	0
.9359	GIS-Anbindung Friedhofssoftware Erwerb von sonst. bewegl. Sachen des Anlagevermögens	1.000	1.000	1.000	1.000	1.000
.9450	Erweiterungs-, Um- und Ausbauten Überplanung/Erweiterung Friedhöfe und Einführung eines Grabkammersystems					
-01	Erweiterungs-, Um- und Ausbauten Grundlagenermittlung	0	0	0	0	0
-02	Erweiterungs-, Um- und Ausbauten Parkfriedhof	52.500	42.000	0	0	0
-03	Erweiterungs-, Um- und Ausbauten Pflaumheim	140.500	145.500	0	0	0
-04	Erweiterungs-, Um- und Ausbauten Wenigumstadt	86.000	0	0	0	0
-05	Erweiterungs-, Um- und Ausbauten Jahnstraße	0	15.000	0	0	0
.9510	Straßen, Plätze, Brücken u.ä.	189.600	0	0	0	0
	Ausgaben	469.600	203.500	1.000	1.000	1.000
	UAB 75000	Zu-/Überschuss	-469.600	-203.500	-1.000	-1.000

Haushaltsstellen		Ifd. Haus- haltsjahr	Planjahr	1.	2.	3.
Nr.	Bezeichnung			Folgejahr		
		2023	2024	2025	2026	2027
1	2	3	4	5	6	7
- EUR -						
	E i n n a h m e n					
	Einnahmen	0	0	0	0	0
	A u s g a b e n					
.9359	Erwerb von sonst. bewegl. Sachen des Anlagevermögens	0	0	0	0	0
	Ausgaben	0	0	0	0	0
UAB 75100	Zu-/Überschuss	0	0	0	0	0
	Einnahmen	0	0	0	0	0
	Ausgaben	469.600	203.500	1.000	1.000	1.000
AB 75	Zu-/Überschuss	-469.600	-203.500	-1.000	-1.000	-1.000

Haushaltsstellen		Ifd. Haus- haltsjahr	Planjahr	1.	2.	3.
Nr.	Bezeichnung			Folgejahr		
		2023	2024	2025	2026	2027
1	2	3	4	5	6	7
- EUR -						
	E i n n a h m e n					
.3610	Investitionszuweisungen vom Land Breitbandoffensive Bayern	0	0	0	0	0
	Einnahmen	0	0	0	0	0
	A u s g a b e n					
.9350	Erwerb von beweglichen Sachen des Anlagevermögens	7.500	0	0	0	0
.9870	Zuweisungen für Investitionen an private Unternehmen	0	0	0	0	0
.011.	Sanierung Bachgaustraße					
.9580	Sonstige Tiefbaumaßnahmen	0	0	0	0	0
	Einnahmen	0	0	0	0	0
	Ausgaben	0	0	0	0	0
	Maßnahme 011	Zu-/Überschuss	0	0	0	0
.034.	Am Wildgraben					
.9580	Sonstige Tiefbaumaßnahmen	0	0	0	0	0
	Einnahmen	0	0	0	0	0
	Ausgaben	0	0	0	0	0
	Maßnahme 034	Zu-/Überschuss	0	0	0	0
.036.	Bahnweg/Bahnpfad					
.9580	Sonstige Tiefbaumaßnahmen	0	0	0	0	0
	Einnahmen	0	0	0	0	0
	Ausgaben	0	0	0	0	0
	Maßnahme 036	Zu-/Überschuss	0	0	0	0
.049.	Wiesenstraße					
.9580	Sonstige Tiefbaumaßnahmen	0	0	0	0	0
	Einnahmen	0	0	0	0	0
	Ausgaben	0	0	0	0	0
	Maßnahme 049	Zu-/Überschuss	0	0	0	0
.052.	Karchstraße					
.9580	Sonstige Tiefbaumaßnahmen	0	0	0	0	0
	Einnahmen	0	0	0	0	0
	Ausgaben	0	0	0	0	0
	Maßnahme 052	Zu-/Überschuss	0	0	0	0
.054.	Kalbsgasse					
.9580	Sonstige Tiefbaumaßnahmen	0	0	0	0	0
	Einnahmen	0	0	0	0	0
	Ausgaben	0	0	0	0	0
	Maßnahme 054	Zu-/Überschuss	0	0	0	0
.068.	Am Kreisgraben					
.9580	Sonstige Tiefbaumaßnahmen	0	****	0	0	0

Haushaltsstellen		Ifd. Haus- haltsjahr	Planjahr	1.	2.	3.
Nr.	Bezeichnung			Folgejahr		
		2023	2024	2025	2026	2027
1	2	3	4	5	6	7
- EUR -						
	Einnahmen	0	0	0	0	0
	Ausgaben	0	0	0	0	0
	Maßnahme 068	Zu-/Überschuss	0	0	0	0
.070.	AB 3 Breite Str. - Ortsausgang					
.9580	Sonstige Tiefbaumaßnahmen	0	0	0	0	0
	Einnahmen	0	0	0	0	0
	Ausgaben	0	0	0	0	0
	Maßnahme 070	Zu-/Überschuss	0	0	0	0
.071.	Ehemaliges Sägewerk Wenigumstadt					
.9580	Sonstige Tiefbaumaßnahmen	0	****	0	0	0
	Einnahmen	0	0	0	0	0
	Ausgaben	0	0	0	0	0
	Maßnahme 071	Zu-/Überschuss	0	0	0	0
.072.	Hauptstraße 70 Wenigumstadt (Neuerschließung)					
.9580	Sonstige Tiefbaumaßnahmen	0	0	0	0	0
	Einnahmen	0	0	0	0	0
	Ausgaben	0	0	0	0	0
	Maßnahme 072	Zu-/Überschuss	0	0	0	0
.073.	Fauthstraße					
.9580	Sonstige Tiefbaumaßnahmen	0	0	0	0	0
	Einnahmen	0	0	0	0	0
	Ausgaben	0	0	0	0	0
	Maßnahme 073	Zu-/Überschuss	0	0	0	0
	Einnahmen	0	0	0	0	0
	Ausgaben	7.500	0	0	0	0
	UAB 76100	Zu-/Überschuss	-7.500	0	0	0

Haushaltsstellen		lfd. Haus- haltsjahr	Planjahr	1.	2.	3.
Nr.	Bezeichnung			Folgejahr		
		2023	2024	2025	2026	2027
1	2	3	4	5	6	7
- EUR -						
	E i n n a h m e n					
.3670	Investitionszuschüsse von privaten Unternehmen	0	0	0	0	0
	Einnahmen	0	0	0	0	0
	A u s g a b e n					
.9359	Erwerb von sonst. bewegl. Sachen des Anlagevermögens	40.000	20.500	0	0	0
.9450	Erweiterungs-, Um- und Ausbauten	0	0	0	0	0
	Ausgaben	40.000	20.500	0	0	0
	UAB 76210	Zu-/Überschuss	-40.000	-20.500	0	0

Haushaltsstellen		Ifd. Haus- haltsjahr	Planjahr	1.	2.	3.
Nr.	Bezeichnung			Folgejahr		
		2023	2024	2025	2026	2027
1	2	3	4	5	6	7
- EUR -						
	E i n n a h m e n					
	Einnahmen	0	0	0	0	0
	A u s g a b e n					
.9350	Erwerb von beweglichen Sachen des Anlagevermögens	0	0	0	0	0
.9420	Gebäudeneubau	5.000	0	0	0	0
	Ausgaben	5.000	0	0	0	0
	UAB 76220	Zu-/Überschuss	-5.000	0	0	0
		Einnahmen	0	0	0	0
		Ausgaben	52.500	20.500	0	0
	AB 76	Zu-/Überschuss	-52.500	-20.500	0	0

Haushaltsstellen		lfd. Haus- haltsjahr	Planjahr	1.	2.	3.
Nr.	Bezeichnung			Folgejahr		
		2023	2024	2025	2026	2027
1	2	3	4	5	6	7
- EUR -						
	E i n n a h m e n					
.3060	Zuführung vom Verwaltungshaushalt f. SO-Rüchl. Altersteilzeit	0	0	0	0	0
.3160	Entnahme aus Sonderrücklage für Altersteilzeit	26.100	2.200	0	0	0
.3450	Einnahmen aus dem Verkauf von beweglichen Sachen des Anlagevermögens	0	0	0	0	0
.3454	Verkauf von Fahrzeugen und Zubehör	0	22.000	0	0	0
	Einnahmen	26.100	24.200	0	0	0
	A u s g a b e n					
.9060	Zuführung zum Verwaltungshaushalt a. SO-Rüchl. Altersteilzeit	26.100	2.200	0	0	0
.9160	Zuführung zu Sonderrücklage Altersteilzeit	0	0	0	0	0
.9352	Arbeitsgeräte und Maschinen	12.500	21.500	74.000	9.000	9.000
.9357	Beschaffung von Fahrzeugen	200.000	235.000	95.000	441.000	218.000
.9359	Erwerb von sonst. bewegl. Sachen des Anlagevermögens	0	0	0	5.000	0
.9400	Hochbaumaßnahmen	0	0	0	0	0
.9401	Hochbaumaßnahmen Notstromversorgung	0	0	0	0	0
.9630	Betriebstechnische Anlagen PV-Anlage	0	0	0	0	0
	Ausgaben	238.600	258.700	169.000	455.000	227.000
	UAB 77110	Zu-/Überschuss	-212.500	-234.500	-169.000	-455.000
		Einnahmen	26.100	24.200	0	0
		Ausgaben	238.600	258.700	169.000	227.000
	AB 77	Zu-/Überschuss	-212.500	-234.500	-169.000	-455.000

Haushaltsstellen		lfd. Haus- haltsjahr	Planjahr	1.	2.	3.
Nr.	Bezeichnung			Folgejahr		
		2023	2024	2025	2026	2027
1	2	3	4	5	6	7
- EUR -						
	E i n n a h m e n					
.3610	Investitionszuweisungen vom Land	0	0	0	0	0
.3620	Investitionszuweisungen von Gemeinden und Gemeindeverbänden	0	0	0	0	0
	Einnahmen	0	0	0	0	0
	A u s g a b e n					
.9530		0	0	0	0	0
	Ausgaben	0	0	0	0	0
	UAB 78500	Zu-/Überschuss	0	0	0	0
		Einnahmen	0	0	0	0
		Ausgaben	0	0	0	0
	AB 78	Zu-/Überschuss	0	0	0	0

Haushaltsstellen		Ifd. Haus- haltsjahr	Planjahr	1.	2.	3.
Nr.	Bezeichnung			Folgejahr		
		2023	2024	2025	2026	2027
1	2	3	4	5	6	7
- EUR -						
	E i n n a h m e n					
.3401	Veräußerung von unbebauten Grundstücken bis 2006 bei 61510/3400 nachgewiesen	0	0	0	0	0
.3610	Investitionszuweisungen vom Land	30.000	30.000	0	0	0
	Einnahmen	30.000	30.000	0	0	0
	A u s g a b e n					
.9321	Erwerb unbebauter Grundstücke	0	0	0	0	0
.9328	Erschließungsbeiträge	0	0	0	0	0
.9410	Abbruchs-, Aufschließungskosten	0	0	0	0	0
.9880	Zuweisungen für Investitionen an übrige Bereiche	0	0	0	0	0
.007.	Projektfond Leerstandsvermeidung Gewerbegebiet Stockstädter Straße Erw. NO					
.3401	Veräußerung von unbebauten Grundstücken bis 2006 bei UA 88100 nachgewiesen	0	0	0	0	0
.9322	Kauf Bauerwartungsland	0	0	0	0	0
.9328	Erschließungsbeiträge	0	0	0	0	0
	Einnahmen	0	0	0	0	0
	Ausgaben	0	0	0	0	0
	Maßnahme 007	Zu-/Überschuss	0	0	0	0
.029.	Gewerbegebiet Kautbühl					
.3401	Veräußerung von unbebauten Grundstücken bis 2006 bei UA 88100 nachgewiesen	0	0	0	0	0
.9322	Kauf Bauerwartungsland bis 2006 bei UA 88100 nachgewiesen	250.000	0	0	0	0
.9328	Erschließungsbeiträge	0	0	0	0	0
.9410	Abbruchs-, Aufschließungskosten bis 2006 bei UA 61510 nachgewiesen	0	0	0	0	0
	Einnahmen	0	0	0	0	0
	Ausgaben	250.000	0	0	0	0
	Maßnahme 029	Zu-/Überschuss	-250.000	0	0	0
.033.	GE Alte Häge					
.3401	Veräußerung von unbebauten Grundstücken bis 2006 bei UA 61510 nachgewiesen	0	0	0	0	0
.9321	Erwerb unbebauter Grundstücke	0	0	0	0	0
.9328	Erschließungsbeiträge	0	0	0	0	0
.9410	Abbruchs-, Aufschließungskosten bis 2006 bei UA 61510 nachgewiesen	0	0	0	0	0
	Einnahmen	0	0	0	0	0
	Ausgaben	0	0	0	0	0
	Maßnahme 033	Zu-/Überschuss	0	0	0	0
.041.	Am Fliegerhorst - Nord					
.9410	Abbruchs-, Aufschließungskosten	0	0	0	0	0

Haushaltsstellen		Ifd. Haus- haltsjahr	Planjahr	1.	2.	3.
Nr.	Bezeichnung			Folgejahr		
		2023	2024	2025	2026	2027
1	2	3	4	5	6	7
- EUR -						
	Einnahmen	0	0	0	0	0
	Ausgaben	0	0	0	0	0
	Maßnahme 041	Zu-/Überschuss	0	0	0	0
.042.	Nordring - West					
.9410	Abbruchs-, Aufschließungskosten	0	0	0	0	0
	Einnahmen	0	0	0	0	0
	Ausgaben	0	0	0	0	0
	Maßnahme 042	Zu-/Überschuss	0	0	0	0
.043.	Baumschulweg					
.3401	Veräußerung von unbebauten Grundstücken	0	0	0	0	0
.9321	Erwerb unbebauter Grundstücke	0	0	0	0	0
.9328	Erschließungsbeiträge	0	0	0	0	0
.9410	Abbruchs-, Aufschließungskosten	0	0	0	0	0
	Einnahmen	0	0	0	0	0
	Ausgaben	0	0	0	0	0
	Maßnahme 043	Zu-/Überschuss	0	0	0	0
	Einnahmen	30.000	30.000	0	0	0
	Ausgaben	250.000	0	0	0	0
	UAB 79100	Zu-/Überschuss	-220.000	30.000	0	0

Haushaltsstellen		Ifd. Haus- haltsjahr	Planjahr	1.	2.	3.
Nr.	Bezeichnung			Folgejahr		
		2023	2024	2025	2026	2027
1	2	3	4	5	6	7
- EUR -						
	E i n n a h m e n					
	Einnahmen	0	0	0	0	0
	A u s g a b e n					
.9880	Zuweisungen für Investitionen an übrige Bereiche	0	0	0	0	0
	Ausgaben	0	0	0	0	0
	UAB 79120	Zu-/Überschuss	0	0	0	0

Haushaltsstellen		lfd. Haus- haltsjahr	Planjahr	1.	2.	3.
Nr.	Bezeichnung			Folgejahr		
		2023	2024	2025	2026	2027
1	2	3	4	5	6	7
- EUR -						
	E i n n a h m e n					
	Einnahmen	0	0	0	0	0
	A u s g a b e n					
.9830	Zuweisungen für Investitionen an Zweckverbände Investitionsumlage	0	0	0	0	0
	Ausgaben	0	0	0	0	0
	UAB 79160	Zu-/Überschuss	0	0	0	0
		Einnahmen	30.000	30.000	0	0
		Ausgaben	250.000	0	0	0
	AB 79	Zu-/Überschuss	-220.000	30.000	0	0
		Einnahmen	1.575.900	688.500	838.700	404.800
		Ausgaben	3.452.800	2.183.400	2.774.000	2.158.300
	EP 7	Zu-/Überschuss	-1.876.900	-1.494.900	-1.935.300	-1.753.500

Haushaltsstellen		lfd. Haus- haltsjahr	Planjahr	1.	2.	3.
Nr.	Bezeichnung			Folgejahr		
1	2	2023	2024	2025	2026	2027
1	2	3	4	5	6	7
- EUR -						
	E i n n a h m e n					
		Einnahmen	0	0	0	0
	A u s g a b e n					
.9300	Erwerb von Beteiligungen, Kapitaleinlagen Beteiligung Energiewerk AB		20.000	20.000	20.000	20.000
		Ausgaben	0	20.000	20.000	20.000
	UAB 81010	Zu-/Überschuss	0	-20.000	-20.000	-20.000

Haushaltsstellen		Ifd. Haus- haltsjahr	Planjahr	1.	2.	3.
Nr.	Bezeichnung			Folgejahr		
		2023	2024	2025	2026	2027
1	2	3	4	5	6	7
- EUR -						
	E i n n a h m e n					
	Einnahmen	0	0	0	0	0
	A u s g a b e n					
.9630	Betriebstechnische Anlagen	50.000	125.000	0	0	0
	Errichtung von Fotovoltaikanlagen					
	Ausgaben	50.000	125.000	0	0	0
	UAB 81030	Zu-/Überschuss	-50.000	-125.000	0	0

Haushaltsstellen		Ifd. Haus- haltsjahr	Planjahr	1.	2.	3.
Nr.	Bezeichnung			Folgejahr		
		2023	2024	2025	2026	2027
1	2	3	4	5	6	7
- EUR -						
E i n n a h m e n						
.3030	Zuführung vom Verwaltungshaushalt Ausgleich Gebührenschwankungen	0	0	0	0	0
.3040	Zuführung vom Verwaltungshaushalt ME AfA Wiederbeschaffungszeitwert	0	0	0	0	0
.3060	Zuführung vom Verwaltungshaushalt f. SO-Rückl. Altersteilzeit	0	0	0	0	0
.3130	Entnahme aus Sonderrücklagen Ausgleich Gebührenschwankungen	0	0	0	0	0
.3140	Entnahme aus Sonderrücklagen ME AfA Wiederbeschaffungszeitwert	80.000	0	0	0	0
.3160	Entnahme aus Sonderrücklage für Altersteilzeit	15.200	0	0	0	0
.3454	Verkauf von Fahrzeugen und Zubehör	0	0	0	0	0
.3561	Wasseranschlußbaubeiträge Herstellungsaufwand	40.300	40.000	15.000	15.000	15.000
.3569	Sonstige Wasserversorgungsbeiträge -HAUSANSCHLÜSSE-	0	0	0	0	0
.3610	Investitionszuweisungen vom Land	0	0	0	0	0
.3670	Investitionszuschüsse von privaten Unternehmen	0	0	0	0	0
	Einnahmen	135.500	40.000	15.000	15.000	15.000
A u s g a b e n						
.9030	Zuführung zum Verwaltungshaushalt Ausgleich Gebührenschwankungen	0	0	0	0	0
.9040	Zuführung zum Verwaltungshaushalt ME AfA Wiederbeschaffungszeitwert	0	0	0	0	0
.9060	Zuführung zum Verwaltungshaushalt a. SO-Rückl. Altersteilzeit	15.200	0	0	0	0
.9130	Zuführung zu Sonderrücklagen Ausgleich Gebührenschwankungen	0	0	0	0	0
.9140	Zuführung zu Sonderrücklagen ME AfA Wiederbeschaffungszeitwert	0	0	0	0	0
.9160	Zuführung zu Sonderrücklage Altersteilzeit	0	0	0	0	0
.9352	Arbeitsgeräte und Maschinen	9.700	13.000	3.000	3.000	3.000
.9357	Beschaffung von Fahrzeugen	0	50.000	0	0	0
.9359	Erwerb von sonst. bewegl. Sachen des Anlagevermögens	0	0	0	0	0
.9450	Erweiterungs-, Um- und Ausbauten ab 14: Errichtung Lagerhalle	0	0	0	0	0
.9462	Wasserversorgung Bau einer Trinkwasseraufbereitungsanlage	0	0	0	0	0
.9463	Wasserversorgung Bau eines Tiefbehälters	0	0	0	0	0

Haushaltsstellen		Ifd. Haus- haltsjahr	Planjahr	1.	2.	3.
Nr.	Bezeichnung			Folgejahr		
		2023	2024	2025	2026	2027
1	2	3	4	5	6	7
- EUR -						
.9530	Entwässerung	35.000	35.000	35.000	35.000	35.000
	Wasserzähler					
.9531	Wasserversorgung	0	0	0	0	0
	Hauptleitungen					
.9536	Erstellung von Grundstücksanschlüssen	20.000	20.000	20.000	20.000	20.000
.9630	Betriebstechnische Anlagen	0	0	0	0	0
	Fernwirkanlage					
.002.	Wasserversorgung Pfaffenberg					
.9531	Wasserversorgung Pfaffenberg	0	0	0	0	0
	Einnahmen	0	0	0	0	0
	Ausgaben	0	0	0	0	0
	Maßnahme 002	Zu-/Überschuss	0	0	0	0
.003.	Schrautenbachweg					
.9531		0	0	0	0	0
	Einnahmen	0	0	0	0	0
	Ausgaben	0	0	0	0	0
	Maßnahme 003	Zu-/Überschuss	0	0	0	0
.007.	Gewerbegebiet Stockstädter Straße Erw. NO					
.9531		0	0	0	0	0
	Einnahmen	0	0	0	0	0
	Ausgaben	0	0	0	0	0
	Maßnahme 007	Zu-/Überschuss	0	0	0	0
.008.	Sanierung Breite Straße					
.9531	Wasserversorgung	0	0	0	0	0
	Sanierung Breite Straße: Erneuerung					
	Wasserleitung					
	Einnahmen	0	0	0	0	0
	Ausgaben	0	0	0	0	0
	Maßnahme 008	Zu-/Überschuss	0	0	0	0
.011.	Sanierung Bachgaustraße					
.9531	Wasserversorgung	8.000	0	0	0	0
	Einnahmen	0	0	0	0	0
	Ausgaben	8.000	0	0	0	0
	Maßnahme 011	Zu-/Überschuss	-8.000	0	0	0
.016.	Untere Stockstädter Str.					
.9531		0	0	0	0	0
	Einnahmen	0	0	0	0	0
	Ausgaben	0	0	0	0	0
	Maßnahme 016	Zu-/Überschuss	0	0	0	0
.017.	Ausbau Pfaffenberg Altteil					
.9531		0	0	0	0	0

Haushaltsstellen		Ifd. Haus- haltsjahr	Planjahr	1.	2.	3.
Nr.	Bezeichnung			Folgejahr		
		2023	2024	2025	2026	2027
1	2	3	4	5	6	7
- EUR -						
	Einnahmen	0	0	0	0	0
	Ausgaben	0	0	0	0	0
	Maßnahme 017	Zu-/Überschuss	0	0	0	0
.020.	In den Schwarzen Gärten					
.9531		0	0	0	0	0
	Einnahmen	0	0	0	0	0
	Ausgaben	0	0	0	0	0
	Maßnahme 020	Zu-/Überschuss	0	0	0	0
.021.	Unterer Hag					
.9531		0	0	0	0	0
	Einnahmen	0	0	0	0	0
	Ausgaben	0	0	0	0	0
	Maßnahme 021	Zu-/Überschuss	0	0	0	0
.024.	Bachstraße					
.9531		0	0	0	0	0
	Einnahmen	0	0	0	0	0
	Ausgaben	0	0	0	0	0
	Maßnahme 024	Zu-/Überschuss	0	0	0	0
.027.	Hauptstraße 2. BA					
.9531		0	0	0	0	0
	Einnahmen	0	0	0	0	0
	Ausgaben	0	0	0	0	0
	Maßnahme 027	Zu-/Überschuss	0	0	0	0
.028.	Kanzleistraße					
.9531		0	0	0	0	0
	Einnahmen	0	0	0	0	0
	Ausgaben	0	0	0	0	0
	Maßnahme 028	Zu-/Überschuss	0	0	0	0
.029.	Industriegebiet Kautbühl					
.9531		0	0	0	0	0
	Einnahmen	0	0	0	0	0
	Ausgaben	0	0	0	0	0
	Maßnahme 029	Zu-/Überschuss	0	0	0	0
.033.	GE Alte Häge - Verlängerung Straße Alte Häge					
.9531		0	0	0	0	0
	Einnahmen	0	0	0	0	0
	Ausgaben	0	0	0	0	0
	Maßnahme 033	Zu-/Überschuss	0	0	0	0
.034.	Am Wildgraben					
.9531		0	0	0	0	0

Haushaltsstellen		Ifd. Haus- haltsjahr	Planjahr	1.	2.	3.
Nr.	Bezeichnung			2023	2024	Folgejahr
		2025	2026			2027
1	2	3	4	5	6	7
- EUR -						
	Einnahmen	0	0	0	0	0
	Ausgaben	0	0	0	0	0
	Maßnahme 034	Zu-/Überschuss	0	0	0	0
.035.	Am Graben					
.9531		0	0	0	0	0
	Einnahmen	0	0	0	0	0
	Ausgaben	0	0	0	0	0
	Maßnahme 035	Zu-/Überschuss	0	0	0	0
.036.	Bahnweg/Bahnpfad					
.9531		0	0	100.000	500.000	0
	Einnahmen	0	0	0	0	0
	Ausgaben	0	0	100.000	500.000	0
	Maßnahme 036	Zu-/Überschuss	0	-100.000	-500.000	0
.038.	Baugebiet Holzweg					
.9531	Baugebiet Holzweg					
.9531	Wasserversorgung	0	0	450.000	0	0
	Einnahmen	0	0	0	0	0
	Ausgaben	0	0	450.000	0	0
	Maßnahme 038	Zu-/Überschuss	0	-450.000	0	0
.039.	Stadtseestr. (Aschaffenburger Str. - Frankenstr.)					
.9531	Wasserversorgung	0	0	0	0	0
	Einnahmen	0	0	0	0	0
	Ausgaben	0	0	0	0	0
	Maßnahme 039	Zu-/Überschuss	0	0	0	0
.040.	Alter Stadtweg (Verbindung zu Breitfeldstraße)					
.9531	Wasserversorgung	0	0	0	0	0
	Einnahmen	0	0	0	0	0
	Ausgaben	0	0	0	0	0
	Maßnahme 040	Zu-/Überschuss	0	0	0	0
.041.	Hinterm Waldcasino					
.9531	Wasserversorgung	0	0	0	0	0
	Einnahmen	0	0	0	0	0
	Ausgaben	0	0	0	0	0
	Maßnahme 041	Zu-/Überschuss	0	0	0	0
.042.	Nordring - West					
.9531	Wasserversorgung	0	****	0	0	0
	Einnahmen	0	0	0	0	0
	Ausgaben	0	0	0	0	0
	Maßnahme 042	Zu-/Überschuss	0	0	0	0
.043.	Baumschulweg					
.9531	Wasserversorgung	0	****	0	0	0

Haushaltsstellen		Ifd. Haus- haltsjahr	Planjahr	1.	2.	3.
Nr.	Bezeichnung			Folgejahr		
		2023	2024	2025	2026	2027
1	2	3	4	5	6	7
- EUR -						
	Einnahmen	0	0	0	0	0
	Ausgaben	0	0	0	0	0
	Maßnahme 043	Zu-/Überschuss	0	0	0	0
.044.	Babenhäuser Str- / Tilmann-Riemenschneider Str.					
.3670	Investitionszuschüsse von privaten Unternehmen	0	0	0	0	0
.9531	Wasserversorgung	0	0	0	0	0
	Einnahmen	0	0	0	0	0
	Ausgaben	0	0	0	0	0
	Maßnahme 044	Zu-/Überschuss	0	0	0	0
.045.	Anne-Frank-Str. (Hasselstr. - Königsberger Str.)					
.9531	Wasserversorgung	0	0	0	0	0
	Einnahmen	0	0	0	0	0
	Ausgaben	0	0	0	0	0
	Maßnahme 045	Zu-/Überschuss	0	0	0	0
.046.	Pfarrgasse					
.9531	Wasserversorgung	0	****	0	0	0
.9535	Entwässerung	0	0	0	0	0
	Einnahmen	0	0	0	0	0
	Ausgaben	0	0	0	0	0
	Maßnahme 046	Zu-/Überschuss	0	0	0	0
.047.	Dellweg (Fröbelstr. - Friedenstr.)					
.9531	Wasserversorgung	0	0	0	0	0
	Einnahmen	0	0	0	0	0
	Ausgaben	0	0	0	0	0
	Maßnahme 047	Zu-/Überschuss	0	0	0	0
.049.	Wiesenstraße					
.9531	Wasserversorgung	20.000	0	0	0	0
	Einnahmen	0	0	0	0	0
	Ausgaben	20.000	0	0	0	0
	Maßnahme 049	Zu-/Überschuss	-20.000	0	0	0
.050.	St. Georg Weg					
.9531	Wasserversorgung	0	0	0	0	0
	Einnahmen	0	0	0	0	0
	Ausgaben	0	0	0	0	0
	Maßnahme 050	Zu-/Überschuss	0	0	0	0
.051.	Odertalstraße					
.9531	Wasserversorgung	0	0	0	0	0
	Einnahmen	0	0	0	0	0
	Ausgaben	0	0	0	0	0
	Maßnahme 051	Zu-/Überschuss	0	0	0	0
.052.	Karchstraße					

Haushaltsstellen		Ifd. Haus- haltsjahr	Planjahr	1.	2.	3.
Nr.	Bezeichnung			Folgejahr		
		2023	2024	2025	2026	2027
1	2	3	4	5	6	7
- EUR -						
.9531	Wasserversorgung	0	0	0	0	0
	Einnahmen	0	0	0	0	0
	Ausgaben	0	0	0	0	0
	Maßnahme 052	Zu-/Überschuss	0	0	0	0
.053.	Hamoirstraße					
.9531	Wasserversorgung	0	0	0	0	0
	Einnahmen	0	0	0	0	0
	Ausgaben	0	0	0	0	0
	Maßnahme 053	Zu-/Überschuss	0	0	0	0
.054.	Kalbsgasse					
.9531	Wasserversorgung	0	0	0	0	0
	Einnahmen	0	0	0	0	0
	Ausgaben	0	0	0	0	0
	Maßnahme 054	Zu-/Überschuss	0	0	0	0
.055.	Pflaumbachstraße					
.9531	Wasserversorgung	0	0	0	0	0
	Einnahmen	0	0	0	0	0
	Ausgaben	0	0	0	0	0
	Maßnahme 055	Zu-/Überschuss	0	0	0	0
.056.	Zieglershohle					
.9531	Wasserversorgung	0	0	0	0	0
	Einnahmen	0	0	0	0	0
	Ausgaben	0	0	0	0	0
	Maßnahme 056	Zu-/Überschuss	0	0	0	0
.066.	Ringstraße					
.9531	Wasserversorgung	10.000	0	0	0	0
	Einnahmen	0	0	0	0	0
	Ausgaben	10.000	0	0	0	0
	Maßnahme 066	Zu-/Überschuss	-10.000	0	0	0
.067.	Stadtseestr.					
.9531	Wasserversorgung	0	0	0	0	0
	Einnahmen	0	0	0	0	0
	Ausgaben	0	0	0	0	0
	Maßnahme 067	Zu-/Überschuss	0	0	0	0
.068.	Am Kreisgraben					
.9531	Wasserversorgung	0	****	0	0	0
	Einnahmen	0	0	0	0	0
	Ausgaben	0	0	0	0	0
	Maßnahme 068	Zu-/Überschuss	0	0	0	0
.070.	AB 3 Breite Str. - Ortsausgang					
.9531	Wasserversorgung	0	0	0	0	0

Haushaltsstellen		Ifd. Haus- haltsjahr	Planjahr	1.	2.	3.
Nr.	Bezeichnung			Folgejahr		
		2023	2024	2025	2026	2027
1	2	3	4	5	6	7
- EUR -						
	Einnahmen	0	0	0	0	0
	Ausgaben	0	0	0	0	0
	Maßnahme 070	Zu-/Überschuss	0	0	0	0
.071.	Ehemaliges Sägewerk Wenigumstadt					
.9531	Wasserversorgung	0	*****	0	0	0
	Einnahmen	0	0	0	0	0
	Ausgaben	0	0	0	0	0
	Maßnahme 071	Zu-/Überschuss	0	0	0	0
.072.	Hauptstraße 70 Wenigumstadt (Neuerschließung)					
.9531	Wasserversorgung	0	0	0	0	0
	Einnahmen	0	0	0	0	0
	Ausgaben	0	0	0	0	0
	Maßnahme 072	Zu-/Überschuss	0	0	0	0
.073.	Fauthstraße					
.9531	Wasserversorgung	0	0	0	0	0
	Einnahmen	0	0	0	0	0
	Ausgaben	0	0	0	0	0
	Maßnahme 073	Zu-/Überschuss	0	0	0	0
.075.	Katzenlauf / Weinbergweg					
.3569	Sonstige Wasserversorgungsbeiträge	0	0	0	0	0
	- Hausanschlüsse -					
.9531	Wasserversorgung	0	0	0	0	0
	Einnahmen	0	0	0	0	0
	Ausgaben	0	0	0	0	0
	Maßnahme 075	Zu-/Überschuss	0	0	0	0
	Einnahmen	135.500	40.000	15.000	15.000	15.000
	Ausgaben	117.900	118.000	608.000	558.000	58.000
	UAB 81510	Zu-/Überschuss	17.600	-78.000	-593.000	-43.000

Haushaltsstellen		lfd. Haus- haltsjahr	Planjahr	1.	2.	3.
Nr.	Bezeichnung			Folgejahr		
		2023	2024	2025	2026	2027
1	2	3	4	5	6	7
- EUR -						
	E i n n a h m e n					
	Einnahmen	0	0	0	0	0
	A u s g a b e n					
.9352	Arbeitsgeräte und Maschinen (Ausstattung)	100.000	0	0	0	0
.9630	Betriebstechnische Anlagen	0	60.000	0	0	0
	Ausgaben	100.000	60.000	0	0	0
	UAB 81530	Zu-/Überschuss	-100.000	-60.000	0	0

Haushaltsstellen		lfd. Haus- haltsjahr	Planjahr	1.	2.	3.
Nr.	Bezeichnung			Folgejahr		
		2023	2024	2025	2026	2027
1	2	3	4	5	6	7
- EUR -						
	E i n n a h m e n					
.3454	Verkauf von Fahrzeugen und Zubehör	0	0	0	0	0
	Einnahmen	0	0	0	0	0
	A u s g a b e n					
.9300	Erwerb von Beteiligungen, Kapitaleinlagen	0	0	0	0	0
.9352	Arbeitsgeräte und Maschinen (Ausstattung)	3.500	29.400	0	0	0
.9357	Beschaffung von Fahrzeugen	0	0	185.000	0	0
.9450	Erweiterungs-, Um- und Ausbauten Lagerhallen zur Holzrocknung	0	0	0	0	0
.9460	Bautechnische Anlagen Nah-, Fernwärmeversorgung von Welzbachhalle	50.000	0	0	0	0
.9480	Waldbaumaßnahmen Aufforstungen (Neuanlagen) Energiewald Schaafheim	0	0	0	0	0
.9630	Betriebstechnische Anlagen Feinstaubabsauganlage für Heizzentrale	0	0	0	0	0
	Ausgaben	53.500	29.400	185.000	0	0
	UAB 81710	Zu-/Überschuss	-53.500	-29.400	-185.000	0
	Einnahmen	135.500	40.000	15.000	15.000	15.000
	Ausgaben	321.400	352.400	813.000	578.000	78.000
	AB 81	Zu-/Überschuss	-185.900	-312.400	-798.000	-63.000

Haushaltsstellen		Ifd. Haus- haltsjahr	Planjahr	1.	2.	3.
Nr.	Bezeichnung			Folgejahr		
		2023	2024	2025	2026	2027
1	2	3	4	5	6	7
- EUR -						
E i n n a h m e n						
.3401	Veräußerung von unbebauten Grundstücken	0	0	0	0	0
.3454	Verkauf von Fahrzeugen und Zubehör	0	0	0	0	0
.3600	Investitionszuweisungen vom Bund	0	0	0	0	0
.3610	Investitionszuweisungen vom Land	0	0	0	0	0
.3680	Übrige Bereiche	0	0	0	0	0
	Zuweisungen/Zuschüsse für Investitionen					
	Einnahmen	0	0	0	0	0
A u s g a b e n						
.9321	Erwerb unbebauter Grundstücke	7.500	7.500	7.500	7.500	7.500
	Kauf von Waldgrundstücken					
.9352	Arbeitsgeräte und Maschinen	8.500	2.700	1.300	1.300	1.300
.9357	Beschaffung von Fahrzeugen	2.000	0	0	0	0
.9450	Erweiterungs-, Um- und Ausbauten	3.000	0	0	0	0
.9480	Waldbaumaßnahmen					
	Aufforstungen (Neuanlagen)					
	ab 2018 UK-Führung					
-01	Waldbaumaßnahmen	60.000	60.000	60.000	60.000	60.000
	Aufforstungen (Neuanlagen)					
	Forstbewirtschaftung					
-02	Waldbaumaßnahmen	0	0	0	0	0
	Aufforstungen (Neuanlagen)					
	KUP-Bewirtschaftung					
.9510	Straßen, Plätze, Brücken u.ä.	0	0	0	0	0
	Wegeneubau					
	Ausgaben	81.000	70.200	68.800	68.800	68.800
	UAB 85510 Zu-/Überschuss	-81.000	-70.200	-68.800	-68.800	-68.800
	Einnahmen	0	0	0	0	0
	Ausgaben	81.000	70.200	68.800	68.800	68.800
	AB 85 Zu-/Überschuss	-81.000	-70.200	-68.800	-68.800	-68.800

Haushaltsstellen		lfd. Haus- haltsjahr	Planjahr	1.	2.	3.
Nr.	Bezeichnung			Folgejahr		
		2023	2024	2025	2026	2027
1	2	3	4	5	6	7
- EUR -						
	E i n n a h m e n					
.3300	Einnahmen aus d. Veräußerung v. Betei- ligungen, Rückflüsse von Kapitaleinlagen	0	0	0	0	0
	Einnahmen	0	0	0	0	0
	A u s g a b e n					
.9300	Erwerb von Beteiligungen, Kapitaleinlagen	0	0	0	0	0
	Ausgaben	0	0	0	0	0
	UAB 87010	Zu-/Überschuss	0	0	0	0

Haushaltsstellen		lfd. Haus- haltsjahr	Planjahr	1.	2.	3.
Nr.	Bezeichnung			Folgejahr		
		2023	2024	2025	2026	2027
1	2	3	4	5	6	7
- EUR -						
	E i n n a h m e n					
.3610	Investitionszuweisungen vom Land	0	0	0	0	0
	Einnahmen	0	0	0	0	0
	A u s g a b e n					
.9630	Betriebstechnische Anlagen	0	0	0	0	0
	Stromtankstelle					
	Ausgaben	0	0	0	0	0
UAB 87050	Zu-/Überschuss	0	0	0	0	0

Haushaltsstellen		lfd. Haus- haltsjahr	Planjahr	1.	2.	3.
Nr.	Bezeichnung			Folgejahr		
		2023	2024	2025	2026	2027
1	2	3	4	5	6	7
- EUR -						
	E i n n a h m e n					
.3400	Veräußerung von Grundstücken, baulichen Anlagen u. grundstücksgleichen Rechten	0	0	0	0	0
	Einnahmen	0	0	0	0	0
	A u s g a b e n					
.9510	Straßen, Plätze, Brücken u.ä.	0	0	0	0	0
	Parkplatz Kanzleistr.					
.034.	Am Wildgraben					
.9510	Straßen, Plätze, Brücken u.ä.	0	0	0	0	0
	Einnahmen	0	0	0	0	0
	Ausgaben	0	0	0	0	0
	Maßnahme 034	Zu-/Überschuss	0	0	0	0
	Einnahmen	0	0	0	0	0
	Ausgaben	0	0	0	0	0
	UAB 87100	Zu-/Überschuss	0	0	0	0
	Einnahmen	0	0	0	0	0
	Ausgaben	0	0	0	0	0
	AB 87	Zu-/Überschuss	0	0	0	0

Haushaltsstellen		lfd. Haus- haltsjahr	Planjahr	1.	2.	3.
Nr.	Bezeichnung			Folgejahr		
		2023	2024	2025	2026	2027
1	2	3	4	5	6	7
- EUR -						
	E i n n a h m e n					
.3402	Veräußerung von bebauten Grundstücken	15.000	15.000	0	0	0
.3610	Investitionszuweisungen vom Land	118.000	0	0	0	0
.3620	Investitionszuweisungen von Gemeinden und Gemeindeverbänden	0	0	0	0	0
.3680	Übrige Bereiche	0	0	0	0	0
	Zuweisungen/Zuschüsse für Investitionen					
	Einnahmen	133.000	15.000	0	0	0
	A u s g a b e n					
.9322	Erwerb bebauter Grundstücke	0	0	0	0	0
.9328	Erschließungsbeiträge	0	0	0	0	0
.9350	Erwerb von beweglichen Sachen des Anlagevermögens	0	0	0	0	0
.9352	Arbeitsgeräte und Maschinen (Ausstattung)	0	0	0	0	0
.9400	Hochbauten	0	0	0	0	0
	Multifunktionaler Vereinsraum					
.9451	Erweiterungs-, Um- und Ausbaumaßnahmen -a- Am Kirchberg 1	0	0	0	0	0
.9452	Erweiterungs-, Um- und Ausbaumaßnahme -b- Sanierung Marktplatz 2	0	0	0	0	0
.9453	Erweiterungs-, Um- und Ausbaumaßnahme -c- Sanierung Marktplatz 4	0	150.000	0	0	0
	Ausgaben	0	150.000	0	0	0
	UAB 88010	133.000	-135.000	0	0	0
	Zu-/Überschuss					

Haushaltsstellen		lfd. Haus- haltsjahr	Planjahr	1.	2.	3.
Nr.	Bezeichnung			Folgejahr		
		2023	2024	2025	2026	2027
1	2	3	4	5	6	7
- EUR -						
	E i n n a h m e n					
.3401	Veräußerung von unbebauten Grundstücken	0	0	0	0	0
.3620	Investitionszuweisungen von Gemeinden und Gemeindeverbänden	0	0	0	0	0
	Einnahmen	0	0	0	0	0
	A u s g a b e n					
.9321	Erwerb unbebauter Grundstücke Straßenflächen, Gehsteigflächen, sonstige Teilflächen	5.000	5.000	5.000	5.000	5.000
.9328	Erschließungsbeiträge (gemeindl. Grundstücke) Erschließungs- und Herstellungsbeiträge	0	0	0	0	0
	Ausgaben	5.000	5.000	5.000	5.000	5.000
UAB 88100	Zu-/Überschuss	-5.000	-5.000	-5.000	-5.000	-5.000

Haushaltsstellen		Ifd. Haus- haltsjahr	Planjahr	1.	2.	3.
Nr.	Bezeichnung			Folgejahr		
		2023	2024	2025	2026	2027
1	2	3	4	5	6	7
- EUR -						
	E i n n a h m e n					
.3401	Veräußerung von unbebauten Grundstücken	0	0	0	0	0
	Verkauf von Teilflächen					
	Einnahmen	0	0	0	0	0
	A u s g a b e n					
.9321	Erwerb unbebauter Grundstücke	150.000	150.000	150.000	150.000	150.000
	Landwirtschaftliche Grundstücke als Tauschfläche					
	Ausgaben	150.000	150.000	150.000	150.000	150.000
	UAB 88910	Zu-/Überschuss	-150.000	-150.000	-150.000	-150.000
		Einnahmen	133.000	15.000	0	0
		Ausgaben	155.000	305.000	155.000	155.000
	AB 88	Zu-/Überschuss	-22.000	-290.000	-155.000	-155.000
		Einnahmen	268.500	55.000	15.000	15.000
		Ausgaben	557.400	727.600	1.036.800	301.800
	EP 8	Zu-/Überschuss	-288.900	-672.600	-1.021.800	-286.800

Haushaltsstellen		lfd. Haus- haltsjahr	Planjahr	1.	2.	3.
Nr.	Bezeichnung			Folgejahr		
		2023	2024	2025	2026	2027
1	2	3	4	5	6	7
- EUR -						
	E i n n a h m e n					
.3614	Investitionspauschale (Art. 12 FAG)	237.000	237.000	237.000	237.000	237.000
	Einnahmen	237.000	237.000	237.000	237.000	237.000
	Ausgaben	0	0	0	0	0
	UAB 90000	Zu-/Überschuss	237.000	237.000	237.000	237.000
	Einnahmen	237.000	237.000	237.000	237.000	237.000
	Ausgaben	0	0	0	0	0
	AB 90	Zu-/Überschuss	237.000	237.000	237.000	237.000

Haushaltsstellen		lfd. Haus- haltsjahr	Planjahr	1.	2.	3.
Nr.	Bezeichnung			Folgejahr		
		2023	2024	2025	2026	2027
1	2	3	4	5	6	7
- EUR -						
	E i n n a h m e n					
.3100	Entnahme aus der allgemeinen Rücklage					
-01	Entnahme aus der allgemeinen Rücklage aus Rückstellungen für Umlageverpflichtungen	1.585.000	2.461.000	484.000	0	0
-02	Entnahme aus der allgemeinen Rücklage allgemein	3.905.100	4.935.900	612.200	270.900	75.300
	Einnahmen	5.490.100	7.396.900	1.096.200	270.900	75.300
	A u s g a b e n					
.9100	Zuführung an die allgemeine Rücklage					
-01	Zuführung an die allgemeine Rücklage für Rückstellungen für Umlageverpflichtungen	0	0	0	0	0
-02	Zuführung an die allgemeine Rücklage allgemein	0	0	0	0	0
	Ausgaben	0	0	0	0	0
	UAB 91010 Zu-/Überschuss	5.490.100	7.396.900	1.096.200	270.900	75.300

Haushaltsstellen		lfd. Haus- haltsjahr	Planjahr	1.	2.	3.
Nr.	Bezeichnung			Folgejahr		
		2023	2024	2025	2026	2027
1	2	3	4	5	6	7
- EUR -						
	E i n n a h m e n					
.3710	Kreditaufnahmen vom Land	0	0	0	0	0
.3770		0	0	0	0	0
.3771	Kreditaufnahmen vom Kreditmarkt (ohne Umschuldung)	0	0	9.900.000	9.400.000	4.000.000
	Einnahmen	0	0	9.900.000	9.400.000	4.000.000
	A u s g a b e n					
.9710	Tilgungsausgaben an das Land	0	0	0	0	0
.9771	Tilgung Kapitalmarkt Kredite -ordentliche Tilgung-	0	0	123.800	362.500	521.300
.9776	ordentliche Tilgung Kapitalmarkt Kredite - sonstige Maßnahmen -	269.000	269.000	269.000	269.000	269.000
.9778	ordentliche Tilgung Kapitalmarkt Kredite - entgeltfinanzierte Maßnahmen -	131.000	131.000	131.000	131.000	131.000
	Ausgaben	400.000	400.000	523.800	762.500	921.300
UAB 91210	Zu-/Überschuss	-400.000	-400.000	9.376.200	8.637.500	3.078.700

Haushaltsstellen		lfd. Haus- haltsjahr	Planjahr	1.	2.	3.
Nr.	Bezeichnung			Folgejahr		
		2023	2024	2025	2026	2027
1	2	3	4	5	6	7
- EUR -						
E i n n a h m e n						
.3000	Zuführung vom Verwaltungshaushalt					
-01	Zuführung vom Verwaltungshaushalt für Rückstellungen für Umlageverpflichtungen	0	0	0	0	0
-02	Zuführung vom Verwaltungshaushalt allgemein	1.475.900	1.977.300	3.362.900	3.382.300	2.597.700
	Einnahmen	1.475.900	1.977.300	3.362.900	3.382.300	2.597.700
A u s g a b e n						
.9000	Zuführung zum Verwaltungshaushalt					
-01	Zuführung zum Verwaltungshaushalt aus Rückstellungen für Umlageverpflichtungen	1.585.000	2.461.000	484.000	0	0
-02	Zuführung zum Verwaltungshaushalt allgemein	0	0	0	0	0
	Ausgaben	1.585.000	2.461.000	484.000	0	0
UAB 91610	Zu-/Überschuss	-109.100	-483.700	2.878.900	3.382.300	2.597.700
	Einnahmen	6.966.000	9.374.200	14.359.100	13.053.200	6.673.000
	Ausgaben	1.985.000	2.861.000	1.007.800	762.500	921.300
AB 91	Zu-/Überschuss	4.981.000	6.513.200	13.351.300	12.290.700	5.751.700

Haushaltsstellen		lfd. Haus- haltsjahr	Planjahr	1.	2.	3.
Nr.	Bezeichnung			Folgejahr		
		2023	2024	2025	2026	2027
1	2	3	4	5	6	7
- EUR -						
	E i n n a h m e n					
.3920	Durchbuchung Sollfehlbetrag	0	0	0	0	0
.3950	Abschlußtechnische Vorgänge (Ist-Überschuß des VermHH)	0	0	0	0	0
	Einnahmen	0	0	0	0	0
	A u s g a b e n					
.9920	Deckung Sollfehlbetrag	0	0	0	0	0
.9950	Abschlußtechnische Vorgänge (Ist-Fehlbetrag des VermHH)	0	0	0	0	0
	Ausgaben	0	0	0	0	0
	UAB 92000	Zu-/Überschuss	0	0	0	0
		Einnahmen	0	0	0	0
		Ausgaben	0	0	0	0
	AB 92	Zu-/Überschuss	0	0	0	0
		Einnahmen	7.203.000	9.611.200	14.596.100	13.290.200
		Ausgaben	1.985.000	2.861.000	1.007.800	762.500
	EP 9	Zu-/Überschuss	5.218.000	6.750.200	13.588.300	12.527.700
						6.910.000
						921.300
						5.988.700

Einzelplan: 0

Haushaltsstelle		Gesamt- Ausgabebedarf	Bisher bereitgestellt	Ansatz 2023	Ansatz 2024	Finanzplan 2025	Finanzplan 2026	Finanzplan 2027
06000	Einricht.f.die gesamte Verwaltung - Rathaus /Zentr. Beschaffungsstelle							
9350	0 Erwerb von beweglichen Sachen des Anlagevermögens	42.000	0	0	18.000	0	24.000	0
9357	0 Beschaffung von Fahrzeugen	3.500	0	3.500	0	0	0	0
	Kauf Auto für Verwaltung							
9359	0 Erwerb von sonst. bewegl. Sachen des Anlagevermögens	85.500	0	85.500	0	0	0	0
9451	0 Erweiterungs-, Um- und Ausbaumaßnahmen -a- Auslagerung Büroräume	64.000	0	52.000	12.000	0	0	0
9630	0 Betriebstechnische Anlagen	25.000	0	10.000	15.000	0	0	0
	Notstromversorgung							
Summe für Unterabschnitt 06000		220.000	0	151.000	45.000	0	24.000	0
06010	EDV-Anlage							
9352	0 Arbeitsgeräte und Maschinen (Ausstattung) EDV-Ausstattung	671.900	0	208.000	140.500	39.400	272.000	12.000
Summe für Unterabschnitt 06010		671.900	0	208.000	140.500	39.400	272.000	12.000
Summe für Einzelplan 0		891.900	0	359.000	185.500	39.400	296.000	12.000

Einzelplan: 1

Haushaltsstelle		Gesamt- Ausgabebedarf	Bisher bereitgestellt	Ansatz 2023	Ansatz 2024	Finanzplan 2025	Finanzplan 2026	Finanzplan 2027
11010	Allgemeine Ordnungsaufgaben							
9870 0	Zuweisungen für Investitionen an private Unternehmen tierschutzverein Aschaffenburg e.V.	0	0	0	0	0	0	0
Summe für Unterabschnitt 11010		0	0	0	0	0	0	0
11410	Umweltschutz							
9820 0	Zuweisungen für Investitionen an Gemeinden und Gemeindeverbände Kostenerstattung Fluglärmesstation Landkreis Aschaffenburg	0	0	0	0	0	0	0
9880 0	Zuweisungen für Investitionen an übrige Bereiche	20.000	0	10.000	10.000	0	0	0
Summe für Unterabschnitt 11410		20.000	0	10.000	10.000	0	0	0
13000	Brandschutz - Feuerwehr, Feuerbeschau							
9350 0	Erwerb von beweglichen Sachen des Anlagevermögens Ausstattung	95.200	0	54.300	40.900	0	0	0
9357 0	Beschaffung von Fahrzeugen	1.200.000	0	80.000	0	570.000	0	550.000
9359 0	Erwerb von sonst. bewegl. Sachen des Anlagevermögens	50.000	0	10.000	10.000	10.000	10.000	10.000
9400 0	Hochbauten	98.000	0	40.000	58.000	0	0	0
9630 0	Betriebstechnische Anlagen	60.000	0	0	0	60.000	0	0
Summe für Unterabschnitt 13000		1.503.200	0	184.300	108.900	640.000	10.000	560.000
14000	Katastrophenschutz, Hagelabwehr und dgl.							
9630 0	Betriebstechnische Anlagen	60.000	0	60.000	0	0	0	0
Summe für Unterabschnitt 14000		60.000	0	60.000	0	0	0	0
16000	Rettungsdienst (Rotes Kreuz, Wasserwacht)							
9880 0	Zuweisungen für Investitionen an übrige Bereiche	0	0	0	0	0	0	0
Summe für Unterabschnitt 16000		0	0	0	0	0	0	0
Summe für Einzelplan 1		1.583.200	0	254.300	118.900	640.000	10.000	560.000

Haushaltsstelle		Gesamt- Ausgabebedarf	Bisher bereitgestellt	Ansatz 2023	Ansatz 2024	Finanzplan 2025	Finanzplan 2026	Finanzplan 2027
21120	Grundschulen - GS Mühlstraße							
9350	0 Erwerb von beweglichen Sachen des Anlagevermögens	55.200	0	20.000	0	30.000	5.200	0
9352	0 Arbeitsgeräte und Maschinen (Ausstattung)	2.500	0	0	0	0	0	0
9356	0 Schulausstattungen	71.500	0	14.300	14.300	14.300	14.300	14.300
9450	0 Erweiterungs-, Um- und Ausbauten Offene Ganztagsbetreuung	100.000	0	50.000	50.000	0	0	0
9810	0 Zuweisungen für Investitionen an das Land Rückforderung Investitionszuwendung	132.500	0	0	0	0	0	0
Summe für	Unterabschnitt 21120	361.700	0	84.300	64.300	44.300	19.500	14.300
21130	Grundschulen - GS Ringheim							
9350	0 Erwerb von beweglichen Sachen des Anlagevermögens	57.700	0	34.100	0	21.000	2.600	0
9356	0 Schulausstattungen	19.200	0	3.200	4.000	4.000	4.000	4.000
Summe für	Unterabschnitt 21130	76.900	0	37.300	4.000	25.000	6.600	4.000
21135	Grundschulen - GS Ringheim Sporthalle							
9350	0 Erwerb von beweglichen Sachen des Anlagevermögens Spiel- und Sportgeräte,	2.500	0	2.500	0	0	0	0
9460	0 Bautechnische Anlagen Nahwärmeverbund	35.000	0	35.000	0	0	0	0
Summe für	Unterabschnitt 21135	37.500	0	37.500	0	0	0	0
21140	Grundschulen - GS Wenigumstadt							
9350	0 Erwerb von beweglichen Sachen des Anlagevermögens	12.600	0	0	0	10.000	2.600	0
9356	0 Schulausstattungen	6.000	0	1.200	1.200	1.200	1.200	1.200
Summe für	Unterabschnitt 21140	18.600	0	1.200	1.200	11.200	3.800	1.200
21150	Grundschulen - GS Pflaumheim							
9350	0 Erwerb von beweglichen Sachen des Anlagevermögens	42.600	0	0	0	40.000	2.600	0
9356	0 Schulausstattungen	9.000	0	1.800	1.800	1.800	1.800	1.800
9450	0 Erweiterungs-, Um- und Ausbauten Errichtung eines Schülerhortes	2.755.700	0	637.000	1.448.700	670.000	0	0
Summe für	Unterabschnitt 21150	2.807.300	0	638.800	1.450.500	711.800	4.400	1.800
21155	Grundschulen - GS Pflaumheim Sporthalle							
9350	0 Erwerb von beweglichen Sachen des Anlagevermögens	3.000	0	3.000	0	0	0	0
Summe für	Unterabschnitt 21155	3.000	0	3.000	0	0	0	0
21360	Mittelschulen - MS Großostheim							
9350	0 Erwerb von beweglichen Sachen des Anlagevermögens	397.500	0	254.500	0	95.000	48.000	0

Einzelplan: 2

Haushaltsstelle		Gesamt- Ausgabebedarf	Bisher bereitgestellt	Ansatz 2023	Ansatz 2024	Finanzplan 2025	Finanzplan 2026	Finanzplan 2027
9356 0	Schulausstattungen	65.500	0	5.500	15.000	15.000	15.000	15.000
9450 0	Erweiterungs-, Um- und Ausbauten Generalsanierung	26.763.300	0	993.600	5.150.000	6.388.300	7.515.700	6.715.700
Summe für Unterabschnitt 21360		27.226.300	0	1.253.600	5.165.000	6.498.300	7.578.700	6.730.700
22000	Realschulen							
9830 0	Zuweisungen für Investitionen an Zweckverbände Zweckverband Realschule Großostheim	0	0	0	0	0	0	0
Summe für Unterabschnitt 22000		0	0	0	0	0	0	0
Summe für Einzelplan 2		30.531.300	0	2.055.700	6.685.000	7.290.600	7.613.000	6.752.000

Einzelplan: 3

Haushaltsstelle		Gesamt- Ausgabebedarf	Bisher bereitgestellt	Ansatz 2023	Ansatz 2024	Finanzplan 2025	Finanzplan 2026	Finanzplan 2027
32100	Nichtwissenschaftliche Museen, Sammlungen, Ausstellungen							
9350	0 Erwerb von beweglichen Sachen des Anlagevermögens Museumseinrichtung	38.000	0	38.000	0	0	0	0
9810	0 Zuweisungen für Investitionen an das Land Rückforderung Investitionszuweisung	0	0	0	0	0	0	0
Summe für Unterabschnitt 32100		38.000	0	38.000	0	0	0	0
33300	Musikschulen							
9356	0 Schulausstattungen	7.500	0	1.500	1.500	1.500	1.500	1.500
Summe für Unterabschnitt 33300		7.500	0	1.500	1.500	1.500	1.500	1.500
34100	Heimspflege							
9880	0 Zuweisungen für Investitionen an übrige Bereiche	0	0	0	0	0	0	0
Summe für Unterabschnitt 34100		0	0	0	0	0	0	0
35210	Öffentliche Bücherei - (einschl. Phonotheek)							
9350	0 Erwerb von beweglichen Sachen des Anlagevermögens EDV-Umrüstung Bücherei Ringheim	6.200	0	0	0	0	0	0
9359	0 Erwerb von sonst. bewegl. Sachen des Anlagevermögens	9.000	0	1.800	1.800	1.800	1.800	1.800
Summe für Unterabschnitt 35210		15.200	0	1.800	1.800	1.800	1.800	1.800
36000	Naturschutz und Landschaftspflege							
9550	0 Sport- und Grünflächen u.ä. Ökologische Ausgleichsmaßnahmen (Anpflanzungen / Aufwertungen)	5.000	0	5.000	0	0	0	0
9591	0 Baunebenkosten: Tiefbau -a- Ökolog. Ausgleichsmaßnahmen (Anpflanzungen zur Umsetzung des Landschaftsplan)	35.000	0	0	0	0	0	0
Summe für Unterabschnitt 36000		40.000	0	5.000	0	0	0	0
36500	Denkmalschutz und -pflege - u.a. Historische Rathäuser							
9450	0 Erweiterungs-, Um- und Ausbauten Bildstöcke	5.000	0	5.000	0	0	0	0
9880	0 Zuweisungen für Investitionen an übrige Bereiche Renovierung denkmalgeschützte Anwesen, Empfängerkreis: Private für Renovierung von Fachwerkhäusern	25.000	0	5.000	5.000	5.000	5.000	5.000
Summe für Unterabschnitt 36500		30.000	0	10.000	5.000	5.000	5.000	5.000
37000	Kirchen							
9880	0 Zuweisungen für Investitionen an übrige Bereiche ab 2005 UK-Führungen	0	0	0	0	0	0	0
9880	1 Zuweisungen für Investitionen an übrige Bereiche Pfarrei St. Luzia	0	0	0	0	0	0	0
9880	2 Zuweisungen für Investitionen an übrige Bereiche Pfarrei St. Sebastian	0	0	0	0	0	0	0
9880	3 Zuweisungen für Investitionen an übrige Bereiche St. Stephanus Großostheim	0	0	0	0	0	0	0

Einzelplan: 3

Haushaltsstelle		Gesamt- Ausgabebedarf	Bisher bereitgestellt	Ansatz 2023	Ansatz 2024	Finanzplan 2025	Finanzplan 2026	Finanzplan 2027
9880 4	Zuweisungen für Investitionen an übrige Bereiche St. Peter und Paul / MH Großostheim	0	0	0	0	0	0	0
9880 5	Zuweisungen für Investitionen an übrige Bereiche St. Pius Ringheim	0	0	0	0	0	0	0
9880 6	Zuweisungen für Investitionen an übrige Bereiche Syrisch-Orthodoxe Kirche	130.000	0	30.000	30.000	70.000	0	0
Summe für Unterabschnitt 37000		130.000	0	30.000	30.000	70.000	0	0
Summe für Einzelplan 3		260.700	0	86.300	38.300	78.300	8.300	8.300

Einzelplan: 4

Haushaltsstelle		Gesamt- Ausgabebedarf	Bisher bereitgestellt	Ansatz 2023	Ansatz 2024	Finanzplan 2025	Finanzplan 2026	Finanzplan 2027
43210	Soz. Einrichtungen f. pflegebedürft. ält. Menschen - Alte Post							
9870 0	Zuweisungen für Investitionen an private Unternehmen	0	0	0	0	0	0	0
Summe für Unterabschnitt 43210		0	0	0	0	0	0	0
43900	Andere soziale Einrichtungen - Soziales Bürgerhaus/Familienzentrum							
9350 0	Erwerb von beweglichen Sachen des Anlagevermögens Infoladen	25.000	0	0	0	0	0	0
9420 0	Gebäudeneubau ab 2012 bei UA 47050 nachgewiesen	2.750.000	0	0	0	0	0	0
Summe für Unterabschnitt 43900		2.775.000	0	0	0	0	0	0
46000	Einrichtungen der Jugendarbeit - Spielplätze							
9580 0	Sonstige Tiefbaumaßnahmen u.ä. Kinderspielplätze	50.000	0	50.000	0	0	0	0
9870 0	Zuweisungen für Investitionen an private Unternehmen Spielgeräte Wohngebiet Dressler	0	0	0	0	0	0	0
	Massnahme: 2 Baugebiet Pfaffenberg							
9550 0	Sport- und Grünflächen u.ä.	120.000	0	0	0	0	0	0
Summe für Unterabschnitt 46000		170.000	0	50.000	0	0	0	0
46020	Einrichtungen der Jugendarbeit - Jugendpflege							
9350 0	Erwerb von beweglichen Sachen des Anlagevermögens	1.200	0	1.200	0	0	0	0
9359 0	Erwerb von sonst. bewegl. Sachen des Anlagevermögens	7.500	0	1.500	1.500	1.500	1.500	1.500
Summe für Unterabschnitt 46020		8.700	0	2.700	1.500	1.500	1.500	1.500
46410	Tageseinrichtung für Kinder - KiGa Zaubergarten							
9350 0	Erwerb von beweglichen Sachen des Anlagevermögens	19.000	0	15.000	4.000	0	0	0
9357 0	Beschaffung von Fahrzeugen	3.500	0	3.500	0	0	0	0
9359 0	Erwerb von sonst. bewegl. Sachen des Anlagevermögens	16.000	0	3.200	3.200	3.200	3.200	3.200
9450 0	Erweiterungs-, Um- und Ausbauten	14.000	0	14.000	0	0	0	0
Summe für Unterabschnitt 46410		52.500	0	35.700	7.200	3.200	3.200	3.200
46420	Tageseinrichtung für Kinder - KiGa Müllewapp							
9350 0	Erwerb von beweglichen Sachen des Anlagevermögens Möbiliar	25.200	0	21.200	4.000	0	0	0
9359 0	Erwerb von sonst. bewegl. Sachen des Anlagevermögens	11.600	0	2.000	2.400	2.400	2.400	2.400
9420 0	Gebäudeneubau Überdachung Müllcontainerplatz	125.000	0	100.000	25.000	0	0	0
Summe für Unterabschnitt 46420		161.800	0	123.200	31.400	2.400	2.400	2.400
46430	Tageseinrichtung für Kinder - KiGa Farbenland							

Haushaltsstelle		Gesamt- Ausgabebedarf	Bisher bereitgestellt	Ansatz 2023	Ansatz 2024	Finanzplan 2025	Finanzplan 2026	Finanzplan 2027
9350 0	Erwerb von beweglichen Sachen des Anlagevermögens	26.000	0	22.000	4.000	0	0	0
9359 0	Erwerb von sonst. bewegl. Sachen des Anlagevermögens Kindergarten Raiffeisenstraße	10.000	0	2.000	2.000	2.000	2.000	2.000
Summe für Unterabschnitt 46430		36.000	0	24.000	6.000	2.000	2.000	2.000
46440	Tageseinrichtung für Kinder - Träger St. Pius Ringheim							
9300 0	Erwerb von Beteiligungen, Kapitaleinlagen Anteiliges Stammkapital zur	12.500	0	0	0	0	0	0
9450 0	Erweiterungs-, Um- und Ausbauten Aussenanlagen	10.578.000	0	648.000	1.000.000	6.650.000	2.280.000	0
9880 0	Zuweisungen für Investitionen an übrige Bereiche Kath. Kirchenstiftung Rinheim	8.000	0	8.000	0	0	0	0
Summe für Unterabschnitt 46440		10.598.500	0	656.000	1.000.000	6.650.000	2.280.000	0
46450	Tageseinrichtung für Kinder - Träger St. Anna Pflaumheim							
9880 0	Zuweisungen für Investitionen an übrige Bereiche	0	0	0	0	0	0	0
Summe für Unterabschnitt 46450		0	0	0	0	0	0	0
46460	Tageseinrichtung für Kinder - Träger St. Sebastiani Wenigumstadt							
9880 0	Zuweisungen für Investitionen an übrige Bereiche	1.494.500	0	1.001.500	493.000	0	0	0
Summe für Unterabschnitt 46460		1.494.500	0	1.001.500	493.000	0	0	0
46470	Tageseinrichtung für Kinder - Go-Mit Großostheim / EB Mittagsinsel							
9360 0	Erwerb von Anteilsrechten	250.000	0	0	250.000	0	0	0
9450 0	Erweiterungs-, Um- und Ausbauten Erweiterung Betreuungsplätze GO-Mit	50.000	0	50.000	0	0	0	0
9850 0	Zuweisungen für Investitionen an Kommunale Sonderrechnungen	80.300	0	0	50.300	10.000	10.000	10.000
9880 0	Zuweisungen für Investitionen an übrige Bereiche	10.000	0	10.000	0	0	0	0
9880 1	Zuweisungen für Investitionen an übrige Bereiche St. Anna Verein - Pflaumheim	0	0	0	0	0	0	0
9880 2	Zuweisungen für Investitionen an übrige Bereiche St. Sebastiani Verein - Wenigumstadt	115.000	0	0	0	0	0	0
9880 3	Zuweisungen für Investitionen an übrige Bereiche Go-Mit e.V. Großostheim	25.100	0	0	0	0	0	0
Summe für Unterabschnitt 46470		530.400	0	60.000	300.300	10.000	10.000	10.000
46480	Tageseinrichtung für Kinder - Außergemeindliche Träger							
9870 0	Zuweisungen für Investitionen an private Unternehmen Invest. Zusch. KiGa Pflaumheim	18.000	0	0	0	0	0	0
9871 0	Investitionszuschüsse an den übrigen Bereich Invest.Zusch. KiGa Wenigumstadt	0	0	0	0	0	0	0
Summe für Unterabschnitt 46480		18.000	0	0	0	0	0	0

Einzelplan: 4

Haushaltsstelle		Gesamt- Ausgabebedarf	Bisher bereitgestellt	Ansatz 2023	Ansatz 2024	Finanzplan 2025	Finanzplan 2026	Finanzplan 2027	
46490	Tageseinrichtung für Kinder - KiKr Alte Post								
9350	0	Erwerb von beweglichen Sachen des Anlagevermögens	33.000	0	0	33.000	0	0	0
9359	0	Erwerb von sonst. bewegl. Sachen des Anlagevermögens	3.000	0	0	0	1.000	1.000	1.000
Summe für Unterabschnitt 46490		36.000	0	0	33.000	1.000	1.000	1.000	1.000
47050	Förderung der Wohlfahrtspflege - Soziale Stadt Ringheim								
9880	0	Zuweisungen für Investitionen an übrige Bereiche	0	0	0	0	0	0	0
Summe für Unterabschnitt 47050		0	0	0	0	0	0	0	0
Summe für Einzelplan 4		15.881.400	0	1.953.100	1.872.400	6.670.100	2.300.100	20.100	

Haushaltsstelle		Gesamt- Ausgabebedarf	Bisher bereitgestellt	Ansatz 2023	Ansatz 2024	Finanzplan 2025	Finanzplan 2026	Finanzplan 2027
55000	Förderung des Sports							
9880	0 Zuweisungen für Investitionen an übrige Bereiche Förderung gemäß Richtlinien für die Gewährung von Zuschüssen an die Vereine	195.400	0	122.000	43.400	10.000	10.000	10.000
9881	0 Zuweisungen und Zuschüsse für Investitionen Kunstrasenspielfeld RC Wenigumstadt	300.000	0	0	0	300.000	0	0
Summe für Unterabschnitt 55000		495.400	0	122.000	43.400	310.000	10.000	10.000
55310	Förd.v. Einricht. u.Maßnahmen d.Sportvereine - Vereinseigene Sportanlage							
9880	0 Zuweisungen für Investitionen an übrige Bereiche Förderung gemäß Richtlinien für die Gewährung von Zuschüssen an die Vereine	0	0	0	0	0	0	0
9881	0 Zuweisungen und Zuschüsse für Investitionen Kunstrasenplatz TSV Pflaumheim	0	0	0	0	0	0	0
Summe für Unterabschnitt 55310		0	0	0	0	0	0	0
56000	Sportanlagen							
9352	0 Arbeitsgeräte und Maschinen (Ausstattung) Pflegegerät Kunstrasenplatz	35.500	0	0	0	0	0	0
9630	0 Betriebstechnische Anlagen	110.000	0	50.000	60.000	0	0	0
Summe für Unterabschnitt 56000		145.500	0	50.000	60.000	0	0	0
56010	Sportanlage - Kunstrasenplatz							
9630	0 Betriebstechnische Anlagen	50.000	0	20.000	30.000	0	0	0
Summe für Unterabschnitt 56010		50.000	0	20.000	30.000	0	0	0
56510	Turn- und Sporthalle - Welzbachhalle							
9350	0 Erwerb von beweglichen Sachen des Anlagevermögens Werkstattausstattung	31.500	0	16.000	15.500	0	0	0
9357	0 Beschaffung von Fahrzeugen	35.000	0	27.000	0	8.000	0	0
9359	0 Erwerb von sonst. bewegl. Sachen des Anlagevermögens	15.000	0	3.000	3.000	3.000	3.000	3.000
Summe für Unterabschnitt 56510		81.500	0	46.000	18.500	11.000	3.000	3.000
57000	Badeanstalten - Freibad							
9359	0 Erwerb von sonst. bewegl. Sachen des Anlagevermögens	18.000	0	12.000	1.500	1.500	1.500	1.500
9451	0 Erweiterungs-, Um- und Ausbaumaßnahmen Generalsanierung und Renovierung Umkleidekabine	15.000	0	0	0	0	0	0
Summe für Unterabschnitt 57000		33.000	0	12.000	1.500	1.500	1.500	1.500
58000	Parkanlagen und öffentliche Grünflächen							
9352	0 Arbeitsgeräte und Maschinen (Ausstattung)	86.700	0	44.700	15.000	9.000	9.000	9.000
9357	0 Beschaffung von Fahrzeugen	381.000	0	98.000	0	140.000	70.000	73.000
9450	0 Erweiterungs-, Um- und Ausbauten Grünanlagen	15.000	0	0	15.000	0	0	0
Summe für Unterabschnitt 58000		482.700	0	142.700	30.000	149.000	79.000	82.000

Einzelplan: 5

Haushaltsstelle	Gesamt- Ausgabebedarf	Bisher bereitgestellt	Ansatz 2023	Ansatz 2024	Finanzplan 2025	Finanzplan 2026	Finanzplan 2027
Summe für Einzelplan 5	1.288.100	0	392.700	183.400	471.500	93.500	96.500

Einzelplan: 6

Haushaltsstelle		Gesamt- Ausgabebedarf	Bisher bereitgestellt	Ansatz 2023	Ansatz 2024	Finanzplan 2025	Finanzplan 2026	Finanzplan 2027
61540	Städtebaul. Sanierungs- u. Entwicklungsmaßnahme							
	Massnahme: 8 Sanierung Breite Straße							
9450 0	Erweiterungs-, Um- und Ausbauten Sanierung Breite Straße	320.000	0	0	0	0	0	0
Summe für Unterabschnitt 61540		320.000	0	0	0	0	0	0
61570	Städtebaul. San. u. Entwicklungsmaßnahme - Instandsetzung priv. Anwesen							
9450 0	Erweiterungs-, Um- und Ausbauten Kommunales Förderprogramm	10.000	0	0	0	0	0	0
9880 0	Zuweisungen für Investitionen an übrige Bereiche bis 2005 bei 61570/9450 nachgewiesen	100.000	0	20.000	20.000	20.000	20.000	20.000
Summe für Unterabschnitt 61570		110.000	0	20.000	20.000	20.000	20.000	20.000
62010	Wohnungsbauförderung - Für Dritte-							
9880 0	Zuweisungen für Investitionen an übrige Bereiche Förderprogramm	300.000	0	60.000	60.000	60.000	60.000	60.000
9881 0	Zuweisungen und Zuschüsse für Investitionen Projektfonds Aktive Zentren	60.000	0	0	0	60.000	0	0
	Massnahme: 38 Baugebiet Holzweg							
9322 0	Kauf Bauerwartungsland	4.071.000	0	1.370.000	2.701.000	0	0	0
	Massnahme: 74 Ostendstraße							
9322 0	Kauf Bauerwartungsland	66.500	0	66.500	0	0	0	0
Summe für Unterabschnitt 62010		4.497.500	0	1.496.500	2.761.000	120.000	60.000	60.000
63000	Gemeindestraßen							
9357 0	Beschaffung von Fahrzeugen	160.000	0	0	0	0	160.000	0
9515 0	allgemeiner Straßenbau Errichtung Fahrradstellplätze	12.500	0	2.500	2.500	2.500	2.500	2.500
	Massnahme: 2 Baugebiet "Pfaffenberg"							
9510 0	Straßen, Plätze, Brücken u.ä.	120.000	0	0	0	0	0	0
	Massnahme: 11 Sanierung Bachgaustraße							
9510 0	Straßen, Plätze, Brücken u.ä.	42.000	0	42.000	0	0	0	0
	Massnahme: 16 Ausbau Untere Stockstädter Straße							
9510 0	Straßen, Plätze, Brücken u.ä.	340.000	0	0	0	0	0	0
	Massnahme: 26 Untere Pforte							
9510 0	Straßen, Plätze, Brücken u.ä.	68.000	0	0	0	0	0	0
	Massnahme: 27 Hauptstraße 2. BA							
9510 0	Straßen, Plätze, Brücken u.ä.	500.000	0	0	0	0	0	0
	Massnahme: 31 Niedernberger Str. / Kirchstr.							
9510 0	Straßen, Plätze, Brücken u.ä.	500.000	0	0	0	0	0	0

Einzelplan: 6

Haushaltsstelle		Gesamt- Ausgabebedarf	Bisher bereitgestellt	Ansatz 2023	Ansatz 2024	Finanzplan 2025	Finanzplan 2026	Finanzplan 2027
Massnahme: 32 Breite Straße (bis spitzer Turm)								
9510	0 Straßen, Plätze, Brücken u.ä.	240.000	0	0	0	0	0	0
Massnahme: 33 GE Alte Häge - Verbindungsstraße Nordring								
9510	0 Straßen, Plätze, Brücken u.ä.	5.000	0	0	0	0	0	0
Massnahme: 35 Am Graben								
9510	0 Straßen, Plätze, Brücken u.ä.	110.000	0	0	0	0	0	0
Massnahme: 36 Bahnweg/Bahnpfad								
9510	0 Straßen, Plätze, Brücken u.ä.	1.830.000	0	10.000	0	120.000	1.700.000	0
Massnahme: 38 Baugebiet Holzweg								
9510	0 Straßen, Plätze, Brücken u.ä.	2.700.000	0	0	0	2.700.000	0	0
Massnahme: 40 Alter Stadtweg (Verbindung zu Breitfeldstraße)								
9510	0 Straßen, Plätze, Brücken u.ä.	90.000	0	0	0	0	0	0
Massnahme: 41 Hinterm Waldcasino								
9510	0 Straßen, Plätze, Brücken u.ä.	200.000	0	0	0	0	0	0
Massnahme: 48 Zur Welzbachhalle (Verlängerung)								
9510	0 Straßen, Plätze, Brücken u.ä.	135.000	0	0	0	0	0	0
Massnahme: 51 Odertalstraße								
9510	0 Straßen, Plätze, Brücken u.ä.	150.000	0	0	0	0	0	0
Massnahme: 52 Karchstraße								
9510	0 Straßen, Plätze, Brücken u.ä.	27.000	0	0	0	0	0	0
Massnahme: 66 Ringstraße								
9510	0 Straßen, Plätze, Brücken u.ä.	40.000	0	40.000	0	0	0	0
Massnahme: 76 Blütenstraße								
9510	0 Straßen, Plätze, Brücken u.ä.	75.000	0	75.000	0	0	0	0
Summe für Unterabschnitt 63000		7.344.500	0	169.500	2.500	2.822.500	1.862.500	2.500
63030 Gemeindestraße - Ortsentlastungsstraße								
9510	0 Straßen, Plätze, Brücken u.ä.	0	0	1.600.000	0	0	0	0
Sanierung OU Großostheim								
Summe für Unterabschnitt 63030		0	0	1.600.000	0	0	0	0
65000 Kreisstraßen								
9820	0 Zuweisungen für Investitionen an Gemeinden und Gemeinschaften Gemeinschaften Pfalmsheim	3.300.000	0	1.000.000	800.000	0	500.000	1.000.000
Summe für Unterabschnitt 65000		3.300.000	0	1.000.000	800.000	0	500.000	1.000.000
66500 Staatsstraßen								
9810	0 Zuweisungen für Investitionen an das Land Kostenbeteiligung Einmündung	0	0	0	0	0	0	0
Summe für Unterabschnitt 66500		0	0	0	0	0	0	0
67090 Straßenbeleuchtung								

Haushaltsstelle		Gesamt- Ausgabebedarf	Bisher bereitgestellt	Ansatz 2023	Ansatz 2024	Finanzplan 2025	Finanzplan 2026	Finanzplan 2027
9860 0	Investitionszuschüsse an private Unter- nehmen ab 2009 UK-Führung	0	0	0	0	0	0	0
9860 1	Investitionszuschüsse an private Unter- nehmen Überlandwerk Unterfranken	0	0	0	0	0	0	0
9860 2	Investitionszuschüsse an private Unter- nehmen Jahresrate gem. Modernisierungsvertrag	0	0	0	0	0	0	0
9861 0	Investitionszuschüsse an private Unternehmen ehemalige Bahntrasse Pflaumheim	17.000	0	0	0	0	0	0
9870 0	Zuweisungen für Investitionen an private Unternehmen	1.047.000	0	810.000	162.000	35.000	20.000	20.000
9870 1	Zuweisungen für Investitionen an private Unternehmen	22.500	0	0	0	0	0	0
9870 2	Zuweisungen für Investitionen an private Unternehmen Jahresrate gem. Modernisierungsvertrag (GR 15.04.2008)	0	0	0	0	0	0	0
Massnahme: 1 Baugebiet "Maßpforte"								
9860 0	Investitionszuschüsse an private Unternehmen "Maßpforte" Überlandwerk Unterfranken	0	0	0	0	0	0	0
Massnahme: 2 Pfaffenberg								
9860 0		0	0	0	0	0	0	0
- ab 2011 bei xxxxx/9870 nachgewiesen -								
Massnahme: 2 Pfaffenberg								
9870 0	Zuweisungen für Investitionen an private Unternehmen	0	0	0	0	0	0	0
Massnahme: 3 Schrautenbachweg								
9860 0		2.000	0	0	0	0	0	0
- ab 2011 bei xxxxx/9870 nachgewiesen -								
Massnahme: 3 Schrautenbachweg								
9870 0	Zuweisungen für Investitionen an private Unternehmen	0	0	0	0	0	0	0
Massnahme: 7 Gewerbegebiet Stockstädter Straße Erw. NO								
9860 0		0	0	0	0	0	0	0
- ab 2011 bei xxxxx/9870 nachgewiesen -								
Massnahme: 7 Gewerbegebiet Stockstädter Straße Erw. NO								
9870 0	Zuweisungen für Investitionen an private Unternehmen	0	0	0	0	0	0	0
Massnahme: 8 Breite Straße								
9860 0	Investitionszuschüsse an private Unter- nehmen Straßenbeleuchtung	5.000	0	0	0	0	0	0
Massnahme: 8 Breite Straße								
9870 0	Zuweisungen für Investitionen an private Unternehmen	0	0	0	0	0	0	0
Massnahme: 11 Sanierung Bachgaustraße								
9870 0	Zuweisungen für Investitionen an private Unternehmen	0	0	0	0	0	0	0

Haushaltsstelle		Gesamt- Ausgabebedarf	Bisher bereitgestellt	Ansatz 2023	Ansatz 2024	Finanzplan 2025	Finanzplan 2026	Finanzplan 2027
	Massnahme: 16 Untere Stockstädter Str.							
9860	0	25.000	0	0	0	0	0	0
	- ab 2011 bei xxxxx/9870 nachgewiesen -							
	Massnahme: 16 Untere Stockstädter Str.							
9870	0 Zuweisungen für Investitionen an private Unternehmen	0	0	0	0	0	0	0
	Massnahme: 17 Pfaffenberg Altteil							
9860	0	0	0	0	0	0	0	0
	- ab 2011 bei xxxxx/9870 nachgewiesen -							
	Massnahme: 17 Pfaffenberg Altteil							
9870	0 Zuweisungen für Investitionen an private Unternehmen	0	0	0	0	0	0	0
	Massnahme: 18 Stickstraße Bick& Letzel / Ballmann							
9860	0	0	0	0	0	0	0	0
	Massnahme: 19 Stichstraße Legesweg							
9860	0	0	0	0	0	0	0	0
	Massnahme: 20 In den Schwarzen Gärten							
9860	0	30.000	0	0	0	0	0	0
	- ab 2011 bei xxxxx/9870 nachgewiesen -							
	Massnahme: 20 In den Schwarzen Gärten							
9870	0 Zuweisungen für Investitionen an private Unternehmen	0	0	0	0	0	0	0
	Massnahme: 21 Unterer Hag							
9860	0	0	0	0	0	0	0	0
	Massnahme: 23 Haarstraße							
9860	0	0	0	0	0	0	0	0
	- ab 2011 bei xxxxx/9870 nachgewiesen -							
	Massnahme: 23 Haarstraße							
9870	0 Zuweisungen für Investitionen an private Unternehmen	0	0	0	0	0	0	0
	Massnahme: 24 Bachstraße							
9860	0	33.000	0	0	0	0	0	0
	- ab 2011 bei xxxxx/9870 nachgewiesen -							
	Massnahme: 24 Bachstraße							
9870	0 Zuweisungen für Investitionen an private Unternehmen	0	0	0	0	0	0	0
	Massnahme: 25 Stichstraße Maßpforte							
9860	0	0	0	0	0	0	0	0
	Massnahme: 26 Untere Pforte							
9860	0	9.000	0	0	0	0	0	0
	- ab 2011 bei xxxxx/9870 nachgewiesen -							
	Massnahme: 26 Untere Pforte							
9870	0 Zuweisungen für Investitionen an private Unternehmen	0	0	0	0	0	0	0
	Massnahme: 27 Hauptstraße 2. BA							
9860	0	30.000	0	0	0	0	0	0
	- ab 2011 bei xxxxx/9870 nachgewiesen -							

Einzelplan: 6

Haushaltsstelle		Gesamt- Ausgabebedarf	Bisher bereitgestellt	Ansatz 2023	Ansatz 2024	Finanzplan 2025	Finanzplan 2026	Finanzplan 2027
	Massnahme: 27 Hauptstraße 2. BA							
9870	0 Zuweisungen für Investitionen an private Unternehmen	0	0	0	0	0	0	0
	Massnahme: 28 Kanzleistraße							
9860	0	0	0	0	0	0	0	0
	- ab 2011 bei xxxxx/9870 nachgewiesen -							
	Massnahme: 28 Kanzleistraße							
9870	0 Zuweisungen für Investitionen an private Unternehmen	0	0	0	0	0	0	0
	Massnahme: 29 Industriegebiet Kautbühl							
9860	0	0	0	0	0	0	0	0
	- ab 2011 bei xxxxx/9870 nachgewiesen -							
	Massnahme: 29 Industriegebiet Kautbühl							
9870	0 Zuweisungen für Investitionen an private Unternehmen	0	0	0	0	0	0	0
	Massnahme: 31 Niedernberger Str. / Kirchstr.							
9860	0	70.000	0	0	0	0	0	0
	- ab 2011 bei xxxxx/9870 nachgewiesen -							
	Massnahme: 31 Niedernberger Str. / Kirchstr.							
9870	0 Zuweisungen für Investitionen an private Unternehmen	0	0	0	0	0	0	0
	Massnahme: 33 GE Alte Häge - Verlängerung Straße Alte Häge							
9860	0	10.000	0	0	0	0	0	0
	- ab 2011 bei xxxxx/9870 nachgewiesen -							
	Massnahme: 33 GE Alte Häge - Verlängerung Straße Alte Häge							
9870	0 Zuweisungen für Investitionen an private Unternehmen	0	0	0	0	0	0	0
	Massnahme: 34 Am Wildgraben							
9860	0 Zuweisungen für Investitionen an sonstige öffentliche Sondermaßnahmen	10.000	0	0	0	0	0	0
	- ab 2011 bei xxxxx/9870 nachgewiesen -							
	Massnahme: 34 Am Wildgraben							
9870	0 Zuweisungen für Investitionen an private Unternehmen	0	0	0	0	0	0	0
	Massnahme: 35 Am Graben							
9860	0	10.000	0	0	0	0	0	0
	- ab 2011 bei xxxxx/9870 nachgewiesen -							
	Massnahme: 35 Am Graben							
9870	0 Zuweisungen für Investitionen an private Unternehmen	0	0	0	0	0	0	0
	Massnahme: 36 Bahnweg/Bahnpfad							
9860	0	10.000	0	0	0	0	0	0
	- ab 2011 bei xxxxx/9870 nachgewiesen -							
	Massnahme: 36 Bahnweg/Bahnpfad							
9870	0 Zuweisungen für Investitionen an private Unternehmen	0	0	0	0	0	0	0

Einzelplan: 6

Haushaltsstelle		Gesamt- Ausgabebedarf	Bisher bereitgestellt	Ansatz 2023	Ansatz 2024	Finanzplan 2025	Finanzplan 2026	Finanzplan 2027
Massnahme: 39 Stadtseestr. (Aschaffener Str. - Frankenstr.)								
9860 0		0	0	0	0	0	0	0
	- ab 2011 bei xxxx/9870 nachgewiesen -							
Massnahme: 39 Stadtseestr. (Aschaffener Str. - Frankenstr.)								
9870 0	Zuweisungen für Investitionen an private Unternehmen	0	0	0	0	0	0	0
Massnahme: 40 Alter Stadtweg (Verbindung zu Breitfeldstraße)								
9860 0	Zuweisungen für Investitionen an sonstige öffentliche Sonderrechnungen	3.000	0	0	0	0	0	0
	ab 2011 bei xxxx/9870 nachgewiesen -							
Massnahme: 40 Alter Stadtweg (Verbindung zu Breitfeldstraße)								
9870 0	Zuweisungen für Investitionen an private Unternehmen	0	0	0	0	0	0	0
Massnahme: 41 Hinterm Waldcasino								
9860 0	Zuweisungen für Investitionen an sonstige öffentliche Sonderrechnungen	15.000	0	0	0	0	0	0
	ab 2011 bei xxxx/9870 nachgewiesen -							
Massnahme: 41 Hinterm Waldcasino								
9870 0	Zuweisungen für Investitionen an private Unternehmen	0	0	0	0	0	0	0
Massnahme: 42 Nordring - West								
9860 0	Zuweisungen für Investitionen an sonstige öffentliche Sonderrechnungen	22.000	0	0	0	0	0	0
	ab 2011 bei xxxx/9870 nachgewiesen -							
Massnahme: 42 Nordring - West								
9870 0	Zuweisungen für Investitionen an private Unternehmen	0	0	0	0	0	0	0
Massnahme: 43 Baumschulweg								
9860 0	Zuweisungen für Investitionen an sonstige öffentliche Sonderrechnungen	10.000	0	0	0	0	0	0
	ab 2011 bei xxxx/9870 nachgewiesen -							
Massnahme: 43 Baumschulweg								
9870 0	Zuweisungen für Investitionen an private Unternehmen	0	0	0	0	0	0	0
Massnahme: 47 Dellweg (Fröbelstr. - Friedenstr.)								
9870 0	Zuweisungen für Investitionen an private Unternehmen	0	0	0	0	0	0	0
Massnahme: 49 Wiesenstraße								
9870 0	Zuweisungen für Investitionen an private Unternehmen	0	0	0	0	0	0	0
Massnahme: 52 Karchstraße								
9870 0	Zuweisungen für Investitionen an private Unternehmen	0	0	0	0	0	0	0
Massnahme: 53 Hamoirstraße								
9870 0	Zuweisungen für Investitionen an private Unternehmen	0	0	0	0	0	0	0
Massnahme: 54 Kalbsgasse								
9870 0	Zuweisungen für Investitionen an private Unternehmen	0	0	0	0	0	0	0

Einzelplan: 6

Haushaltsstelle		Gesamt- Ausgabebedarf	Bisher bereitgestellt	Ansatz 2023	Ansatz 2024	Finanzplan 2025	Finanzplan 2026	Finanzplan 2027
Massnahme: 55 Pflaumbachstraße								
9870	0 Zuweisungen für Investitionen an private Unternehmen	0	0	0	0	0	0	0
Massnahme: 56 Zieglershohle								
9870	0 Zuweisungen für Investitionen an private Unternehmen	0	0	0	0	0	0	0
Massnahme: 63 Hasselstraße								
9870	0 Zuweisungen für Investitionen an private Unternehmen	0	0	0	0	0	0	0
Massnahme: 65 Anne-Frank-Straße								
9870	0 Zuweisungen für Investitionen an private Unternehmen	0	0	0	0	0	0	0
Massnahme: 66 Ringstraße								
9870	0 Zuweisungen für Investitionen an private Unternehmen	0	0	0	0	0	0	0
Massnahme: 67 Stadtseestr.								
9870	0 Zuweisungen für Investitionen an private Unternehmen	0	0	0	0	0	0	0
Massnahme: 68 Am Kreisgraben								
9870	0 Zuweisungen für Investitionen an private Unternehmen	0	0	0	0	0	0	0
Massnahme: 69 Riegelstraße								
9870	0 Zuweisungen für Investitionen an private Unternehmen	0	0	0	0	0	0	0
Massnahme: 70 AB 3 Breite Str. - Ortsausgang								
9870	0 Zuweisungen für Investitionen an private Unternehmen	0	0	0	0	0	0	0
Massnahme: 71 Ehemaliges Sägewerk Wenigumstadt								
9870	0 Zuweisungen für Investitionen an private Unternehmen	0	0	0	0	0	0	0
Massnahme: 72 Hauptstraße 70 Wenigumstadt (Neuerschließung)								
9870	0 Zuweisungen für Investitionen an private Unternehmen	3.500	0	3.500	0	0	0	0
Massnahme: 73 Fauthstraße								
9870	0 Zuweisungen für Investitionen an private Unternehmen	0	0	0	0	0	0	0
Summe für Unterabschnitt 67090		1.384.000	0	813.500	162.000	35.000	20.000	20.000
67520 Straßenreinigung - Winterdienst								
9359	0 Erwerb von sonst. bewegl. Sachen des Anlagevermögens Salzstreuer (Anbaugerät Kubota9	164.000	0	19.000	95.000	0	50.000	0
Summe für Unterabschnitt 67520		164.000	0	19.000	95.000	0	50.000	0
68150 Schaffung öffentlichen Parkraumes								
9870	0 Zuweisungen für Investitionen an private Unternehmen	0	0	0	0	0	0	0
Summe für Unterabschnitt 68150		0	0	0	0	0	0	0
69030 Wasserläufe, Wasserbau, Hochwasserschutz								
9580	0 Sonstige Tiefbaumaßnahmen Grabensystem Wenigumstadt	85.000	0	85.000	0	0	0	0
Summe für Unterabschnitt 69030		85.000	0	85.000	0	0	0	0
Summe für Einzelplan 6		17.205.000	0	5.203.500	3.840.500	2.997.500	2.512.500	1.102.500

Haushaltsstelle		Gesamt- Ausgabebedarf	Bisher bereitgestellt	Ansatz 2023	Ansatz 2024	Finanzplan 2025	Finanzplan 2026	Finanzplan 2027
70010	Abwasserbeseitigung - Neubaugebiete							
9535	2	Entwässerung	65.000	0	0	0	0	0
		ab 2009:						
9536	0	Entwässerung -Hausanschlüsse-	250.000	0	50.000	50.000	50.000	50.000
9680	0	Sonstige Bau- und Betriebsanlagen	40.000	0	40.000	0	0	0
		Massnahme: 3 Schrautenbachweg						
9535	2	Entwässerung Ringstraße	30.000	0	0	0	0	0
		- Regenwasser -						
		Massnahme: 11 Sanierung Bachgaustraße						
9535	0	Entwässerung	20.000	0	20.000	0	0	0
		Massnahme: 16 Untere Stockstädter Str.						
9535	0		135.000	0	0	0	0	0
		Massnahme: 25 Stichstraße Maßpforte						
9535	0		3.000	0	0	0	0	0
		Massnahme: 26 Untere Pforte						
9535	0		5.000	0	0	0	0	0
		Massnahme: 27 Hauptstr. 2. BA						
9535	0		160.000	0	0	0	0	0
		Massnahme: 31 Niedernberger Str. / Kirchstr.						
9535	0		170.000	0	0	0	0	0
		Massnahme: 32 Breite Str. (bis spitzer Turm)						
9535	0		90.000	0	0	0	0	0
		Massnahme: 33 GE Alte Häge - Verlängerung Straße Alte Häge						
9535	1		30.000	0	0	0	0	0
		Schmutzwasse						
		Massnahme: 33 GE Alte Häge - Verlängerung Straße Alte Häge						
9535	2		30.000	0	0	0	0	0
		Regenwasser						
		Massnahme: 33 GE Alte Häge - Verlängerung Straße Alte Häge						
9580	0	Sonstige Tiefbaumaßnahmen	75.000	0	0	0	0	0
		Massnahme: 35 Am Graben						
9535	0		50.000	0	0	0	0	0
		Massnahme: 36 Bahnweg/Bahnpfad						
9535	0		895.000	0	0	0	95.000	800.000
		Massnahme: 38 Baugebiet Holzweg						
9535	0	Entwässerung	1.530.000	0	0	0	1.530.000	0
		Massnahme: 40 Alter Stadtweg (Verbindung zu Breitfeldstraße)						
9535	0	Entwässerung	160.000	0	0	0	0	0
		Massnahme: 41 Hinterm Waldcasino						
9535	1	Entwässerung	80.000	0	0	0	0	0
		Schmutzwasser						

Haushaltsstelle		Gesamt- Ausgabebedarf	Bisher bereitgestellt	Ansatz 2023	Ansatz 2024	Finanzplan 2025	Finanzplan 2026	Finanzplan 2027
Massnahme: 41 Hinterm Waldcasino								
9535	2 Entwässerung	80.000	0	0	0	0	0	0
	Regenwasser							
Massnahme: 51 Odertalstraße								
9535	0 Entwässerung	10.000	0	0	0	0	0	0
Massnahme: 52 Karchstraße								
9535	0 Entwässerung	35.000	0	0	0	0	0	0
Massnahme: 56 Zieglershohle								
9510	0 Straßen, Plätze, Brücken u.ä.	280.000	0	0	0	0	0	0
Massnahme: 66 Ringstraße								
9535	0 Entwässerung	17.000	0	17.000	0	0	0	0
Summe für Unterabschnitt 70010		4.240.000	0	127.000	50.000	1.675.000	850.000	50.000
70020 Abwasserbeseitigung - Altbaugebiet								
9535	1	3.500.000	0	1.250.000	750.000	500.000	500.000	500.000
	Großostheim							
Summe für Unterabschnitt 70020		3.500.000	0	1.250.000	750.000	500.000	500.000	500.000
71810 Kläranlage								
9350	0 Erwerb von beweglichen Sachen des Anlagevermögens	20.000	0	0	5.000	5.000	5.000	5.000
9357	0 Beschaffung von Fahrzeugen	20.000	0	0	20.000	0	0	0
9630	0 Betriebstechnische Anlagen	505.000	0	0	435.000	70.000	0	0
9631	0 Betriebstechnische Anlagen -a-	36.000	0	0	36.000	0	0	0
9880	0 Zuweisungen für Investitionen an übrige Bereiche	0	0	0	0	0	0	0
Summe für Unterabschnitt 71810		581.000	0	0	496.000	75.000	5.000	5.000
71820 Kläranlage (Investitionen)								
9350	0 Erwerb von beweglichen Sachen des Anlagevermögens	16.000	0	21.000	0	0	0	0
9357	0 Beschaffung von Fahrzeugen	20.000	0	20.000	0	0	0	0
9359	0 Erwerb von sonst. bewegl. Sachen des Anlagevermögens	255.000	0	255.000	0	0	0	0
9630	0 Betriebstechnische Anlagen	655.000	0	655.000	0	0	0	0
Summe für Unterabschnitt 71820		946.000	0	951.000	0	0	0	0
72020 Recycling- und Biomassenhof								
9352	0 Arbeitsgeräte und Maschinen (Ausstattung)	36.400	0	6.800	29.600	0	0	0
9357	0 Beschaffung von Fahrzeugen	30.000	0	30.000	0	0	0	0
9400	0 Hochbauten	70.000	0	20.000	50.000	0	0	0
Summe für Unterabschnitt 72020		136.400	0	56.800	79.600	0	0	0
73000 Märkte								

Einzelplan: 7

Haushaltsstelle		Gesamt- Ausgabebedarf	Bisher bereitgestellt	Ansatz 2023	Ansatz 2024	Finanzplan 2025	Finanzplan 2026	Finanzplan 2027
9533	0 Stromversorgung	12.000	0	0	12.000	0	0	0
Summe für Unterabschnitt 73000		12.000	0	0	12.000	0	0	0
75000 Bestattungswesen - Friedhofsanlagen								
9321	0 Erwerb unbebauter Grundstücke	70.000	0	0	0	0	0	0
	Friedhofserweiterung Wenigumstadt							
9359	0 Erwerb von sonst. bewegl. Sachen des Anlagevermögens	5.000	0	1.000	1.000	1.000	1.000	1.000
9450	2 Erweiterungs-, Um- und Ausbauten Parkfriedhof	94.500	0	52.500	42.000	0	0	0
9450	3 Erweiterungs-, Um- und Ausbauten Pflaumheim	286.000	0	140.500	145.500	0	0	0
9450	4 Erweiterungs-, Um- und Ausbauten Wenigumstadt	86.000	0	86.000	0	0	0	0
9450	5 Erweiterungs-, Um- und Ausbauten Jahnstraße	15.000	0	0	15.000	0	0	0
9451	0 Erweiterungs-, Um- und Ausbaumaßnahmen Bau einer Unterstellhalle in Pflaumheim	35.000	0	0	0	0	0	0
9510	0 Straßen, Plätze, Brücken u.ä.	189.600	0	189.600	0	0	0	0
Summe für Unterabschnitt 75000		781.100	0	469.600	203.500	1.000	1.000	1.000
76100 Beteiligungen am Betrieb von Kabelanlagen								
9350	0 Erwerb von beweglichen Sachen des Anlagevermögens	7.500	0	7.500	0	0	0	0
9870	0 Zuweisungen für Investitionen an private Unternehmen	0	0	0	0	0	0	0
Summe für Unterabschnitt 76100		7.500	0	7.500	0	0	0	0
76210 Gemeinschaftshaus, Mehrzweckhaus, Stadthalle - Bachgauhalle								
9359	0 Erwerb von sonst. bewegl. Sachen des Anlagevermögens	60.500	0	40.000	20.500	0	0	0
Summe für Unterabschnitt 76210		60.500	0	40.000	20.500	0	0	0
76220 Gemeinschaftshaus, Mehrzweckhaus, Stadthalle - Quartierszentrum Ringheim								
9420	0 Gebäudeneubau	5.000	0	5.000	0	0	0	0
Summe für Unterabschnitt 76220		5.000	0	5.000	0	0	0	0
77110 Bauhof								
9320	0 Erwerb von Grundstücken und baulichen Anlagen	250.000	0	0	0	0	0	0
9352	0 Arbeitsgeräte und Maschinen	126.000	0	12.500	21.500	74.000	9.000	9.000
9357	0 Beschaffung von Fahrzeugen	1.189.000	0	200.000	235.000	95.000	441.000	218.000
9359	0 Erwerb von sonst. bewegl. Sachen des Anlagevermögens	5.000	0	0	0	0	5.000	0
Summe für Unterabschnitt 77110		1.570.000	0	212.500	256.500	169.000	455.000	227.000
79100 Förderung der Niederlassung von Industrie- und Gewerbebetrieben								

Einzelplan: 7

Haushaltsstelle		Gesamt- Ausgabebedarf	Bisher bereitgestellt	Ansatz 2023	Ansatz 2024	Finanzplan 2025	Finanzplan 2026	Finanzplan 2027
9321	0 Erwerb unbebauter Grundstücke	2.790.000	0	0	0	0	0	0
9870	0 Zuweisungen für Investitionen an private Unternehmen	0	0	0	0	0	0	0
9880	0 Zuweisungen für Investitionen an übrige Bereiche Projektfond Leerstandsvermeidung	0	0	0	0	0	0	0
Massnahme: 2 Baugebiet "Pfaffenberg"								
9870	0 Zuweisungen für Investitionen an private Unternehmen	0	0	0	0	0	0	0
Massnahme: 27 Hauptstraße 2. BA								
9870	0 Zuweisungen für Investitionen an private Unternehmen Breitbandkabel	0	0	0	0	0	0	0
Massnahme: 29 Gewerbegebiet Kautbühl								
9322	0 Kauf Bauerwartungsland bis 2006 bei UA 88100 nachgewiesen	250.000	0	250.000	0	0	0	0
Massnahme: 33 GE Alte Häge								
9410	0 Abbruchs-, Aufschließungskosten bis 2006 bei UA 61510 nachgewiesen	134.000	0	0	0	0	0	0
Summe für Unterabschnitt 79100		3.174.000	0	250.000	0	0	0	0
79120 Sonstige Förderung der Wirtschaft - Verkehrsverein/Vereinsring								
9880	0 Zuweisungen für Investitionen an übrige Bereiche	0	0	0	0	0	0	0
Summe für Unterabschnitt 79120		0	0	0	0	0	0	0
79160 Sonstige Förderung der Wirtschaft - Zweckverband Verkehrslandeplatz								
9830	0 Zuweisungen für Investitionen an Zweckverbände Investitionsumlage	0	0	0	0	0	0	0
Summe für Unterabschnitt 79160		0	0	0	0	0	0	0
Summe für Einzelplan 7		15.013.500	0	3.369.400	1.868.100	2.420.000	1.811.000	783.000

Haushaltsstelle		Gesamt- Ausgabebedarf	Bisher bereitgestellt	Ansatz 2023	Ansatz 2024	Finanzplan 2025	Finanzplan 2026	Finanzplan 2027
81010	Elektrizitätsversorgung							
9300 0	Erwerb von Beteiligungen, Kapitaleinlagen Beteiligung Energiewerk AB	80.000	0	0	20.000	20.000	20.000	20.000
Summe für Unterabschnitt 81010		80.000	0	0	20.000	20.000	20.000	20.000
81030	Elektrizitätsversorgung - Fotovoltaikanlagen							
9630 0	Betriebstechnische Anlagen Errichtung von Fotovoltaikanlagen	175.000	0	50.000	125.000	0	0	0
Summe für Unterabschnitt 81030		175.000	0	50.000	125.000	0	0	0
81510	Wasserversorgung							
9352 0	Arbeitsgeräte und Maschinen	31.700	0	9.700	13.000	3.000	3.000	3.000
9357 0	Beschaffung von Fahrzeugen	50.000	0	0	50.000	0	0	0
9359 0	Erwerb von sonst. bewegl. Sachen des Anlagevermögens	2.200	0	0	0	0	0	0
9530 0	Entwässerung Wasserzähler	175.000	0	35.000	35.000	35.000	35.000	35.000
9536 0	Erstellung von Grundstücksanschlüssen	100.000	0	20.000	20.000	20.000	20.000	20.000
	Massnahme: 3 Schrautenbachweg							
9531 0		10.500	0	0	0	0	0	0
	Massnahme: 11 Sanierung Bachgaustraße							
9531 0	Wasserversorgung	8.000	0	8.000	0	0	0	0
	Massnahme: 16 Untere Stockstädter Str.							
9531 0		45.000	0	0	0	0	0	0
	Massnahme: 27 Hauptstraße 2. BA							
9531 0		115.000	0	0	0	0	0	0
	Massnahme: 31 Niedernberger Str. / Kirchstr.							
9531 0		75.000	0	0	0	0	0	0
	Massnahme: 32 Breite Str. (bis spitzer Turm)							
9531 0		100.000	0	0	0	0	0	0
	Massnahme: 35 Am Graben							
9531 0		15.000	0	0	0	0	0	0
	Massnahme: 36 Bahnweg/Bahnpfad							
9531 0		600.000	0	0	0	100.000	500.000	0
	Massnahme: 38 Baugebiet Holzweg							
9531 0	Wasserversorgung	450.000	0	0	0	450.000	0	0
	Massnahme: 41 Hinterm Waldcasino							
9531 0	Wasserversorgung	40.000	0	0	0	0	0	0
	Massnahme: 44 Babenhäuser Str- / Tilmann-Riemenschneider Str.							
9531 0	Wasserversorgung	26.000	0	0	0	0	0	0
	Massnahme: 45 Anne-Frank-Str. (Hasselstr. - Königsberger Str.)							
9531 0	Wasserversorgung	55.000	0	0	0	0	0	0

Haushaltsstelle		Gesamt- Ausgabebedarf	Bisher bereitgestellt	Ansatz 2023	Ansatz 2024	Finanzplan 2025	Finanzplan 2026	Finanzplan 2027
Massnahme: 49 Wiesenstraße								
9531	0 Wasserversorgung	20.000	0	20.000	0	0	0	0
Massnahme: 51 Odertalstraße								
9531	0 Wasserversorgung	30.000	0	0	0	0	0	0
Massnahme: 52 Karchstraße								
9531	0 Wasserversorgung	5.000	0	0	0	0	0	0
Massnahme: 66 Ringstraße								
9531	0 Wasserversorgung	10.000	0	10.000	0	0	0	0
Summe für Unterabschnitt 81510		1.963.400	0	102.700	118.000	608.000	558.000	58.000
81530 Wasserversorgung - Trinkwasseraufbereitung								
9352	0 Arbeitsgeräte und Maschinen (Ausstattung)	100.000	0	100.000	0	0	0	0
9630	0 Betriebstechnische Anlagen	60.000	0	0	60.000	0	0	0
Summe für Unterabschnitt 81530		160.000	0	100.000	60.000	0	0	0
81710 kombinierte Versorgungsunternehmen - Nahwärmeverbund WBH								
9352	0 Arbeitsgeräte und Maschinen (Ausstattung)	32.900	0	3.500	29.400	0	0	0
9357	0 Beschaffung von Fahrzeugen	185.000	0	0	0	185.000	0	0
9420	0 Gebäudeneubau	12.500	0	0	0	0	0	0
Aufenthaltscontainer für								
9460	0 Bautechnische Anlagen	50.000	0	50.000	0	0	0	0
Nah-, Fernwärmeversorgung von Welzbachhalle								
Summe für Unterabschnitt 81710		280.400	0	53.500	29.400	185.000	0	0
85510 Forstwirtschaftliches Unternehmen								
9321	0 Erwerb unbebauter Grundstücke	37.500	0	7.500	7.500	7.500	7.500	7.500
Kauf von Waldgrundstücken								
9352	0 Arbeitsgeräte und Maschinen	15.100	0	8.500	2.700	1.300	1.300	1.300
9357	0 Beschaffung von Fahrzeugen	2.000	0	2.000	0	0	0	0
9359	0 Erwerb von sonst. bewegl. Sachen des Anlagevermögens	2.500	0	0	0	0	0	0
Präsentationstafeln/Werbebanner								
9450	0 Erweiterungs-, Um- und Ausbauten	3.000	0	3.000	0	0	0	0
9480	0 Waldbaumaßnahmen Aufforstungen (Neuanlagen)	92.000	0	0	0	0	0	0
ab 2018 UK-Führung								
9480	1 Waldbaumaßnahmen Aufforstungen (Neuanlagen)	300.000	0	60.000	60.000	60.000	60.000	60.000
Forstbewirtschaftung								
Summe für Unterabschnitt 85510		452.100	0	81.000	70.200	68.800	68.800	68.800
88010 Bebauter Grundbesitz								

Einzelplan: 8

Haushaltsstelle		Gesamt- Ausgabebedarf	Bisher bereitgestellt	Ansatz 2023	Ansatz 2024	Finanzplan 2025	Finanzplan 2026	Finanzplan 2027
9453 0	Erweiterungs-, Um- und Ausbaumaßnahme -c- Sanierung Marktplatz 4	150.000	0	0	150.000	0	0	0
9870 0	Zuweisungen für Investitionen an private Unternehmen	0	0	0	0	0	0	0
Summe für Unterabschnitt 88010		150.000	0	0	150.000	0	0	0
88100 Unbebauter Grundbesitz								
9321 0	Erwerb unbebauter Grundstücke Straßenflächen, Gehsteigflächen, sonstige Teilflächen	25.000	0	5.000	5.000	5.000	5.000	5.000
Summe für Unterabschnitt 88100		25.000	0	5.000	5.000	5.000	5.000	5.000
88910 Sonstiges allgemeines Grundvermögen								
9321 0	Erwerb unbebauter Grundstücke Landwirtschaftliche Grundstücke als Tauschfläche	750.000	0	150.000	150.000	150.000	150.000	150.000
Summe für Unterabschnitt 88910		750.000	0	150.000	150.000	150.000	150.000	150.000
Summe für Einzelplan 8		4.035.900	0	542.200	727.600	1.036.800	801.800	301.800
Gesamtsumme:		86.691.000	0	14.216.200	15.519.700	21.644.200	15.446.200	9.636.200

	A	B	C	D	E	F	G	H	I	J	K	L	M	N	O	P
1	UA	GL	GR	M	UK	Ust	Gebäudeunterhalt und Investitionen 2024		Ansatz 2023	Reste/Mittel 23*	Übetr.	Ansatz 2024	Ansatz 2025	Ansatz 2026	Ansatz 2027	Folgejahre
2	GL	GL		000			Maßnahmen und Einzelkosten, Aufgliederung		€	€		€	€	€	€	€
3	GL	GL		000			<i>Ansatz bei GR="50xx" nach Summierung auf v.H.</i>		90%			90%	100%	100%	100%	
4	GL	GL		000			Verwaltungshaushalt									
5	GL	GL		000			Einzelplan "0"	J								
6	GL	GL		000												
7	06000	GL	5010	000	00		Rathaus: Unterhalt eigener Gebäude									
8	06000	GL	5010	000	01		Rathaus: Unterhalt eigener Gebäude									
9	06000	GL	5010	000	01		Lfd. Ansatz 2,0 T/J	J	2.000			2.000	2.000	2.000	2.000	
22	06000	GL	5010	000	01		23: Anstrich Fassade Fenster	J	10.000			0	0	0	0	
24	06000	GL	5010	000	01		24: Energieausweis	J	0			1.000	0	0	0	
25	06000	GL	5010	000	01		24: Umbau Bürgerbüro	J	0			80.000	0	0	0	
26	06000	GL	5010	000	01		24: Fassadenrenovierung	J	0			43.000	0	0	0	
27	06000	GL	5010	000	01		24: Umbau /Neugestaltung Foyer/Eingangsbereich	J	0			345.000	0	0	0	
28	06000	06000	5010	000	01		HH-Ansatz	A	10.800	599		423.900	2.000	2.000	2.000	
30	06000	06000	5010	000	02		HH-Ansatz	A	0			0	0	0	0	
31	06000	GL	5030	000	00		Rathaus: Unterhalt Bautechnik:									
32	06000	GL	5030	000	00		Lfd. Ansatz 4,3 T	J	4.300			4.300	4.300	4.300	4.300	
33	06000	GL	5030	000	00		Lfd. BGV-A3-Prüfung (extern)	J	0			4.000	0	0	0	
44	06000	06000	5030	000	00		HH-Ansatz	A	3.800			7.400	4.300	4.300	4.300	
45	06000	GL	5040	000	00		Rathaus: Unterhalt Betriebstechnik									
46	06000	GL	5040	000	00		Lfd. Ansatz 3,0 T ab 20: 7,0 T	J	7.000			7.000	7.000	7.000	7.000	
52	06000	06000	5040	000	00		HH-Ansatz	A	6.300			6.300	7.000	7.000	7.000	
53	06000	GL	5050	000	00		Rathaus Außenanlage									
54	06000	GL	5050	000	00		Lfd. Ansatz ab ab 22: DL-Jahreslos 7,5 T	J	5.000			5.200	5.200	5.200	5.200	
55	06000	GL	5050	000	00		Lfd. Ansatz Wechsellflor	J	1300			1.300	1.300	1.300	1.300	
56	06000	GL	5050	000	00		23: Pflanzpyramiden Eingang	J	1.800			0	0	0	0	
57	06000	06000	5050	000	00		HH-Ansatz	A	7.200			5.800	6.500	6.500	6.500	
58	06000	GL	6321	000	00		Öffentlichkeitsarbeit									
59	06000	GL	6321	000	01		allgemein	J	3.500			3.500	3.500	3.500	3.500	
60	06000	GL	6321	000	01		Veranstaltungskalender (neu ab 2024)	J	0			4.000	4.000	4.000	4.000	
61	06000	GL	6321	000	01		23: Neuansatz Erstellung Video Neujahrsansprache	J	1.500			0	0	0	0	
63	06000	GL	6321	000	01		23: Neuansatz Neuaufgabe Ortsbroschüre	J	6.000			0	0	0	0	
64	06000	GL	6321	000	01		23: Erstellung Bilder/Fotos	J	8.000			0	0	0	0	
65	06000	GL	6321	000	01		23: Neuansatz Erstauflage Senioren- und Familienwegweiser	J	15.000			0	0	0	0	
66	06000	GL	6321	000	01		24: Wimmelbuch	J	0			10.000	0	0	0	
67	06000	06000	6321	000	01		HH-Ansatz	A	34.000	31.763		17.500	7.500	7.500	7.500	
70	06000	GL	6321	000	03		Faltprospekt (Führungsnetz)	J	0			3.000	3.000	3.000	3.000	
71	06000	06000	6321	000	03		HH-Ansatz	A	0			3.000	3.000	3.000	3.000	
72	06000	GL	6321	000	04		22: Erarb. einheitl. Erscheinungsbild MGO Briefköpfe	J	0			0	0	0	0	
73	06000	GL	6321	000	04		21: Erarb. einheitl. Erscheinungsbild MGO (DL-Technik)	J	0			0	0	0	0	
74	06000	GL	6321	000	04		23: Erarb. einheitl. Erscheinungsbild MGO (Handbuch)	J	5.000			0	0	0	0	
75	06000	GL	6321	000	04		24: MK Neuentwicklung Homepage	J	0			15.000	0	0	0	
76	06000	GL	6321	000	04		24: Neuansatz Einbau Mängelmelder in Homepage	J	15.000			15.000	0	0	0	
77	06000	GL	6321	000	04		23: Einbau Formularmanager Homepage	J	25.000			0	0	0	0	
78	06000	GL	6321	000	04		23/24: Redaktionelle Begleitung Homepage	J	30.000			15.000	0	0	0	
79	06000	GL	6321	000	04		24: Mehraufwand Unternehmens-Bundes-ID, Social-Media	J	0			18.000	0	0	0	
81	06000	06000	6321	000	04		HH-Ansatz	A	75.000			63.000	0	0	0	
82	GL	GL		000												
83	GL	GL		000			Einzelplan "1"	J								
84	GL	GL		000												
85	11410	GL	5040	000	00		Umweltschutz									
86	11410	GL	5040	000	00		Lfd. Wartung Messstation p.a. 0,5 T	J	0			0	0	0	0	
87	11410	11410	5040	000	00		HH-Ansatz	A	0			0	0	0	0	

	A	B	C	D	E	F	G	H	I	J	K	L	M	N	O	P
1	UA	GL	GR	M	UK	Ust			Ansatz 2023	Reste/Mittel 23*	Übetr.	Ansatz 2024	Ansatz 2025	Ansatz 2026	Ansatz 2027	Folgejahre
2	GL	GL		000			Maßnahmen und Einzelkosten, Aufgliederung		€	€		€	€	€	€	€
88	13000	GL	5010	000	00		Feuerwehr: Unterhalt eigener Gebäude									
89	13000	GL	5010	000	00		Lfd. Ansatz 3,8 T	J	3.800			3.800	3.800	3.800	3.800	
95	13000	GL	5010	000	00		23/24: Bodenaustausch	J	0			50.000	50.000	0	0	
97	13000	13000	5010	000	00		HH-Ansatz	A	3.400	748		48.400	53.800	3.800	3.800	
98	13000	GL	5030	000	00		Feuerwehr: Unterhalt Bautechnik									
99	13000	GL	5030	000	00		Lfd. Ansatz 1,8 T	J	1.800			1.800	1.800	1.800	1.800	
103	13000	GL	5030	000	00		24: Tausch Hauptleitung Planung/Untersuchung	J	0			15.000	0	0	0	
106	13000	GL	5030	000	00		23: Ersatz Konvektionsheizung	J	4.000			0	0	0	0	
107	13000	GL	5030	000	00		23: Ern. Therme/WWB Atemschutzstrecke u. Fitness	J	30.000			0	0	0	0	
109	13000	13000	5030	000	00		HH-Ansatz	A	32.200	21.744		15.100	1.800	1.800	1.800	
110	13000	GL	5040	000	00		Feuerwehr: Unterhalt Betriebstechnik									
111	13000	GL	5040	000	00		Lfd Ansatz 10,0 T	J	10.000			10.000	10.000	10.000	10.000	
112	13000	GL	5040	000	00		Lfd. Wartung Tankstelle	J	700			700	700	700	700	
113	13000	GL	5040	000	00		Reinigung Lüftungsanlage (Turnus 3 J)	J	0			8.000	0	0	0	
114	13000	GL	5040	000	00		24: Neuansatz Ern. Lüftungssteuerung	J	14.000			20.000	0	0	0	
118	13000	13000	5040	000	00		HH-Ansatz	A	22.200			34.800	10.700	10.700	10.700	
119	13000	GL	5050	000	00		Außenanlage Feuerwache									
120	13000	GL	5050	000	00		Lfd Ansatz DL-Jahreslos 4,5 T	J	3.000			3.300	3.300	3.300	3.300	
121	13000	13000	5050	000	00		HH-Ansatz	A	2.700			2.900	3.300	3.300	3.300	
122	13000	GL	5100	000	00		Löschteich in Ringheim:									
124	13000	13000	5100	000	00		HH-Ansatz	A	0			0	0	0	0	
125	14000	GL	5040	000	00		Katastrophenschutz: Unterhalt Betriebstechnik									
126	14000	GL	5040	000	00		Lfd Ansatz 1,3 T	J	1.300			1.300	1.300	1.300	1.300	
128	14000	14000	5040	000	00		HH-Ansatz	A	1.100			1.100	1.300	1.300	1.300	
129	GL	GL		000			Einzelplan "2"	J								
130	GL	GL		000												
131	21120	GL	5010	000	00		GS Mühlstraße: Unterhalt eigener Gebäude:									xxx.xxx
132	21120	GL	5010	000	00		Lfd. Ansatz 2,3 T	J	2.300			2.300	2.300	2.300	2.300	
147	21120	GL	5010	000	00		23: Tausch Motoren/tücher Jalousien (Defekt)	J	15.000			0	0	0	0	
148	21120	21120	5010	000	00		HH-Ansatz	A	15.500	40.649		2.000	2.300	2.300	2.300	
149	21120	GL	5030	000	00		GS Mühlstraße: Unterhalt Bautechnik									
150	21120	GL	5030	000	00		Lfd. Ansatz 1,0 T	J	1.000			1.000	1.000	1.000	1.000	
151	21120	GL	5030	000	00		Lfd. Ansatz Wartung Whiteboards	J	1.000			1.000	1.000	1.000	1.000	
152	21120	GL	5030	000	00		Lfd. BGV-A3-Prüfung (extern)	J	1.800			1.800	1.800	1.800	1.800	
159	21120	GL	5030	000	00		23: Umbau Urinale	J	6.000			0	0	0	0	
160	21120	21120	5030	000	00		HH-Ansatz	A	8.800	1.887		3.400	3.800	3.800	3.800	
161	21120	GL	5040	000	00		GS Mühlstraße: Unterhalt Betriebstechnik									
162	21120	GL	5040	000	00		Lfd. Ansatz 1,8 T ab 17: 2,0 T	J	2.000			2.000	2.000	2.000	2.000	
163	21120	GL	5040	000	00		23: Wartung Luftreiniger Schulen/KiGa	J	7.000			0	7.000	0	0	
164	21120	GL	5040	000	00		24: Austausch Brandmelder	J	0			5.000	0	0	0	
165	21120	21120	5040	000	00		HH-Ansatz	A	8.100	1.867		6.300	9.000	2.000	2.000	
166	21120	GL	5050	000	00		GS Mühlstraße: Unterh. des sonst. unbewegl. Eigenvermögens:									
167	21120	GL	5050	000	00		Lfd. Ansatz DL-Jahreslos 6,4 T (22 Probe)	J	0			0	0	0	0	
170	21120	GL	5050	000	00		23: Ern. Wegedecke Schulhof (wassergebunden)	J	6.000			0	0	0	0	
171	21120	21120	5050	000	00		HH-Ansatz	A	5.400			0	0	0	0	
172	21130	GL	5010	000	00		GS Ringheim: Unterhalt eigener Gebäude:									
173	21130	GL	5010	000	00		Lfd. Ansatz 2,8 T	J	2.800			2.800	2.800	2.800	2.800	
174	21130	GL	5010	000	00		turnusmäßige Wartung Sonnenschutz (2 Jahre)	J	2.500			0	2.500	0	2.500	
190	21130	GL	5010	000	00		24: Energieausweis	J	0			1.000	0	0	0	
191	21130	21130	5010	000	00		HH-Ansatz	A	4.700	1.878		3.400	5.300	2.800	5.300	
192	21130	GL	5030	000	00		GS Ringheim Unterhalt Bautechnik									
193	21130	GL	5030	000	00		Lfd. Ansatz 1,2 T	J	1.200			1.200	1.200	1.200	1.200	

	A	B	C	D	E	F	G	H	I	J	K	L	M	N	O	P
1	UA	GL	GR	M	UK	Ust			Ansatz 2023	Reste/Mittel 23*	Übetr.	Ansatz 2024	Ansatz 2025	Ansatz 2026	Ansatz 2027	Folgejahre
2	GL	GL		000			Maßnahmen und Einzelkosten, Aufgliederung		€	€		€	€	€	€	€
194	21130	GL	5030	000	00		Lfd. Ansatz Wartung Whiteboards	J	1.000			1.000	1.000	1.000	1.000	
195	21130	GL	5030	000	00		Lfd. BGV-A3-Prüfung (extern)	J	3.000			3.000	3.000	3.000	3.000	
200	21130	21130	5030	000	00		HH-Ansatz	A	4.600			4.600	5.200	5.200	5.200	
201	21130	GL	5040	000	00		GS Ringheim Unterhalt Betriebstechnik									
202	21130	GL	5040	000	00		Lfd. Ansatz 2,0 T	J	2.000			2.000	2.000	2.000	2.000	
208	21130	GL	5040	000	00		23: Wartung Luftreiniger Schulen/KiGa	J	3.000			0	3.000	0	0	
209	21130	21130	5040	000	00		HH-Ansatz	A	4.500	956		1.800	5.000	2.000	2.000	
210	21130	GL	5050	000	00		GS Ringheim: Unterh. des sonst. unbewegl. Eigenvermögens									
211	21130	GL	5050	000	00		Lfd. Ansatz 1,5 T	J	1.500			1.500	1.500	1.500	1.500	
212	21130	GL	5050	000	00		Reinigung Kunststoffbelag AW-KSF / Laufbahn	J	0			2.500	0	2.500	0	
221	21130	GL	5050	000	00		23: Neuansatz Umg.Tartanplatz Dünnschicht	J	80.000			0	0	0	0	
222	21130	GL	5050	000	00		23: Neupflasterung Innenhof	J	10.000			0	0	0	0	
223	21130	21130	5050	000	00		HH-Ansatz	A	82.300	37.868		3.600	1.500	4.000	1.500	
224	21135	GL	5010	000	00	Ust	TH Ringheim: Gebäudeunterhalt									
225	21135	GL	5010	000	00	Ust	Lfd. Ansatz 1,8 T	J	1.800			1.800	1.800	1.800	1.800	
234	21135	21135	5010	000	00	Ust	HH-Ansatz	A	1.600			1.600	1.800	1.800	1.800	
235	21135	GL	5030	000	00	Ust	TH Ringheim: Unterhalt Bautechnik									
236	21135	GL	5030	000	00	Ust	Lfd. Ansatz 4,3 T	J	4.300			4.300	4.300	4.300	4.300	
245	21135	GL	5030	000	00	Ust	23: Neuansatz Tausch Seitenbleche/Rollen Schubboden	J	6.000			0	0	0	0	
246	21135	GL	5030	000	00	Ust	24: Neuansatz Umschluss NW Schule/TH	J	0			18.000	0	0	0	
247	21135	GL	5030	000	00	Ust	24: Neuansatz Erneuerung Unterverteilung	J	5.000			10.000	0	0	0	
248	21135	GL	5030	000	00	Ust	24: Neuansatz Erneuerung Stromanschlusssäule	J	8.000			10.000	0	0	0	
249	21135	GL	5030	000	00	Ust	25: Ersatzbeschaffung Aschesauger Hackgutkessel	J	0			0	30.000	0	0	
250	21135	21135	5030	000	00	Ust	HH-Ansatz	A	20.900	11.700		38.000	34.300	4.300	4.300	
251	21135	GL	5040	000	00	Ust	TH Ringheim: Unterhalt Betriebstechnik									
252	21135	GL	5040	000	00	Ust	Lfd. Ansatz 0,8 T	J	0			0	0	0	0	
253	21135	GL	5040	000	00	Ust	21: Neuansatz Reinigung Lüftungsanlage (Turnus 3 Jahre)	J	0			4.000	0	0	0	
254	21135	21135	5040	000	00	Ust	HH-Ansatz	A	0			3.600	0	0	0	
255	21140	GL	5010	000	00		GS Wenigumstadt: Unterhalt eigener Gebäude									
256	21140	GL	5010	000	00		Lfd. Ansatz 1,8 T	J	1.800			1.800	1.800	1.800	1.800	
265	21140	GL	5010	000	00		23: Anstrich/Fassade Eingangsbereich	J	10.000			0	0	0	0	
267	21140	GL	5010	000	00		24: Umrüstung Schließanlage BKS	J	0			10.000	0	0	0	
268	21140	GL	5010	000	00		24: Flachdachsanierung Mittelteil	J	0			15.000	0	0	0	
269	21140	GL	5010	000	00		24: Energieausweis	J	0			1.000	0	0	0	
270	21140	21140	5010	000	00		HH-Ansatz	A	10.600	10.600		25.000	1.800	1.800	1.800	
271	21140	GL	5030	000	00		GS Wenigumstadt: Unterhalt Bautechnik									
272	21140	GL	5030	000	00		Lfd. Ansatz 1,8 T	J	1.000			1.000	1.000	1.000	1.000	
273	21140	GL	5030	000	00		Lfd. BGV-A3-Prüfung (extern)	J	3.000			3.000	3.000	3.000	3.000	
278	21140	GL	5030	000	00		22: USV-Datenschrank	J	3.000			0	0	0	0	
279	21140	21140	5030	000	00		HH-Ansatz	A	6.300	2.547		3.600	4.000	4.000	4.000	
280	21140	GL	5040	000	00		GS Wenigumstadt: Unterhalt Betriebstechnik									
281	21140	GL	5040	000	00		Lfd. Ansatz 1,2 T	J	1.200			1.200	1.200	1.200	1.200	
282	21140	GL	5040	000	00		Lfd. BGV-A3 Prüfung (extern)	J	0			0	0	0	0	
283	21140	GL	5040	000	00		Lfd. Wartung Notraff-Set	J	800			800	800	800	800	
285	21140	GL	5040	000	00		23: Wartung Luftreiniger Schulen/KiGa	J	2.500			0	2.500	0	0	
286	21140	21140	5040	000	00		HH-Ansatz	A	4.000	444		1.800	4.500	2.000	2.000	
287	21140	GL	5050	000	00		GS Wenigumstadt: Unterh. des sonst. unbewegl. Eigenvermögens									
288	21140	GL	5050	000	00		Lfd. Ansatz DL-Jahreslos 8,8 T (22 Probe)	J	0			0	0	0	0	
293	21140	21140	5050	000	00		HH-Ansatz	A	0			0	0	0	0	
294	21145	GL	5010	000	00	Ust	TH Wenigumstadt: Unterhalt eigener Gebäude									
295	21145	GL	5010	000	00	Ust	Lfd. Ansatz 0,8 T	J	0			0	0	0	0	

	A	B	C	D	E	F	G	H	I	J	K	L	M	N	O	P
1	UA	GL	GR	M	UK	Ust	Gebäudeunterhalt und Investitionen 2024		Ansatz 2023	Reste/Mittel 23*	Übetr.	Ansatz 2024	Ansatz 2025	Ansatz 2026	Ansatz 2027	Folgejahre
2	GL	GL		000			Maßnahmen und Einzelkosten, Aufgliederung		€	€		€	€	€	€	€
300	21145	21145	5010	000	00	Ust	HH-Ansatz	A	0			0	0	0	0	
301	21145	GL	5030	000	00	Ust	TH Wenigumstadt: Unterhalt Bautechnik									
302	21145	GL	5030	000	00	Ust	Lfd. Ansatz 0,6 T	J	0			0	0	0	0	
309	21145	GL	5030	000	00	Ust	20: Reinigung Lüftungsanlage (3 Jahre)	J	3.000			0	0	0	0	
311	21145	GL	5030	000	00	Ust	23: Neuansatz Umbau alte Lüftungsverteilung	J	2.500			0	0	0	0	
314	21145	21145	5030	000	00	Ust	HH-Ansatz	A	4.900	2.646		0	0	0	0	
315	21145	GL	5040	000	00	Ust	TH Wenigumstadt: Unterhalt Betriebstechnik									
316	21145	GL	5040	000	00	Ust	Lfd. Ansatz 0,3 T	J	0			0	0	0	0	
318	21145	21145	5040	000	00	Ust	HH-Ansatz	A	0			0	0	0	0	
319	21150	GL	5010	000	00		GS Pflaumheim: Unterhalt eigener Gebäude									xxx.xxx
320	21150	GL	5010	000	00		Lfd. Ansatz 3,8 T	J	3.800			3.800	3.800	3.800	3.800	
331	21150	GL	5010	000	00		19-22: Neuansatz Querlüftung Klassenzimmer	J	5.000			0	0	0	0	
333	21150	GL	5010	000	00		23: Neuansatz Putzausbesserung Fassade Obstwiese	J	8.000			0	0	0	0	
335	21150	GL	5010	000	00		24: Sicherungsmaßnahmen Fassadenschäden	J	0			60.000				
336	21150	GL	5010	000	00		24: Energieausweis	J	0			1.000	0	0	0	
337	21150	21150	5010	000	00		HH-Ansatz	A	15.100	14.928		58.300	3.800	3.800	3.800	
338	21150	GL	5030	000	00		GS Pflaumheim: Unterhalt Bautechnik									
339	21150	GL	5030	000	00		Lfd. Ansatz 1,8 T	J	1.000			1.000	1.000	1.000	1.000	
340	21150	GL	5030	000	00		Lfd. BGV-A3 Prüfung (extern)	J	3.000			3.000	3.000	3.000	3.000	
341	21150	GL	5030	000	00		23: UVV-Prüfung Elektroverteilung	J	2.500			0	0	0	0	
343	21150	21150	5030	000	00		HH-Ansatz	A	5.800	4.192		3.600	4.000	4.000	4.000	
344	21150	GL	5040	000	00		GS Pflaumheim: Unterhalt Betriebstechnik:									
345	21150	GL	5040	000	00		Lfd. Ansatz 0,9 T	J	0			0	0	0	0	
348	21150	GL	5040	000	00		23: Wartung Luftreiniger Schulen/KiGa	J	3.000			0	3.000	0	0	
349	21150	21150	5040	000	00		HH-Ansatz	A	2.700			0	3.000	0	0	
350	21150	GL	5050	000	00		GS Pflaumheim: Unterhalt des sonst. unbewegl. Eigenvermögens									
351	21150	GL	5050	000	00		Lfd. Ansatz 0,5 T	J	0			0	0	0	0	
352	21150	GL	5050	000	00		Lfd. Pflege DL-Jahreslos 8,4 T (22 Probe)	J	0			0	0	0	0	
359	21150	GL	5050	000	00		23: Tartanbelag Außensportanlage Planung/Unters.	J	5.000			0	0	0	0	
360	21150	GL	5050	000	00		23: Neupflanzung Beerensträucher / Neubau Komposter	J	2.000			0	0	0	0	
361	21150	GL	5050	000	00		24: Nachpflanzungen Schulgarten/Obstbaum	J	0			1.500	0	0	0	
363	21150	21150	5050	000	00		HH-Ansatz	A	6.300			1.300	0	0	0	
364	21155	GL	5010	000	00	USt	TH Pflaumheim: Unterhalt eigener Gebäude									
365	21155	GL	5010	000	00	USt	Lfd. Ansatz 0,8 T	J	0			0	0	0	0	
372	21155	21155	5010	000	00	USt	HH-Ansatz	A	0			0	0	0	0	
373	21155	GL	5030	000	00	USt	TH Pflaumheim: Unterhalt Bautechnik									
374	21155	GL	5030	000	00	USt	Ansatz 2,0 T ab 21: 3,5 T (Wartung)	J	3.500			3.500	3.500	3.500	3.500	
388	21155	GL	5030	000	00	USt	23: Neuansatz Ersatz Abgasrückführungsventilator	J	4.000			0	0	0	0	
389	21155	GL	5030	000	00	USt	24: Tausch Batterien Sicherheitsbeleuchtung	J	0			4.000	0	0	0	
390	21155	21155	5030	000	00	USt	HH-Ansatz	A	6.700			6.700	3.500	3.500	3.500	
391	21155	GL	5040	000	00	USt	TH Pflaumheim: Unterhalt Betriebstechnik									
392	21155	GL	5040	000	00	USt	Lfd. Ansatz 0,4 T	J	0			0	0	0	0	
395	21155	21155	5040	000	00	USt	HH-Ansatz	A	0			0	0	0	0	
396	21360	GL	5010	000	00		MS Großostheim: Unterhalt eigener Gebäude									
397	21360	GL	5010	000	00		Lfd. Ansatz 24,8 T ab 19: 15,0 T €	J	15.000			15.000	15.000	15.000	15.000	
410	21360	21360	5010	000	00		HH-Ansatz	A	13.500	10.199		13.500	15.000	15.000	15.000	
411	21360	GL	5030	000	00		MS Großostheim: Unterhalt Bautechnik:									
412	21360	GL	5030	000	00		Lfd. Ansatz 7,8 T	J	7.500			7.500	7.500	7.500	7.500	
413	21360	GL	5030	000	00		Lfd. Ansatz Wartung Whiteboards	J	1.000			1.000	1.000	1.000	1.000	
414	21360	GL	5030	000	00		Lfd. BGV-A3 Prüfung (extern)	J	3.000			3.000	3.000	3.000	3.000	
418	21360	GL	5030	000	00		23: Reinigung Zisternenanlage	J	1.500			0	0	0	0	
419	21360	21360	5030	000	00		HH-Ansatz	A	11.700			10.300	11.500	11.500	11.500	

1	A	B	C	D	E	F	G	H	I	J	K	L	M	N	O	P
2	UA	GL	GR	M	UK	Ust	Gebäudeunterhalt und Investitionen 2024		Ansatz 2023	Reste/Mittel 23*	Übetr.	Ansatz 2024	Ansatz 2025	Ansatz 2026	Ansatz 2027	Folgejahre
	GL	GL		000			Maßnahmen und Einzelkosten, Aufgliederung		€	€		€	€	€	€	€
420	21360	GL	5040	000	00		MS Großstheim: Unterhalt Betriebstechnik									
421	21360	GL	5040	000	00		Lfd. Ansatz 4,0 T ab 21: 2,5 T	J	2.500			2.500	2.500	2.500	2.500	
423	21360	GL	5040	000	00		23: Wartung Luftreiniger Schulen/KiGa	J	9.000			0	9.000	0	0	
424	21360	21360	5040	000	00		HH-Ansatz	A	10.300			2.200	11.500	2.500	2.500	
425	21360	GL	5050	000	00		MS Großstheim: Unterhalt d. sonst. unbewegl. Eigenvermögens:									
426	21360	GL	5050	000	00		Lfd. Ansatz 4,2 T	J	4.200			4.200	4.200	4.200	4.200	
428	21360	GL	5050	000	00		Pflege Außenanlage Dienstleistung	J	5.000			8.000	8.000	8.000	8.000	
429	21360	21360	5050	000	00		HH-Ansatz	A	8.200			10.900	12.200	12.200	12.200	
430	21362	GL	5010	000	00		Schülerbetreuung McOustem: Unterhalt eigener Gebäude									
431	21362	GL	5010	000	00		Lfd. Ansatz 0,8 T	J	0			0	0	0	0	
433	21362	21362	5010	000	00		HH-Ansatz	A	0			0	0	0	0	
434	21362	GL	5030	000	00		Schülerbetreuung McOustem: Unterhalt Bautechnik									
435	21362	GL	5030	000	00		Lfd. Ansatz 1,8 T ab 17: 3,8 T	J	3.800			3.800	3.800	3.800	3.800	
436	21362	21362	5030	000	00		HH-Ansatz	A	3.400	2.729		3.400	3.800	3.800	3.800	
437	21362	GL	5040	000	00		Schülerbetreuung McOustem: Unterhalt Betriebstechnik									
438	21362	GL	5040	000	00		Lfd. Ansatz 0,8 T	J	0			0	0	0	0	
439	21362	21362	5040	000	00		HH-Ansatz	A	0			0	0	0	0	
440	21362	GL	5050	000	00		Schülerbetreuung McOustem: Unterhalt Außenanlagen									
441	21362	GL	5050	000	00		Lfd. Ansatz 0,5 T	J	0			0	0	0	0	
442	21362	21362	5050	000	00		HH-Ansatz	A	0			0	0	0	0	
443	21365	GL	5010	000	00	USt	TH Dellweg: Unterhalt eigener Gebäude									
444	21365	GL	5010	000	00	USt	Lfd. Ansatz 0,8 T	J	0			0	0	0	0	
449	21365	GL	5010	000	00	USt	24: Tausch Schließanlage auf BKS	J	0			5.000	0	0	0	
450	21365	21365	5010	000	00	USt	HH-Ansatz	A	0			4.500	0	0	0	
451	21365	GL	5030	000	00	USt	TH Dellweg: Unterhalt Bautechnik									
452	21365	GL	5030	000	00	USt	Lfd. Ansatz 0,3 T	J	0			0	0	0	0	
456	21365	GL	5030	000	00	USt	23: Umrüstung dig. Heizungssteuerung DDC	J	7.000			0	0	0	0	
457	21365	21365	5030	000	00	USt	HH-Ansatz	A	6.300			0	0	0	0	
458	21365	GL	5040	000	00	USt	TH Dellweg: Unterhalt Betriebstechnik									
459	21365	GL	5040	000	00	USt	Lfd. Ansatz 2,3 T	J	2.300			2.300	2.300	2.300	2.300	
460	21365	GL	5040	000	00	USt	21: Reinigung Lüftungsanlage (3 Jahre)	J	0			6.000	0	0	0	
462	21365	21365	5040	000	00	USt	HH-Ansatz	A	2.000	548		7.400	2.300	2.300	2.300	
463	21366	GL	5010	000	00	USt	Hallenbad Dellweg: Gebäudeunterhalt									
464	21366	GL	5010	000	00	USt	Lfd. Ansatz 1,0 T	J	1.000			1.000	1.000	1.000	1.000	
467	21366	GL	5010	000	00	USt	23: Tausch Ablaufsieve Überlaufrinne	J	10.000			0	0	0	0	
468	21366	GL	5010	000	00	USt	23: Neuansatz Sanierung Dehnungsfugen	J	3.000			0	0	0	0	
469	21366	GL	5010	000	00	USt	23: Neuansatz Aufschaltung Schließanlagenserver	J	4.000			0	0	0	0	
470	21366	21366	5010	000	00	USt	HH-Ansatz	A	16.200	15.644		900	1.000	1.000	1.000	
471	21366	GL	5030	000	00	USt	Hallenbad Dellweg: Unterhalt Bautechnik									
472	21366	GL	5030	000	00	USt	Lfd. Ansatz 7,5 T	J	7.500			7.500	7.500	7.500	7.500	
477	21366	GL	5030	000	00	USt	24: Tausch Schließanlage auf BKS	J	0			10.000	0	0	0	
478	21366	21366	5030	000	00	USt	HH-Ansatz	A	6.700	2.259		15.700	7.500	7.500	7.500	
479	21366	GL	5040	000	00	USt	Hallenbad Dellweg: Unterhalt Betriebstechnik									
480	21366	GL	5040	000	00	USt	Lfd. Ansatz 6,8 T	J	6.800			6.800	6.800	6.800	6.800	
481	21366	GL	5040	000	00	USt	Neuansatz Filtermassenwechsel (Turnus 5 J)	J	0			10.000	0	0	0	
482	21366	GL	5040	000	00	USt	21: Prüfung Beleuchtung UV-Anlage (Turnus 3 Jahre)	J	0			3.000	0	0	0	
483	21366	GL	5040	000	00	USt	23: Schnellverschluss Chlorgasflaschen	J	6.500			0	0	0	0	
492	21366	21366	5040	000	00	USt	HH-Ansatz	A	11.900	2.046		17.800	6.800	6.800	6.800	
493	GL	GL		000												

	A	B	C	D	E	F	G	H	I	J	K	L	M	N	O	P
1	UA	GL	GR	M	UK	Ust	Gebäudeunterhalt und Investitionen 2024		Ansatz 2023	Reste/Mittel 23*	Übetr.	Ansatz 2024	Ansatz 2025	Ansatz 2026	Ansatz 2027	Folgejahre
2	GL	GL		000			Maßnahmen und Einzelkosten, Aufgliederung		€	€		€	€	€	€	€
494	GL	GL		000			Einzelplan "3"									
495	GL	GL		000												
496	32100	GL	5010	000	00		Nöthigungsgut/Museen: Unterhalt eigener Gebäude									xxx.xxx
497	32100	GL	5010	000	00		Lfd. Ansatz 3,8 T	J	3.800			3.800	3.800	3.800	3.800	
508	32100	GL	5010	000	00		20-25: Anstrich außen/innen Fassade/Fenster	J	5.000			5.000	5.000	5.000	5.000	
512	32100	GL	5010	000	00		23: Taubenschutz Hohes Haus	J	2.000			0	0	0	0	
514	32100	GL	5010	000	00		24: Neuansatz Stat. Prüfung Verbindungsgang	J	0			10.000	0	0	0	
515	32100	GL	5010	000	00		24: Putzfassade Eingangsbereich außen	J	0			12.000	0	0	0	
516	32100	GL	5010	000	00		24: Türwächter/Panikschlösser	J	0			7.000	0	0	0	
517	32100	32100	5010	000	00		HH-Ansatz	A	9.700			34.000	8.800	8.800	8.800	
518	32100	GL	5030	000	00		Nöthigungsgut/Museen: Unterhalt Bautechnik									xxx.xxx
519	32100	GL	5030	000	00		Lfd. Ansatz 2,8 T	J	2.800			2.800	2.800	2.800	2.800	
526	32100	GL	5030	000	00		23: Neuansatz Umrüstung dig. Heizungssteuerung DDC	J	9.000			0	0	0	0	
527	32100	GL	5030	000	00		22: Ern. Heiztherme GV und Whg. Löffler	J	18.000			0	0	0	0	
528	32100	32100	5030	000	00		HH-Ansatz	A	26.800			2.500	2.800	2.800	2.800	
529	32100	GL	5040	000	00		Nöthigungsgut/Museum: Unterhalt Betriebstechnik									
530	32100	GL	5040	000	00		Lfd. Ansatz 4,8 T	J	4.800			4.800	4.800	4.800	4.800	
537	32100	GL	5040	000	00		23: Ern. EMA mit Alarmanlage Kirchenschatz	J	30.000			3.000	0	0	0	
538	32100	GL	5040	000	00		24: Neuansatz Aufschaltung GLT	J	3.000			6.000	0	0	0	
539	32100	GL	5040	000	00		24: Tausch Fluchtwegeleuchten (veraltet)	J	0			12.000				
540	32100	32100	5040	000	00		HH-Ansatz	A	34.000	12.258		23.200	4.800	4.800	4.800	
541	32100	GL	5050	000	00		Nöthigungsgut/Museum: Unterhalt des sonst. unbew. Eigenvermögens									
542	32100	GL	5050	000	00		Lfd. Ansatz 0,5 T	J	0			0	0	0	0	
543	32100	32100	5050	000	00		HH-Ansatz	A	0			0	0	0	0	
544	33300	GL	5010	000	00		Musikschule: Unterhalt eigener Gebäude									
545	33300	GL	5010	000	00		Lfd. Ansatz 1,3 T	J	1.300			1.300	1.300	1.300	1.300	
554	33300	GL	5010	000	00		23: Neuansatz Flucht- und Rettungswegeplan	J	2.500			0	0	0	0	
555	33300	33300	5010	000	00		HH-Ansatz	A	3.400			1.100	1.300	1.300	1.300	
556	33300	GL	5030	000	00		Musikschule: Unterhalt Bautechnik									xxx.xxx
557	33300	GL	5030	000	00		Lfd. Ansatz 0,3 T	J	0			0	0	0	0	
562	33300	33300	5030	000	00		HH-Ansatz	A	0			0	0	0	0	
563	33300	GL	5040	000	00		Musikschule: Unterhalt Betriebstechnik									
564	33300	GL	5040	000	00		Lfd. Ansatz 0,6 T	J	0			0	0	0	0	
565	33300	33300	5040	000	00		HH-Ansatz	A	0			0	0	0	0	
566	33300	GL	5050	000	00		Musikschule: Unterhalt Außenanlage									
567	33300	GL	5050	000	00		Lfd. Ansatz 0,5 T	J	0			0	0	0	0	
569	33300	33300	5050	000	00		HH-Ansatz	A	0			0	0	0	0	
570	34100	GL	5131	000	00		Kulturwanderwege									
571	34100	GL	5131	000	00		Lfd. Ansatz 0,5 T	J	500			500	500	500	500	
572	34100	34100	5131	000	00		HH-Ansatz	A	500			500	500	500	500	
573	35210	GL	5010	000	00		Bücherei: Unterhalt eigener Gebäude:									
574	35210	GL	5010	000	00		Lfd. Ansatz 0,3 T	J	0			0	0	0	0	
580	35210	35210	5010	000	00		HH-Ansatz	A	0			0	0	0	0	
581	35210	GL	5030	000	00		Bücherei: Unterhalt Bautechnik									
582	35210	GL	5030	000	00		Lfd. Ansatz 0,1 T	J	0			0	0	0	0	
583	35210	GL	5030	000	00		Lfd. BGV-A3 Prüfung (extern)	J	1.000			1.000	1.000	1.000	1.000	
586	35210	35210	5030	000	00		HH-Ansatz	A	900			900	1.000	1.000	1.000	
587	36000	GL	5170	000	00		Naturschutz, Landschaftspflege: Unterhaltsarbeiten									
588	36000	GL	5170	000	01		Blühwiesen									
589	36000	GL	5170	000	01		ab 16: Dienstleistungsarbeiten jährlich	J	7.000			7.000	7.000	7.000	7.000	
590	36000	GL	5170	000	01		ab 19: Saataktion Bürger / Blühflächen	J	6.000			6.000	6.000	6.000	6.000	
591	36000	36000	5170	000	01		HH-Ansatz	A	13.000	4.293		13.000	13.000	13.000	13.000	

	A	B	C	D	E	F	G	H	I	J	K	L	M	N	O	P
1	UA	GL	GR	M	UK	Ust	Gebäudeunterhalt und Investitionen 2024		Ansatz 2023	Reste/Mittel 23*	Übetr.	Ansatz 2024	Ansatz 2025	Ansatz 2026	Ansatz 2027	Folgejahre
2	GL	GL		000			Maßnahmen und Einzelkosten, Aufgliederung		€	€		€	€	€	€	€
592	36000	GL	5170	000	02		Ökokontoflächen									
593	36000	GL	5170	000	02		lfd. Pflege Ökokontoflächen	J	5.000			5.000	5.000	5.000	5.000	
595	36000	GL	5170	000	02		Entsorgung JKK-Bekämpfung	J	4.500			4.500	4.500	4.500	4.500	
596	36000	36000	5170	000	02		HH-Ansatz	A	9.500	5.442		9.500	9.500	9.500	9.500	
597	36000	GL	5170	000	03		Hohlwege / Stilllegungsflächen Forst									
598	36000	GL	5170	000	03		lfd. Hohlwege / Stilllegungsflächen Forst	J	30.000			30.000	30.000	20.000	20.000	
599	36000	36000	5170	000	03		HH-Ansatz	A	30.000	3.492		30.000	30.000	20.000	20.000	
600	36000	GL	5170	000	04		Streuobstwiesen									
601	36000	GL	5170	000	04		20: Pflegekosten gem. Streuobstplan EUA 15.11.19	J	11.200			5.100	5.100	5.100	5.100	
602	36000	36000	5170	000	04		HH-Ansatz	A	11.200			5.100	5.100	5.100	5.100	
603	36500	GL	5010	000	00		Denkmalpflege, historische Bauten: Gebäude- und Grundstücksunterhalt		0			0	0	0	0	
604	36500	GL	5010	000	01		Altes Rathaus Pflaumheim									
605	36500	GL	5010	000	01		Lfd. Ansatz 0,7 T	J	0			0	0	0	0	
607	36500	GL	5010	000	01		24: Neuansatz Sockelputzsanierung	J	0			15.000	0	0	0	
608	36500	GL	5010	000	01		24: Neuansatz Fenstertausch (tlw.)	J	0			8.000	0	0	0	
609	36500	36500	5010	000	01		HH-Ansatz	A	0			20.700	0	0	0	
610	36500	GL	5010	000	02		Altes Rathaus Wenigumstadt									
611	36500	GL	5010	000	02		Lfd. Ansatz 1,8 T	J	1.800			1.800	1.800	1.800	1.800	
614	36500	GL	5010	000	02		23: Putzgefache und Anstrich	J	15.000			0	0	0	0	
615	36500	36500	5010	000	02		HH-Ansatz	A	15.100	3.342		1.600	1.800	1.800	1.800	
616	36500	GL	5010	000	03		Altes Rathaus Großostheim									xxx.xxx
617	36500	GL	5010	000	03		Lfd. Ansatz 0,5 T	J	0			0	0	0	0	
622	36500	GL	5010	000	03		23: Neuansatz Statik Uhrenläutanlage	J	20.000			0	0	0	0	
623	36500	GL	5010	000	03		23: Neuansatz Sandsteinreparatur	J	15.000			0	0	0	0	
626	36500	36500	5010	000	03		HH-Ansatz	A	31.500	29.968		0	0	0	0	
627	36500	GL	5010	000	04		Türme									xxx.xxx
628	36500	GL	5010	000	04		Lfd. Ansatz 0,1 T	J	0			0	0	0	0	
631	36500	36500	5010	000	04		HH-Ansatz	A	0			0	0	0	0	
632	36500	GL	5010	000	05		Ortsmauern									
633	36500	GL	5010	000	05		Lfd. Ansatz 1,8 T	J	1.800			1.800	1.800	1.800	1.800	
638	36500	36500	5010	000	05		HH-Ansatz	A	1.600	1.600		1.600	1.800	1.800	1.800	
639	36500	GL	5010	000	06		Gotisches Haus									
640	36500	GL	5010	000	06		Lfd. Ansatz 0,3 T	J	0			0	0	0	0	
641	36500	GL	5010	000	06		Lfd. Ansatz Innenputzausbesserungen	J	2.000			2.000	2.000	2.000	2.000	
642	36500	GL	5010	000	06		20: Neuansatz Sandsteinimprägnierung (Turnus 3 J)	J	3.000			0	0	0	0	
644	36500	GL	5010	000	06		22: Fassadenanstrich (Turnus 4 J)	J	0			0	0	0	0	
645	36500	36500	5010	000	06		HH-Ansatz	A	4.500			1.800	2.000	2.000	2.000	
646	36500	GL	5010	000	07		Alte Kirche Wenigumstadt									
647	36500	GL	5010	000	07		Lfd. Ansatz 1,8 T	J	1.800			1.800	1.800	1.800	1.800	
650	36500	GL	5010	000	07		23: Fensteranstrich (Turnus 2 J)	J	2.500			0	2.500	0	2.500	
653	36500	36500	5010	000	07		HH-Ansatz	A	3.800			1.600	4.300	1.800	4.300	
654	36500	GL	5030	000	00		Denkmalpflege, historische Bauten: Unterhalt Bautechnik									
655	36500	GL	5030	000	01		Altes Rathaus Pflaumheim									
656	36500	GL	5030	000	01		Lfd. Ansatz 0,3 T	J	0			0	0	0	0	
658	36500	36500	5030	000	01		HH-Ansatz	A	0			0	0	0	0	
659	36500	GL	5030	000	02		Altes Rathaus Wenigumstadt									
660	36500	GL	5030	000	02		Lfd. Ansatz 0,3 T	J	0			0	0	0	0	
661	36500	GL	5030	000	02		23: Überprüfung Elektroverteilung	J	2.500			0	0	0	0	
662	36500	36500	5030	000	02		HH-Ansatz	A	2.200			0	0	0	0	
663	36500	GL	5030	000	03		Altes Rathaus Großostheim									
664	36500	GL	5030	000	03		Lfd. Ansatz 0,3 T	J	0			0	0	0	0	
668	36500	GL	5030	000	03		24: Neuansatz Umrüstung Treppenhausbeleuchtung LED	J	4.500			4.500	0	0	0	

1	A	B	C	D	E	F	G	H	I	J	K	L	M	N	O	P
2	UA	GL	GR	M	UK	Ust	Gebäudeunterhalt und Investitionen 2024		Ansatz 2023	Reste/Mittel 23*	Übetr.	Ansatz 2024	Ansatz 2025	Ansatz 2026	Ansatz 2027	Folgejahre
	GL	GL		000			Maßnahmen und Einzelkosten, Aufgliederung		€	€		€	€	€	€	€
669	36500	36500	5030	000	03		HH-Ansatz	A	4.000	2.666		4.000	0	0	0	
670	36500	GL	5030	000	04		Gotisches Haus									
671	36500	GL	5030	000	04		Lfd. Ansatz 0,3 T	J	0			0	0	0	0	
674	36500	36500	5030	000	04		HH-Ansatz	A	0			0	0	0	0	
675	36500	GL	5030	000	05		Alte Kirche Wenigumstadt									
676	36500	GL	5030	000	05		Lfd. Ansatz 0,3 T	J	0			0	0	0	0	
677	36500	36500	5030	000	05		HH-Ansatz	A	0			0	0	0	0	
678	36500	GL	5030	000	06		Türme									
679	36500	GL	5030	000	06		Lfd. Ansatz	J	0			0	0	0	0	
680	36500	GL	5030	000	06		22: Überprüfung Elektroverteilung	J	0			0	0	0	0	
681	36500	36500	5030	000	06		HH-Ansatz	A	0			0	0	0	0	
682	36500	GL	5040	000	00		Historische Rathäuser									
683	36500	GL	5040	000	00		Lfd. Ansatz 2,5 T	J	2.500			2.500	2.500	2.500	2.500	
684	36500	GL	5040	000	00		23: Installation Blitzschutzanlage G	J	35.000			0	0	0	0	
685	36500	36500	5040	000	00		HH-Ansatz	A	33.700	13.274		2.200	2.500	2.500	2.500	
686	36500	GL	5050	000	00		Denkmalpflege, historische Bauten: Unterhalt des sonstigen unbeweglichen Eigenvermögens: Außenanlagen/Umgriffe	J								
687	36500	GL	5050	000	01		Altes Rathaus Pflaumheim									
688	36500	GL	5050	000	01		Lfd. Ansatz 0,5 T	J	0			0	0	0	0	
689	36500	36500	5050	000	01		HH-Ansatz	A	0			0	0	0	0	
690	36500	GL	5050	000	02		Altes Rathaus Wenigumstadt									
691	36500	GL	5050	000	02		Lfd. Ansatz 0,5 T	J	0			0	0	0	0	
692	36500	36500	5050	000	02		HH-Ansatz	A	0			0	0	0	0	
693	36500	GL	5050	000	03		Altes Rathaus Großostheim									
694	36500	GL	5050	000	03		Lfd. Ansatz 0,3 T	J	0			0	0	0	0	
695	36500	GL	5050	000	03		23: Ern. Grünanlage	J	6.000			0	0	0	0	
698	36500	36500	5050	000	03		HH-Ansatz	A	5.400	4.943		0	0	0	0	
699	36500	GL	5050	000	04		Alte Kirche Wenigumstadt									
700	36500	GL	5050	000	04		Lfd. Ansatz 0,5 T	J	0			0	0	0	0	
701	36500	36500	5050	000	04		HH-Ansatz	A	0			0	0	0	0	
702	36500	GL	5050	000	06		Gotisches Haus									
703	36500	GL	5050	000	06		Lfd. Ansatz 0,3 T	J	0			0	0	0	0	
704	36500	GL	5050	000	06		Lfd. Ern. / Mobiles Grün	J	0			500	500	500	500	
705	36500	36500	5050	000	06		HH-Ansatz	A	0			400	500	500	500	
706	36500	GL	5110	000	04		sonst. Denkmäler: Blumenschmuck und Beseitigung von Beschädigungen									xxx.xxx
707	36500	GL	5110	000	04		Lfd. Ansatz 0,5 T	J	500			500	500	500	500	
712	36500	GL	5110	000	04		22: Neugestaltung Schwestergarten	J	0			0	0	0	0	
713	36500	36500	5110	000	04		HH-Ansatz	A	500	500		500	500	500	500	
714	36500	GL	5110	000	05		Bildstöcke									
715	36500	GL	5110	000	05		Lfd. Ansatz 0,5 T	J	500			500	500	500	500	
717	36500	36500	5110	000	05		HH-Ansatz	A	500			500	500	500	500	
718	37000	GL	5020	000	00		Kirchen: Unterhalt nichteigener Gebäude: u.a. Baulasten Kirchen, Kirchtürme St.Peter & Paul; St Sebastian Wenigumstadt lfd. 0,8 T/J									
719	37000	GL	5020	000	00		Lfd. Ansatz 0,6 T	J	0			0	0	0	0	
723	37000	37000	5020	000	00		HH-Ansatz	A	0			0	0	0	0	
724	GL	GL		000												
725	GL	GL		000			Einzelplan "4"									
726	GL	GL		000												
727	43210	GL	5010	000	00		Soziale Einrichtungen: Unterhalt eigener Gebäude:									
728	43210	GL	5010	000	01		allgemein									

	A	B	C	D	E	F	G	H	I	J	K	L	M	N	O	P
1	UA	GL	GR	M	UK	Ust			Ansatz 2023	Reste/Mittel 23*	Übetr.	Ansatz 2024	Ansatz 2025	Ansatz 2026	Ansatz 2027	Folgejahre
2	GL	GL		000			Maßnahmen und Einzelkosten, Aufgliederung		€	€		€	€	€	€	€
729	43210	GL	5010	000	01		Lfd. Ansatz 0,1 T	J	0			0	0	0	0	
733	43210	43210	5010	000	01		HH-Ansatz	A	0	101		0	0	0	0	
734	43210	GL	5010	000	02		Tagespflegestätte									
735	43210	GL	5010	000	02		Lfd. Ansatz 0,3 T	J	0			0	0	0	0	
738	43210	43210	5010	000	02		HH-Ansatz	A	0			0	0	0	0	
739	43210	GL	5010	000	03		Sozialstation:									
740	43210	GL	5010	000	03		Lfd. Ansatz 0,3 T	J	0			0	0	0	0	
746	43210	GL	5010	000	03		22: Putzausbesserung Eingangsbereich	J	0			0	0	0	0	
747	43210	GL	5010	000	03		23: Einbau fliegengitter Tagespflege	J	3.000			0	0	0	0	
748	43210	43210	5010	000	03		HH-Ansatz	A	2.700			0	0	0	0	
749	43210	GL	5030	000	00		Soziale Einrichtungen; Unterhalt Bautechnik									
750	43210	GL	5030	000	01		allgemein									
751	43210	GL	5030	000	01		Lfd. Ansatz 1,0 T	J	1.000			1.000	1.000	1.000	1.000	
754	43210	43210	5030	000	01		HH-Ansatz	A	900	837		900	1.000	1.000	1.000	
755	43210	GL	5030	000	02		Tagespflegestätte									
756	43210	GL	5030	000	02		Lfd. Ansatz 0,3 T	J	0			0	0	0	0	
757	43210	GL	5030	000	02		22/23: Leuchtentausch auf LED	J	5.000			0	0	0	0	
758	43210	43210	5030	000	02		HH-Ansatz	A	4.500			0	0	0	0	
759	43210	GL	5030	000	03		Sozialstation									
760	43210	GL	5030	000	03		Lfd. Ansatz 0,3 T	J	0			0	0	0	0	
762	43210	43210	5030	000	03		HH-Ansatz	A	0			0	0	0	0	
763	43210	GL	5040	000	00		Soziale Einrichtungen; Unterhalt Betriebstechni									
764	43210	GL	5040	000	00		Lfd. Ansatz 2,8 T ab 17: 4,0 T	J	4.000			4.000	4.000	4.000	4.000	
767	43210	43210	5040	000	00		HH-Ansatz	A	3.600			3.600	4.000	4.000	4.000	
768	43210	GL	5050	000	00		Soziale Einrichtungen; Unterhalt des sonst. unbew. Eigenvermögens									
769	43210	GL	5050	000	00		Lfd. Ansatz	J	0			0	0	0	0	
770	43210	43210	5050	000	00		HH-Ansatz	A	0			0	0	0	0	
771	43510	GL	5010	000	00		Obdachlosenheim: Unterhalt eigener Gebäude									xxx.xxx
772	43510	GL	5010	000	00		Lfd. Ansatz 1,3 T	J	1.300			1.300	1.300	1.300	1.300	
777	43510	GL	5010	000	00		22: Überdachung Containeranlage (Trapezblech)	J	0			0	0	0	0	
778	43510	43510	5010	000	00		HH-Ansatz	A	1.100	17.300		1.100	1.300	1.300	1.300	
779	43510	GL	5030	000	00		Obdachlosenheim: Unterhalt Bautechnik									
780	43510	GL	5030	000	00		Lfd. Ansatz 0,3 T	J	0			0	0	0	0	
783	43510	GL	5030	000	00		24: Neuansatz Heizungsanbindung Forsthof	J	20.000			25.000	0	0	0	
784	43510	43510	5030	000	00		HH-Ansatz	A	18.000			22.500	0	0	0	
785	43510	GL	5050	000	00		Obdachlosenheim: Unterhalt Bautechnik									
786	43510	GL	5050	000	00		Lfd. Ansatz DL-Jahreslos 0,4 T	J	0			0	0	0	0	
789	43510	43510	5050	000	00		HH-Ansatz	A	0			0	0	0	0	
790	43900	GL	5010	000	00		Benefiziatenhaus - Unterhalt eigener Gebäude									xxx.xxx
791	43900	GL	5010	000	00		Lfd. Ansatz	J	0			0	0	0	0	
792	43900	43900	5010	000	00		HH-Ansatz	A	0			0	0	0	0	
793	43900	GL	5030	000	00		Benefiziatenhaus - Unterhalt Bautechnik									
794	43900	GL	5030	000	00		Lfd. Ansatz Wartung	J	2.500			2.500	2.500	2.500	2.500	
795	43900	43900	5030	000	00		HH-Ansatz	A	2.200	646		2.200	2.500	2.500	2.500	
796	43900	GL	5040	000	00		Benefiziatenhaus - Unterhalt Betriebstechnik									
797	43900	GL	5040	000	00		Lfd. Ansatz	J	0			0	0	0	0	
798	43900	GL	5040	000	00		Wartung Aufzugsanlage	J	1.600			1.600	1.600	1.600	1.600	
799	43900	GL	5040	000	00		Wartung BMA/Sicherheitsbeleuchtung/Rauchabschluss	J	1.500			1.500	1.500	1.500	1.500	
800	43900	43900	5040	000	00		HH-Ansatz	A	2.700	427		2.700	3.100	3.100	3.100	
801	43900	GL	5050	000	00		Benefiziatenhaus - Unterhalt d. sonst. unbewegl. Eigenvermögens:									
802	43900	GL	5050	000	00		Lfd. Ansatz	J	0			0	0	0	0	
803	43900	43900	5050	000	00		HH-Ansatz	A	0			0	0	0	0	

	A	B	C	D	E	F	G	H	I	J	K	L	M	N	O	P
1	UA	GL	GR	M	UK	Ust	Gebäudeunterhalt und Investitionen 2024		Ansatz 2023	Reste/Mittel 23*	Übetr.	Ansatz 2024	Ansatz 2025	Ansatz 2026	Ansatz 2027	Folgejahre
2	GL	GL		000			Maßnahmen und Einzelkosten, Aufgliederung		€	€		€	€	€	€	€
804	46000	GL	5163	000	00		Spielplätze: Unterhalt: Spiel- und Bolzplätze									
805	46000	GL	5163	000	00		Lfd. Ansatz ab 22 20,0 T	J	20.000			20.000	20.000	20.000	20.000	
806	46000	GL	5163	000	00		ab 22: DL-Jahreslos Grün	J	10.000			10.500	10.500	10.500	10.500	
807	46000	GL	5163	000	00		22/24: Ersatz Federtiere	J	0			6.500	0	0	0	
808	46000	GL	5163	000	00		Lfd. Düngung, Vertikutieren, Nachsäen	J	3.000			3.000	3.000	3.000	3.000	
826	46000	GL	5163	000	00		21-26: Neuansatz Ern. Sandkasteneinfassungen	J	10.000			10.000	10.000	10.000	10.000	
835	46000	GL	5163	000	00		22: Ersatzgeräte Sausteige, Gundastr., Maßpforte,	J	4.000			0	0	0	0	
836	46000	GL	5163	000	00		22/23: Leipziger Str. Sanierung rechte Seite	J	6.000			60.000	0	0	0	
837	46000	GL	5163	000	00		23: Merowinger Str. Bolzplatztor	J	3.000			0	0	0	0	
838	46000	GL	5163	000	00		23: Welzbachring Einzäunung	J	8.000			0	0	0	0	
839	46000	GL	5163	000	00		23: Baumpflanzungen Bürgerpark	J	1.000			0	0	0	0	
840	46000	GL	5163	000	00		24: Pfaffenberg, Ersatz Spielturn, Ern. Fallschutz	J	0			14.000				
841	46000	GL	5163	000	00		23: Neuansatz Planung San. Belag Skaterplatz	J	10.000			0	0	0	0	
842	46000	GL	5163	000	00		24: Spielplatz Blocksberg Nachpflanzung 3 Bäume	J	0			2.500	0	0	0	
843	46000	GL	5163	000	00		24: Tausch Lampenaufsatz Bel. Skaterplatz	J	0			1.500	0	0	0	
844	46000	46000	5163	000	00		HH-Ansatz	A	75.000	23.780		128.000	43.500	43.500	43.500	
845	46020	GL	5010	000	00		Jugendarbeit: Unterhalt eigener Gebäude									
846	46020	GL	5010	000	00		Lfd. Ansatz 1,3 T	J	1.300			1.300	1.300	1.300	1.300	
852	46020	46020	5010	000	00		HH-Ansatz	A	1.100	944		1.100	1.300	1.300	1.300	
853	46020	GL	5030	000	00		Jugendarbeit: Unterhalt Bautechnik									
854	46020	GL	5030	000	00		Lfd. Ansatz 2,0 T	J	1.000			1.000	1.000	1.000	1.000	
855	46020	GL	5030	000	00		Lfd. BGV-A3 Prüfung (extern)	J	1.500			1.500	1.500	1.500	1.500	
856	46020	GL	5030	000	00		23: Neuansatz Reinigungs Regenzisterne	J	2.500			0	0	0	0	
857	46020	GL	5030	000	00		24: Neuansatz Heizungsumrüstung / GLT-Steuerung	J	10.000			16.000	0	0	0	
858	46020	GL	5030	000	00		24: Überarbeitung KNX-Steuerung / Ern. Display	J	0			4.000	0	0	0	
859	46020	46020	5030	000	00		HH-Ansatz	A	13.500	11.598		20.200	2.500	2.500	2.500	
860	46020	GL	5040	000	00		Jugendarbeit: Unterhalt Betriebstechnik									
861	46020	GL	5040	000	00		Lfd. Ansatz 0,8 T	J	0			0	0	0	0	
862	46020	46020	5040	000	00		HH-Ansatz	A	0			0	0	0	0	
863	46020	GL	5050	000	00		Jugendarbeit: Unterhalt des sonstigen unbeweglichen Eigenvermögens									
864	46020	GL	5050	000	00		Lfd. Ansatz 0,5 T	J	0			0	0	0	0	
865	46020	GL	5050	000	00		ab 15: DL-Jahreslos	J	2.200			3.200	3.200	3.200	3.200	
868	46020	GL	5050	000	00		24: Tausch Lampenaufstz Beleuchtg. Skaterplatz	J	0			1.500	0	0	0	
869	46020	46020	5050	000	00		HH-Ansatz	A	1.900			4.200	3.200	3.200	3.200	
870	46410	GL	5010	000	00		KiGa Zaubergarten: Unterhalt eigener Gebäude:									
871	46410	GL	5010	000	00		Lfd. Ansatz 2,3 T	J	2.300			2.300	2.300	2.300	2.300	
885	46410	GL	5010	000	00		22: Planung Schlafräumg für Krippengruppe	J	5.000			0	0	0	0	
886	46410	46410	5010	000	00		HH-Ansatz	A	6.500			2.000	2.300	2.300	2.300	
887	46410	GL	5030	000	00		KiGa Zaubergarten: Unterhalt Bautechnik									
888	46410	GL	5030	000	00		Lfd. Ansatz 1,0 T	J	1.000			1.000	1.000	1.000	1.000	
889	46410	GL	5030	000	00		Lfd. BGV-A3 Prüfung (extern)	J	2.500			2.500	2.500	2.500	2.500	
896	46410	GL	5030	000	00		23: Neuansatz Aufschaltung GLT	J	1.500			0	0	0	0	
898	46410	GL	5030	000	00		23: Tausch Wasserboiler gegen FW-Station	J	8.000			0	0	0	0	
899	46410	46410	5030	000	00		HH-Ansatz	A	11.700	9.050		3.100	3.500	3.500	3.500	
900	46410	GL	5040	000	00		KiGa Zaubergarten: Unterhalt Betriebstechnik									
901	46410	GL	5040	000	00		Lfd. Ansatz 0,3 T	J	0			0	0	0	0	
903	46410	GL	5040	000	00		23: Wartung Luftreiniger Schulen/KiGa	J	6.500			0	6.500	0	0	
904	46410	GL	5040	000	00		24: Tausch BMA und Melder	J	0			3.500	0	0	0	
905	46410	46410	5040	000	00		HH-Ansatz	A	5.800			3.100	6.500	0	0	
906	46410	GL	5050	000	00		KiGa Zaubergarten: Unterhalt des sonst. unbewegl. Eigenvermögens									
907	46410	GL	5050	000	00		Lfd. Ansatz 1,5 T ab 21 mit ext. DL	J	2.200			2.200	2.200	2.200	2.200	
921	46410	GL	5050	000	00		23: Neuansatz Pflasterarbeiten Spielbereich	J	15.000			0	0	0	0	

	A	B	C	D	E	F	G	H	I	J	K	L	M	N	O	P
1	UA	GL	GR	M	UK	Ust	Gebäudeunterhalt und Investitionen 2024		Ansatz 2023	Reste/Mittel 23*	Übetr.	Ansatz 2024	Ansatz 2025	Ansatz 2026	Ansatz 2027	Folgejahre
2	GL	GL		000			Maßnahmen und Einzelkosten, Aufgliederung		€	€		€	€	€	€	€
927	46410	GL	5050	000	00		23:DJK Ern. Holzsaun / Sichtschutz	J	5.000			0	0	0	0	
928	46410	GL	5050	000	00		23: Ern. Umrandung Sandkästen	J	5.500			0	0	0	0	
930	46410	GL	5050	000	00		23: Sanierung Rasenfläche U3-Spielbereich	J	38.000			0	0	0	0	
931	46410	GL	5050	000	00		23: Sonnenschutz Sandkasten, Windhecke	J	8.100			0	0	0	0	
932	46410	46410	5050	000	00		HH-Ansatz	A	66.400			1.900	2.200	2.200	2.200	
933	46420	GL	5010	000	00		KiGa Müllewapp: Unterhalt eigener Gebäude									xxx.xxx
934	46420	GL	5010	000	00		Lfd. Ansatz 1,3 T	J	1.300			1.300	1.300	1.300	1.300	
951	46420	GL	5010	000	00		23: Tausch Teppichschoner Holzterrasse	J	5.000			0	0	0	0	
952	46420	GL	5010	000	00		24: Markisen für Gruppenräume	J	0			10.000	0	0	0	
953	46420	GL	5010	000	00		24: Energieausweis	J	0			1.000	0	0	0	
954	46420	46420	5010	000	00		HH-Ansatz	A	5.600			11.000	1.300	1.300	1.300	
955	46420	GL	5030	000	00		KiGa Müllewapp Unterhalt Bautechnik									
956	46420	GL	5030	000	00		Lfd. Ansatz 0,8 T	J	800			800	800	800	800	
957	46420	GL	5030	000	00		Lfd. BGV-A3 Prüfung (extern)	J	1.700			1.700	1.700	1.700	1.700	
963	46420	GL	5030	000	00		23: Neuansatz Gegensprechanlage Zauneingang	J	3.000			0	0	0	0	
964	46420	GL	5030	000	00		24: Neuansatz Tausch Außenbeleuchtung	J	2.000			2.000	0	0	0	
965	46420	46420	5030	000	00		HH-Ansatz	A	6.700	2.943		4.000	2.500	2.500	2.500	
966	46420	GL	5040	000	00		KiGa Müllewapp Unterhalt Betriebstechnik									
970	46420	GL	5040	000	00		Lfd. Ansatz 0,3 T	J	0			0	0	0	0	
971	46420	GL	5040	000	00		23: Wartung Luftreiniger Schulen/KiGa	J	5.500			0	5.500	0	0	
972	46420	GL	5040	000	00		23: Austausch Brandmeldeanlage	J	14.000			0	0	0	0	
973	46420	46420	5040	000	00		HH-Ansatz	A	17.500	546		0	5.500	0	0	xxx.xxx
974	46420	GL	5050	000	00		KiGa Müllewapp: Unterhalt des sonst. unbewegl. Eigenvermögens									
975	46420	GL	5050	000	00		Lfd. Ansatz 3,0 T	J	0			3.000	3.000	3.000	3.000	
987	46420	GL	5050	000	00		22: ern. Sandkasteneinfassung	J	5.500			0	0	0	0	
988	46420	GL	5050	000	00		22: Ern. Baumbank (Material)	J	0			0	0	0	0	
989	46420	GL	5050	000	00		24: Sonnensegel bei Gerätehalle	J	0			3.000	0	0	0	
990	46420	46420	5050	000	00		HH-Ansatz	A	4.900	3.797		5.400	3.000	3.000	3.000	
991	46430	GL	5010	000	00		KiGa Farbenland: Unterhalt eigener Gebäude									
992	46430	GL	5010	000	00		Lfd. Ansatz 0,8 T	J	0			0	0	0	0	
997	46430	GL	5010	000	00		Neuansatz Dachverblechung + Feuchtesanierung	J	0			0	0	0	0	
1012	46430	GL	5010	000	00		23: Neuansatz Einrichtung Kinderbistro (Planung)	J	1.000			0	0	0	0	
1013	46430	GL	5010	000	00		23: Umbau Küche Kinderbistro	J	130.000			0	0	0	0	
1017	46430	GL	5010	000	00		23: Innenanstrich (Material/Bauhof)	J	3.000			0	0	0	0	
1018	46430	GL	5010	000	00		23: Reinigung Jalousien/Sheddächer	J	3.500			0	0	0	0	
1019	46430	GL	5010	000	00		24: Sicherheitsspiegel Bäder	J	0			1.500	0	0	0	
1020	46430	GL	5010	000	00		24: Sicherung Hochebene	J	0			4.000	0	0	0	
1021	46430	46430	5010	000	00		HH-Ansatz	A	123.700	61.037		4.900	0	0	0	
1022	46430	GL	5030	000	00		KiGa Farbenland Unterhalt Bautechnik									
1023	46430	GL	5030	000	00		Lfd. Ansatz 0,8 T	J	0			0	0	0	0	
1024	46430	GL	5030	000	00		Lfd. BGV-A3 Prüfung (extern)	J	2.000			2.000	2.000	2.000	2.000	
1027	46430	GL	5030	000	00		23: Neuansatz Tausch Sprechanlage VOIP (Defekt)	J	5.000			0	0	0	0	
1029	46430	46430	5030	000	00		HH-Ansatz	A	7.000			2.000	2.000	2.000	2.000	
1030	46430	GL	5040	000	00		KiGa Farbenland Unterhalt Betriebstechnik									
1031	46430	GL	5040	000	00		Lfd. Ansatz 1,1 T	J	1.100			1.100	1.100	1.100	1.100	
1033	46430	GL	5040	000	00		24: Neuansatz Umbau Wandhydranten (Planung)	J	8.000			8.000	0	0	0	
1036	46430	GL	5040	000	00		23: Wartung Luftreiniger Schulen/KiGa	J	2.500			0	2.500	0	0	
1037	46430	46430	5040	000	00		HH-Ansatz	A	10.400	8.313		8.100	3.600	1.100	1.100	
1038	46430	GL	5050	000	00		KiGa Farbenland Unterhalt des sonst. unbewegl. Eigenvermögens: Außenspielanlage									
1039	46430	GL	5050	000	00		Lfd. Ansatz 1,5 T	J	1.500			1.500	1.500	1.500	1.500	
1049	46430	46430	5050	000	00		HH-Ansatz	A	1.300			1.300	1.500	1.500	1.500	
1050	46440	GL	5010	000	00		KiGa Ringheim: Unterhalt eigener Gebäude:	J	0			0	0	0	0	

	A	B	C	D	E	F	G	H	I	J	K	L	M	N	O	P
1	UA	GL	GR	M	UK	Ust	Gebäudeunterhalt und Investitionen 2024		Ansatz 2023	Reste/Mittel 23*	Übetr.	Ansatz 2024	Ansatz 2025	Ansatz 2026	Ansatz 2027	Folgejahre
2	GL	GL		000			Maßnahmen und Einzelkosten, Aufgliederung		€	€		€	€	€	€	€
1051	46440	GL	5010	000	01		Geb. Dresdner Straße									
1052	46440	GL	5010	000	01		Lfd. Ansatz 0,3 T	J	0			0	0	0	0	
1054	46440	GL	5010	000	01		20: lfd. Neuansatz Innenanstreich	J	3.000			3.000	3.000	3.000	3.000	
1059	46440	GL	5010	000	01		23: Reinigung Jalousien/Dachfenster	J	2.500			0	0	0	0	
1060	46440	46440	5010	000	01		HH-Ansatz	A	4.900	3.487		2.700	3.000	3.000	3.000	
1061	46440	GL	5010	000	02		Geb. Marsstraße.									
1062	46440	GL	5010	000	02		Lfd. Ansatz 0,8 T	J	0			0	0	0	0	
1063	46440	GL	5010	000	02		Wartung Jalousieanlage	J	0			2.500	0	0	0	
1070	46440	GL	5010	000	02		20: Innenanstrich	J	3.000			3.000	3.000	3.000	3.000	
1074	46440	GL	5010	000	02		22: Prüfung Brandschutzkonzept	J	0			0	0	0	0	
1075	46440	GL	5010	000	02		22: Neuansatz Ausstiegshilfe Schlafraum (2. RW)	J	0			0	0	0	0	
1076	46440	46440	5010	000	02		HH-Ansatz	A	2.700	2.384		4.900	3.000	3.000	3.000	
1077	46440	GL	5010	000	03		Geb. Hort									
1078	46440	GL	5010	000	03		Lfd. Ansatz 0,3 T	J	0			0	0	0	0	
1079	46440	GL	5010	000	03		Wartung Jalousieanlage	J	0			0	0	0	0	
1082	46440	GL	5010	000	03		20: Innenanstrich	J	3.000			3.000	3.000	3.000	3.000	
1085	46440	46440	5010	000	03		HH-Ansatz	A	2.700			2.700	3.000	3.000	3.000	
1086	46440	GL	5010	000	04		Haus Shalom									
1090	46440	46440	5010	000	04		HH-Ansatz	A	0			0	0	0	0	
1091	46440	GL	5030	000	00		KiGa Ringheim: Unterhalt Bautechnik									
1092	46440	GL	5030	000	01		Geb. Dresdner Straße									
1093	46440	GL	5030	000	01		Lfd. Ansatz 1,3 T	J	1.300			1.300	1.300	1.300	1.300	
1097	46440	GL	5030	000	01		23: Leuchtentausch	J	10.000			0	0	0	0	
1099	46440	46440	5030	000	01		HH-Ansatz	A	10.100	6.456		1.100	1.300	1.300	1.300	
1100	46440	GL	5030	000	02		Geb. Marsstraße									
1101	46440	GL	5030	000	02		Lfd. Ansatz 1,3 T	J	1.300			1.300	1.300	1.300	1.300	
1102	46440	46440	5030	000	02		HH-Ansatz	A	1.100	6.287		1.100	1.300	1.300	1.300	
1103	46440	GL	5030	000	03		Geb. Hort									
1104	46440	GL	5030	000	03		Lfd. Ansatz 0,3 T	J	0			0	0	0	0	
1106	46440	GL	5030	000	03		20: Aufschaltung Notrufsystem	J	500			500	500	500	500	
1109	46440	GL	5030	000	03		24: Neuansatz Ern. KNX-Steuerung	J	8.000			8.000	0	0	0	
1110	46440	46440	5030	000	03		HH-Ansatz	A	7.600			7.600	500	500	500	
1111	46440	GL	5040	000	00		KiGa Ringheim: Unterhalt Betriebstechnik									
1112	46440	GL	5040	000	01		Geb. Dresdner Straße									
1113	46440	GL	5040	000	01		Lfd. Ansatz 0,8 T	J	0			0	0	0	0	
1115	46440	46440	5040	000	01		HH-Ansatz	A	0			0	0	0	0	
1116	46440	GL	5040	000	02		Geb. Marsstraße									
1117	46440	GL	5040	000	02		Lfd. Ansatz 0,8 T	J	0			0	0	0	0	
1118	46440	46440	5040	000	02		HH-Ansatz	A	0			0	0	0	0	
1119	46440	GL	5040	000	03		Geb. Hort									
1120	46440	GL	5040	000	03		Lfd. Ansatz 0,2 T	J	0			0	0	0	0	
1121	46440	46440	5040	000	03		HH-Ansatz	A	0			0	0	0	0	
1122	46440	GL	5050	000	00		KiGa Ringheim: Unterhalt des sonst. unbewegl. Eigenvermögens: Außenspielanlagen									
1123	46440	GL	5050	000	00		Lfd. Ansatz DL-Jahreslos 1,5 T	J	1.400			1.600	1.600	1.600	1.600	
1134	46440	46440	5050	000	00		HH-Ansatz	A	1.200			1.400	1.600	1.600	1.600	
1135	46450	GL	5010	000	00		Kinderbetreuung Träger St. Anna									
1136	46450	GL	5010	000	00		Gebäudeunterhalt									
1137	46450	GL	5010	000	00		Lfd. Ansatz 1,3 T	J	1.300			1.300	1.300	1.300	1.300	
1146	46450	46450	5010	000	00		HH-Ansatz	A	1.100			1.100	1.300	1.300	1.300	
1147	46450	GL	5030	000	00		bautechnische Anlagen									
1148	46450	GL	5030	000	00		Lfd. Ansatz 0,8 T	J	0			0	0	0	0	
1150	46450	GL	5030	000	00		23: Reinigung Zisternenanlage	J	1.500			0	0	0	0	
1151	46450	46450	5030	000	00		HH-Ansatz	A	1.300	798		0	0	0	0	

	A	B	C	D	E	F	G	H	I	J	K	L	M	N	O	P
1	UA	GL	GR	M	UK	Ust	Gebäudeunterhalt und Investitionen 2024		Ansatz 2023	Reste/Mittel 23*	Übetr.	Ansatz 2024	Ansatz 2025	Ansatz 2026	Ansatz 2027	Folgejahre
2	GL	GL		000			Maßnahmen und Einzelkosten, Aufgliederung		€	€		€	€	€	€	€
1152	46450	GL	5040	000	00		betriebstechnische Anlagen									
1153	46450	GL	5040	000	00		Lfd. Ansatz 0,3 T	J	0			0	0	0	0	
1156	46450	GL	5040	000	00		23: Verkabelung Acces-Points	J	6.000			0	0	0	0	
1157	46450	GL	5040	000	00		23: Erneuerung BMA-Zentrale	J	10.000			0	0	0	0	
1158	46450	46450	5040	000	00		HH-Ansatz	A	14.400	11.538		0	0	0	0	
1159	46450	GL	5050	000	00		Außenanlagen	J								
1160	46450	GL	5050	000	00		Lfd. Ansatz 1,0 T ab 21 mit ext. DL	J	600			600	600	600	600	
1162	46450	GL	5050	000	00		24: Neupfl. Bäume St. Anna / Blocksberg	J	0			2.500	0	0	0	
1163	46450	46450	5050	000	00		HH-Ansatz	A	500			2.700	600	600	600	
1164	46460	GL	5010	000	00		Kinderbetreuung Träger St. Sebastiani									xxx.xxx
1165	46460	GL	5010	000	00		Gebäudeunterhalt									
1166	46460	GL	5010	000	00		Lfd. Ansatz	J	0			0	0	0	0	
1169	46460	46460	5010	000	00		HH-Ansatz	A	0			0	0	0	0	
1170	46460	GL	5030	000	00		bautechnische Anlagen									
1171	46460	GL	5030	000	00		Lfd. Ansatz	J	0			0	0	0	0	
1172	46460	46460	5030	000	00		HH-Ansatz	A	0			0	0	0	0	
1173	46460	GL	5040	000	00		betriebstechnische Anlagen									
1174	46460	GL	5040	000	00		Lfd. Ansatz	J	0			0	0	0	0	
1175	46460	46460	5040	000	00		HH-Ansatz	A	0			0	0	0	0	
1176	46460	GL	5050	000	00		Außenanlagen	J								
1177	46460	GL	5050	000	00		Lfd. Ansatz	J	0			0	0	0	0	
1178	46460	46460	5050	000	00		HH-Ansatz	A	0			0	0	0	0	
1179	46470	GL	5010	000	00		Kinderbetreuung Träger Go-Mit									xxx.xxx
1180	46470	GL	5010	000	00		Gebäudeunterhalt									
1181	46470	GL	5010	000	00		Lfd. Ansatz 0,8 T	J	0			0	0	0	0	
1190	46470	46470	5010	000	00		HH-Ansatz	A	0			0	0	0	0	
1191	46470	GL	5030	000	00		bautechnische Anlagen									
1192	46470	GL	5030	000	00		Lfd. Ansatz 0,3 T	J	0			0	0	0	0	
1194	46470	GL	5030	000	00		24: KH Tausch Heizung mit Kaminarbeiten	J	0			25.000	0	0	0	
1195	46470	46470	5030	000	00		HH-Ansatz	A	0			22.500	0	0	0	
1196	46470	GL	5040	000	00		betriebstechnische Anlagen									
1197	46470	GL	5040	000	00		Lfd. Ansatz 0,3 T	J	0			0	0	0	0	
1199	46470	46470	5040	000	00		HH-Ansatz	A	0			0	0	0	0	
1200	46470	GL	5050	000	00		Außenanlagen									
1201	46470	GL	5050	000	00		Lfd. Ansatz 0,5 T	J	0			0	0	0	0	
1204	46470	GL	5050	000	00		24: SH Rasenfläche mit Anpflanzungen => VMH	J	0			0	0	0	0	
1205	46470	GL	5050	000	00		24: SH Gestaltung Außenspielflächen => VMH	J	0			0	0	0	0	
1206	46470	46470	5050	000	00		HH-Ansatz	A	0			0	0	0	0	
1207	46490	GL	5010	000	00		KiKr Breite Str. Alte Post									xxx.xxx
1208	46490	GL	5010	000	00		Gebäudeunterhalt									
1209	46490	GL	5010	000	00		Lfd. Ansatz	J	0			0	0	0	0	
1210	46490	GL	5010	000	00		24: Umbau Bestandsgebäude	J	0			16.700	0	0	0	
1211	46490	46490	5010	000	00		HH-Ansatz	A	0			15.000	0	0	0	
1212	46490	GL	5030	000	00		bautechnische Anlagen									
1213	46490	GL	5030	000	00		Lfd. Ansatz	J	0			4.000	0	0	0	
1214	46490	46490	5030	000	00		HH-Ansatz	A	0			3.600	0	0	0	
1215	46490	GL	5040	000	00		betriebstechnische Anlagen									
1216	46490	GL	5040	000	00		Lfd. Ansatz	J	0			0	0	0	0	
1217	46490	46490	5040	000	00		HH-Ansatz	A	0			0	0	0	0	
1218	46490	GL	5050	000	00		Außenanlagen	J								
1219	46490	GL	5050	000	00		Lfd. Ansatz	J	0			16.700	0	0	0	
1220	46490	46490	5050	000	00		HH-Ansatz	A	0			15.000	0	0	0	
1221	GL	GL		000												

	A	B	C	D	E	F	G	H	I	J	K	L	M	N	O	P
1	UA	GL	GR	M	UK	Ust	Gebäudeunterhalt und Investitionen 2024		Ansatz 2023	Reste/Mittel 23*	Übetr.	Ansatz 2024	Ansatz 2025	Ansatz 2026	Ansatz 2027	Folgejahre
2	GL	GL		000			Maßnahmen und Einzelkosten, Aufgliederung		€	€		€	€	€	€	€
1222	GL	GL		000			Einzelplan "5"									
1223	GL	GL		000												
1224	55910	GL	7093	000	00		Nichteigene Sportplätze: Unterhalt gem. vertraglicher									
1225	55910	GL	7093	000	00		Lfd. Ansatz Regenerationsarbeiten	J	16.000			17.900	17.900	17.900	17.900	
1226	55910	GL	7093	000	00		lfd. Düngung Vereinsplätze R, P, W	J	11.000			11.000	11.000	11.000	11.000	
1227	55910	GL	7099	000	00		Wartung Beregnungsanlage R	J	1.500			1.500	1.500	1.500	1.500	
1232	55910	GL	7093	000	00		lfd. Sportanlage Pfaffenberg: Lfd. Pflege Weitsprungbahn	J	0			0	0	0	0	
1234	55910	55910	7093	000	00		HH-Ansatz	A	28.500	3.514		30.400	30.400	30.400	30.400	
1235	56000	GL	5161	000	00		Sportanlagen: Unterhalt									
1236	56000	GL	5161	000	00		Lfd. Ansatz Regenerationsarbeiten einschl. Sandr.	J	7.500			8.400	8.400	8.400	8.400	
1237	56000	GL	5161	000	00		Düngemittel und Saatgut	J	5.500			5.500	5.500	5.500	5.500	
1238	56000	GL	5161	000	00		Wartung Beregnungsanlage Bachgaustadion	J	1.000			1.000	1.000	1.000	1.000	
1239	56000	GL	5161	000	00		Reinigung Laufbahnbelag (Turnus 2 J)	J	0			8.500	0	8.500	0	
1240	56000	GL	5161	000	00		ab 22: DL-Jahreslos Heckenschnitt	J	400			400	400	400	400	
1252	56000	56000	5161	000	00		HH-Ansatz	A	14.400	7.598		23.800	15.300	23.800	15.300	
1253	56000	GL	5220	000	00		Sportanlagen Arbeitsgeräte und Maschinen:									
1254	56000	GL	5220	000	00		Lfd. Ansatz 0,8 T	J	800			800	800	800	800	
1255	56000	56000	5220	000	00		HH-Ansatz	A	800	800		800	800	800	800	
1256	56010	GL	5161	000	00	USt	Kunstrasenplatz:									
1257	56010	GL	5161	000	00	USt	Lfd. Ansatz 1,0 T	J	1.000			1.000	1.000	1.000	1.000	
1261	56010	56010	5161	000	00	USt	HH-Ansatz	A	1.000	689		1.000	1.000	1.000	1.000	
1262	56510	GL	5010	000	00	USt	Welzbachhalle: Unterhalt eigener Gebäude									
1263	56510	GL	5010	000	00	USt	Lfd. Ansatz 3,3 T	J	3.300			3.300	3.300	3.300	3.300	
1276	56510	GL	5010	000	00	USt	24: Renovierung Tribünenbänke	J	0			1.000	0	0	0	
1277	56510	GL	5010	000	00	USt	24: Dachsanierung (Planung+Ums.)	J	0			395.000	0	0	0	
1279	56510	GL	5010	000	00	USt	25: Tausch Schließanlagenystem BKS	J	0			0	6.000	0	0	
1281	56510	56510	5010	000	00	USt	HH-Ansatz	A	2.900			359.300	9.300	3.300	3.300	
1282	56510	GL	5030	000	00	USt	Welzbachhalle: Unterhalt Bautechnik									
1283	56510	GL	5030	000	00	USt	Lfd. Ansatz 7,3 T	J	6.000			6.000	6.000	6.000	6.000	
1284	56510	GL	5030	000	00	USt	Lfd. BGV-A3 Prüfung (extern)	J	1.600			1.600	1.600	1.600	1.600	
1293	56510	GL	5030	000	00	USt	23: Neuantritt Umr. Hallenlüftung (Planungskonzept)	J	7.000			0	0	0	0	
1296	56510	GL	5030	000	00	USt	23: Reinigung Zisternenanlage	J	1.500			0	0	0	0	
1297	56510	56510	5030	000	00	USt	HH-Ansatz	A	14.400			6.800	7.600	7.600	7.600	
1298	56510	GL	5040	000	00	USt	Welzbachhalle: Unterhalt Betriebstechnik									
1299	56510	GL	5040	000	00	USt	Lfd. Ansatz 6,8 T	J	7.000			7.000	7.000	7.000	7.000	
1302	56510	GL	5040	000	00	USt	20: Neuantritt Reinigung Lüftungsanlage (Turnus 5 J)	J	0			0	0	0	0	
1305	56510	GL	5040	000	00	USt	24: Neuantritt Erneuerung Sicherheitsbeleuchtung LED	J	60.000			80.000	0	0	0	
1306	56510	GL	5040	000	00	USt	24: Umrüstung Hallenbeleuchtung (Planung)	J				50.000	0	0	0	
1307	56510	56510	5040	000	00	USt	HH-Ansatz	A	60.300	51.135		123.300	7.000	7.000	7.000	
1308	56510	GL	5050	000	00	USt	Welzbachhalle: Unterhalt Aussenanlagen									
1309	56510	GL	5050	000	00	USt	Lfd. Ansatz 1,5 T	J	1.500			1.500	1.500	1.500	1.500	
1311	56510	56510	5050	000	00	USt	HH-Ansatz	A	1.300	696		1.300	1.500	1.500	1.500	
1312	57000	GL	5010	000	00	USt	Freibad: Gebäude- und Grundstücksunterhalt									
1313	57000	GL	5010	000	00	USt	Lfd. Ansatz 2,8 T ab 24 3,8 T	J	2.800			3.800	3.800	3.800	3.800	
1335	57000	GL	5010	000	00	USt	23: Neuantritt Rep. Dach Umkleiden Osttrakt	J	4.000			0	0	0	0	
1336	57000	GL	5010	000	00	USt	24: Fliesen Duschen Sozialbereich	J	0			3.000	0	0	0	
1337	57000	GL	5010	000	00	USt	24: Neuantritt Ern. Beckenmarkierung	J	8.000			8.000	0	0	0	
1338	57000	GL	5010	000	00	USt	23/24: Ersatz Umkleideschlösser	J	1.500			5.000	0	0	0	
1339	57000	GL	5010	000	00	USt	24: Verlängerung Kranbahn Technikgebäude	J	0			3.000	0	0	0	
1340	57000	57000	5010	000	00	USt	HH-Ansatz	A	14.600	3.492		20.500	3.800	3.800	3.800	
1341	57000	GL	5030	000	00	USt	Freibad: Unterhalt Bautechnik									
1342	57000	GL	5030	000	00	USt	Lfd. Ansatz 1,0 T	J	1.000			1.000	1.000	1.000	1.000	
1344	57000	GL	5030	000	00	USt	23: Neuantritt Autom. Spüleinrichtung Duschen	J	20.000			0	0	0	0	
1345	57000	GL	5030	000	00	USt	22: Auftragabw. Potentialanalyse Betriebstechnik	J	0			0	0	0	0	

	A	B	C	D	E	F	G	H	I	J	K	L	M	N	O	P
1	UA	GL	GR	M	UK	USt	Gebäudeunterhalt und Investitionen 2024		Ansatz 2023	Reste/Mittel 23*	Übetr.	Ansatz 2024	Ansatz 2025	Ansatz 2026	Ansatz 2027	Folgejahre
2	GL	GL		000			Maßnahmen und Einzelkosten, Aufgliederung		€	€		€	€	€	€	€
1348	57000	57000	5030	000	00	USt	HH-Ansatz	A	18.900	7.476		900	1.000	1.000	1.000	
1349	57000	GL	5040	000	00	USt	Freibad: Unterhalt Betriebstechnik:									
1350	57000	GL	5040	000	00	USt	Lfd. Ansatz 12,8 T ab 24 18,0 T	J	12.800			18.000	18.000	18.000	18.000	
1351	57000	GL	5040	000	00	USt	lfd. Ansatz für Pumpentausch	J	3.000			3.000	3.000	3.000	3.000	
1352	57000	GL	5040	000	00	USt	lfd. Wartung Klappenventile ab 24 3,0T	J	2.000			3.000	3.000	3.000	3.000	
1376	57000	GL	5040	000	00	USt	23: Wartung Hebeanlage Technikgebäude	J	1.500			0	0	0	0	
1377	57000	GL	5040	000	00	USt	23: Leitungstausch Volumenstrommessung	J	8.000			0	0	0	0	
1378	57000	GL	5040	000	00	USt	23: Schnellverschluss Chlorgasflaschen	J	25.000			0	0	0	0	
1379	57000	GL	5040	000	00	USt	24: einbau Luftentfeuchter	J	0			5.000	0	0	0	
1380	57000	GL	5040	000	00	USt	24/25/26: Wartung/Tausch Pumpen	J	0			48.000	24.000	18.000	0	
1381	57000	57000	5040	000	00	USt	HH-Ansatz	A	47.000			69.300	48.000	42.000	24.000	
1382	57000	GL	5050	000	00	USt	Freibad: Unterhalt Außenanlage									
1383	57000	GL	5050	000	00	USt	Lfd. Ansatz 6,0 T	J	8.000			8.000	8.000	8.000	8.000	
1384	57000	GL	5050	000	00	USt	lfd. Regenation / Pflege Liegewiese	J	4.500			4.500	4.500	4.500	4.500	
1385	57000	GL	5050	000	00	USt	Lfd. Wartung Beregnungsanlage	J	1.000			1.000	1.000	1.000	1.000	
1386	57000	GL	5050	000	00	USt	Vergabe Flüssigdüngung	J	1.200			1.500	1.500	1.500	1.500	
1400	57000	GL	5050	000	00	USt	20/21/22/23: Nachpflanzung Bäume	J	3.000			0	0	0	0	
1401	57000	GL	5050	000	00	USt	23: Erneuerung Holzdeck	J	22.000			0	0	0	0	
1402	57000	57000	5050	000	00	USt	HH-Ansatz	A	35.700	8.444		13.500	15.000	15.000	15.000	
1403	58000	GL	5165	000	00		Parkanlagen und öffentl. Grünflächen: ab 2006 UK-Führung									
1404	58000	GL	5165	000	01		Unterhalt Grünflächen / Mäharbeiten									
1405	58000	GL	5165	000	01		Lfd. Ansatz DL-Grünpflege	J	30.000			35.000	35.000	35.000	35.000	
1406	58000	GL	5165	000	01		Lfd. Ansatz Düngemittel/Pflanzgut	J	10.000			10.000	10.000	10.000	10.000	
1407	58000	GL	5165	000	01		Lfd. Vergabe Neophytenbeseitigung	J	4.000			4.500	4.500	4.500	4.500	
1413	58000	GL	5165	000	01		23: Neuansatz Umgestaltung GA Oberes Wehr	J	4.000			0	0	0	0	
1418	58000	GL	5165	000	01		23: Neuansatz Spitzer Turm Nachpflanzung	J	1.000			0	0	0	0	
1419	58000	GL	5165	000	01		23: Neuansatz Anton-Bieber Weg	J	5.100			0	0	0	0	
1424	58000	GL	5165	000	01		23: Nachpflanzung Bäume Dresslerpark/Bürgerpark	J	5.000							
1425	58000	GL	5165	000	01		23: Unterpflanzung Breite Straße	J	2.000							
1427	58000	58000	5165	000	01		HH-Ansatz	A	61.100	1.894		49.500	49.500	49.500	49.500	
1433	58000	GL	5165	000	03		Parkanlagen und öffentl. Grünflächen									
1434	58000	GL	5165	000	03		Lfd. Ansatz 5,0 T	J	5.000			5.000	5.000	5.000	5.000	
1437	58000	58000	5165	000	03		HH-Ansatz	A	5.000	412		5.000	5.000	5.000	5.000	
1438	58000	GL	5165	000	04		Unterhalt Bäume									
1439	58000	GL	5165	000	04		Lfd. Ansatz 20,0 T ab 25,0 T	J	25.000			2.500	2.500	2.500	2.500	
1440	58000	GL	5165	000	04		lfd. Bekämpfung EPS	J	3.000			4.000	4.000	4.000	4.000	
1442	58000	GL	5165	000	04		DL-Baumbewässerung	J	15.000			15.000	15.000	15.000	15.000	
1444	58000	58000	5165	000	04		HH-Ansatz	A	43.000	9.455		21.500	21.500	21.500	21.500	
1445	58010	GL	5110	000	00	USt	Festplatz Welzbachhalle									
1446	58010	GL	5110	000	00	USt	Lfd. Ansatz 0,5 T	J	500			500	500	500	500	
1448	58010	GL	5110	000	00	USt	23: Einhausung Festplatzanschlüsse	J	4.000			0	0	0	0	
1449	58010	58010	5110	000	00	USt	HH-Ansatz	A	4.500	4.250		500	500	500	500	
1450	58020	GL	5165	000	00	USt	Grillplätze Pflaumheim und Ringheim									
1451	58020	GL	5165	000	00	USt	Lfd. Ansatz 1,5 T	J	1.500			1.500	1.500	1.500	1.500	
1452	58020	GL	5165	000	00	USt	DL: Fremdvergabe Pflege	J	1.000			1.500	1.500	1.500	1.500	
1454	58020	58020	5165	000	00	USt	HH-Ansatz	A	2.500	1.493		3.000	3.000	3.000	3.000	
1461	GL	GL		000												
1462	GL	GL		000			Einzelplan "6"									
1463	GL	GL		000												
1464	60000	GL	6369	000	00		Bauverwaltung: FJ: Aufbau Straßenkataster	J	0			0	0	0	0	
1465	60000	60000	6369	000	00		HH-Ansatz	A	0			0	0	0	0	
1466	61000	GL	6555	000	00		Städtebauliche Planung: Planungskosten, Bebauungspläne u.ä.;									
							Planungen:									
1467	61000	GL	6555	000	01		allgemeine Planungen									

	A	B	C	D	E	F	G	H	I	J	K	L	M	N	O	P
1	UA	GL	GR	M	UK	Ust	Gebäudeunterhalt und Investitionen 2024		Ansatz 2023	Reste/Mittel 23*	Übetr.	Ansatz 2024	Ansatz 2025	Ansatz 2026	Ansatz 2027	Folgejahre
2	GL	GL		000			Maßnahmen und Einzelkosten, Aufgliederung		€	€		€	€	€	€	€
1468	61000	GL	6555	000	01		lfd. Ansatz 5,0 T	J	5.000			5.000	5.000	5.000	5.000	
1469	61000	GL	6555	000	01		Flächenutzungsplan	J	0			0	0	0	0	
1470	61000	61000	6555	000	01		HH-Ansatz	A	5.000	5.000		5.000	5.000	5.000	5.000	
1471	61000	GL	6555	000	02		Großostheim									
1475	61000	GL	6555	000	02		21: Neuansatz B-Plan Zum Hönig / Ostendstr.	J	0			0	0	0	0	
1476	61000	GL	6555	000	02		25: Neuansatz Fortschreibung ISEK	J	40.000			0	80.000	0	0	
1478	61000	GL	6555	000	02		22/23: Auftragsabw. Sonneck	J	2.500			0	0	0	0	
1479	61000	GL	6555	000	02		22/23: Nutzungsstudie Gebäude Marktplatz	J	50.000			0	0	0	0	
1480	61000	GL	6555	000	02		24: Neuansatz GE Erweiterung Tauchseeweg	J	60.000			60.000				
1481	61000	GL	6555	000	02		24: B-Plan Marktplatz/Kirchberg/Grabenstr. (GRS 30.03.23)	J	0			5.000				
1483	61000	61000	6555	000	02		HH-Ansatz	A	152.500	131.909		65.000	80.000	0	0	
1484	61000	GL	6555	000	03		Pflaumheim									
1486	61000	GL	6555	000	03		23: Auftragsabw. Städtebaul. Planung Schulgasse 7	J	3.800			0	0	0	0	
1487	61000	61000	6555	000	03		HH-Ansatz	A	3.800	52		0	0	0	0	
1488	61000	GL	6555	000	04		Ringheim									
1495	61000	GL	6555	000	04		24: Neuansatz Auftragsabw. Baumschulgarten Fehlerbehebungsverfahren	J	5.000			5.000	0	0	0	
1496	61000	61000	6555	000	04		HH-Ansatz	A	5.000			5.000	0	0	0	
1497	61000	GL	6555	000	05		Wenigumstadt									
1502	61000	61000	6555	000	05		HH-Ansatz	A	0			0	0	0	0	
1503	61000	GL	6555	000	06		Außenbereiche									
1504	61000	GL	6555	000	06		23: Auftragsabw. B-Plan Aussiedlerhof Gude	J	0			0	0	0	0	
1505	61000	GL	6555	000	06		23: Neuansatz Plattenhof und Umgebung	J	20.000			0	0	0	0	
1506	61000	GL	6555	000	06		23: PV-/Windkraftanlagen (Antrag JLB HFA 14.02.2023)	J	10.000			0	0	0	0	
1508	61000	61000	6555	000	06		HH-Ansatz	A	30.000			0	0	0	0	
1509	61000	GL	6555	000	07		Großostheim	J								
1512	61000	GL	6555	000	07		22: Neuansatz Verkehrskonzept/Mobilitätsplanung GRS 30.07.20	J	0			0	0	0	0	
1513	61000	61000	6555	000	07		HH-Ansatz	A	0			0	0	0	0	
1552	61000	GL	6555	000	31		B-Plan Holzweg/Sonnenhang									
1556	61000	GL	6555	000	31		24: Neuansatz Honorar B-Plan	J	0			5.000	0	0	0	
1557	61000	61000	6555	000	31		HH-Ansatz	A	0			5.000	0	0	0	
1558	61000	GL	6558	000	00		Städtebauliche Planung: Abmarkungskosten, Grenzsteine									
1559	61000	GL	6558	000	01		allgemein	J	12.500			12.500	12.500	12.500	12.500	
1560	61000	61000	6558	000	01		HH-Ansatz	A	12.500	10.176		12.500	12.500	12.500	12.500	
1561	61000	GL	6558	000	02		Großostheim	J	0			0	0	0	0	
1562	61000	GL	6558	000	02		GE Kautbühl	J	0			0	0	0	0	
1563	61000	61000	6558	000	02		HH-Ansatz	A	0			0	0	0	0	
1564	61000	GL	6558	000	03		Pflaumheim	J	0			0	0	0	0	
1565	61000	GL	6558	000	03		25: Abw. Baugebiet Holzweg	J	0			0	80.000	0	0	
1566	61000	61000	6558	000	03		HH-Ansatz	A	0			0	80.000	0	0	
1567	61000	GL	6558	000	04		Ringheim	J	0			0	0	0	0	
1568	61000	61000	6558	000	04		HH-Ansatz	A	0			0	0	0	0	
1569	61000	GL	6558	000	05		Wenigumstadt	J	0			0	0	0	0	
1570	61000	GL	6558	000	05		24: Baugebiet Waldstr.	J	0			9.000	0	0	0	
1571	61000	GL	6558	000	05		24: Baugebiet Hauptstr. 70	J	0			9.000	0	0	0	
1572	61000	61000	6558	000	05		HH-Ansatz	A	0			18.000	0	0	0	
1573	61000	GL	6558	000	06		Außenbereiche	J	0			0	0	0	0	
1574	61000	61000	6558	000	06		HH-Ansatz	A	0			0	0	0	0	
1585	62010	GL	5050	000	00		Wohnungsbauförderung - Unterhalt Bauplätze									
1586	62010	GL	5050	000	00		DL-Kosten Pflegemaßnahmen	J	0			0	0	0	0	
1587	62010	62010	5050	000	00		HH-Ansatz	A	0			0	0	0	0	
1588	63000	GL	5010	000	00		Gemeindestraßen: Unterhalt eigener Gebäude: Buswartehäuschen/Ortseingangstafeln	J								

	A	B	C	D	E	F	G	H	I	J	K	L	M	N	O	P
1	UA	GL	GR	M	UK	Ust	Gebäudeunterhalt und Investitionen 2024		Ansatz 2023	Reste/Mittel 23*	Übetr.	Ansatz 2024	Ansatz 2025	Ansatz 2026	Ansatz 2027	Folgejahre
2	GL	GL		000			Maßnahmen und Einzelkosten, Aufgliederung		€	€		€	€	€	€	€
1589	63000	GL	5010	000	00		Buswartehäuschen	J	1.500			1.500	1.500	1.500	1.500	
1590	63000	GL	5010	000	00		Ortseingangstafeln	J	1.000			1.000	1.000	1.000	1.000	
1591	63000	63000	5010	000	00		HH-Ansatz	A	2.200			2.200	2.500	2.500	2.500	
1592	63000	GL	5130	000	00		Gemeindestraßen - Unterhalt/Reinigung Straßenentwässerung und	J	22.000			22.000	22.000	22.000	22.000	
1593	63000	63000	5130	000	00		HH-Ansatz	A	22.000			22.000	22.000	22.000	22.000	
1594	63000	GL	5131	000	00		Gemeindestraßen: Unterhalt v. Straßen u. Wegen:									
1595	63000	GL	5131	000	01		allgemein									
1596	63000	GL	5131	000	01		Jahreslos	J	240.000			247.200	254.600	262.200	270.100	
1597	63000	GL	5131	000	01		Glasfaserausbau Begleitarbeiten	J	0			200.000	206.000			
1598	63000	GL	5131	000	01		Gehwege	J	12.000			12.400	12.800	13.200	13.600	
1599	63000	GL	5131	000	01		Markierungen	J	5.400			5.600	5.800	6.000	6.200	
1600	63000	GL	5131	000	01		Bordsteine	J	15.500			16.000	16.500	17.000	17.500	
1601	63000	GL	5131	000	01		Risse	J	20.500			21.100	21.700	22.400	23.100	
1602	63000	GL	5131	000	01		Bauhofmaterial	J	30.000			30.900	31.800	32.800	33.800	
1603	63000	GL	5131	000	01		DSK-Verfahren	J	0			0	0	0	0	
1604	63000	GL	5131	000	01		Absenkung Bordsteine als Überquerungshilfe	J	10.000			10.000	10.000	10.000	10.000	
1605	63000	GL	5131	000	01		23/24: Bauminseln Westring/Mittelweg	J	30.000			30.000	0	0	0	
1606	63000	GL	5131	000	01		24: Bauminseln Bartholomäusweg ab Lessingstr.	J	0			10.000	0	0	0	
1607	63000	GL	5131	000	01		23: Maßnahme Mobilitätskonzept (HFA 14.02.2023)	J	25.000			0	0	0	0	
1610	63000	GL	5131	000	01		25: Rudelzauer Straße Pflasterflächen	J	0			0	190.000	0	0	
1615	63000	GL	5131	000	01		Installation Stolpersteine 1 T aus lfd. Ansatz	J	0			0	0	0	0	
1617	63000	63000	5131	000	01		HH-Ansatz	A	388.400	222.480		583.200	749.200	363.600	374.300	
1618	63000	GL	5131	000	02		Straßenbegleitgrün		0			0	0	0	0	
1619	63000	GL	5131	000	02		DL-Jahreslos Straßengrün/Mäharbeiten	J	56.000			61.100	62.900	64.800	66.700	
1620	63000	GL	5131	000	02		DL-Bewässerung	J	4.000			4.000	4.000	4.000	4.000	
1621	63000	GL	5131	000	02		Ersatzpflanzungen Straßengrün	J	6.400			6.400	6.400	6.400	6.400	
1624	63000	GL	5131	000	02		Ersatz Baumschutzgitter/-bügel	J	0			5.000	0	0	0	
1625	63000	GL	5131	000	02		21/23/25: Blumenzwiebeln / Pflanzstreifen	J	6.000			0	6.000	0	0	
1632	63000	GL	5131	000	02		22/23/24: Bartholomäusweg ab Lessingstr.	J	0			52.000	0	0	0	
1635	63000	GL	5131	000	02		24: Mittelweg	J	0			24.000	0	0	0	
1636	63000	GL	5131	000	02		23: Westring	J	13.500			0	0	0	0	
1637	63000	GL	5131	000	02		22: Johan-Klug-Str.	J	0			0	0	0	0	
1638	63000	GL	5131	000	02		23: Neuansatz Josef-Koch-Str.	J	5.500			0	0	0	0	
1639	63000	GL	5131	000	02		23: Grabenstr. Neupflanzung Bäume	J	5.800			0	0	0	0	
1640	63000	GL	5131	000	02		23: Stockstädter Str. San. Begleitgrün	J	3.000			0	0	0	0	
1643	63000	63000	5131	000	02		HH-Ansatz	A	100.200			152.500	79.300	75.200	77.100	
1646	63000	GL	5131	000	04		Reparaturansatz Ostendstraße bis Vollausbau	J	10.000			10.000	10.000	10.000	10.000	
1647	63000	63000	5131	000	04		HH-Ansatz	A	10.000	40.000		10.000	10.000	10.000	10.000	
1658	63000	GL	5131	000	13		punktueller Pflasterreparaturen	J	0			0	0	0	0	
1659	63000	GL	5131	000	13		lfd. Ansatz	J	20.000			20.000	20.000	20.000	20.000	
1663	63000	63000	5131	000	13		HH-Ansatz	A	20.000	20.000		20.000	20.000	20.000	20.000	
1707	63000	GL	5134	000	00		Gemeindestraßen: Verkehrssicherungsanlagen									
1708	63000	GL	5134	000	00		Lfd. Ansatz ab 23: 40,0 T	J	40.000			40.000	40.000	40.000	40.000	
1709	63000	GL	5134	000	00		Lfd. Wartung Ampelanlagen	J	5.000			5.000	5.000	5.000	5.000	
1712	63000	63000	5134	000	00		HH-Ansatz	A	45.000	24.954		45.000	45.000	45.000	45.000	
1716	63000	GL	6324	000	00		Schmuck von Straßen und Plätzen durch Gemeinde									
1717	63000	GL	6324	000	00		Lfd. Ansatz 12,5 T	J	12.500			12.500	12.500	12.500	12.500	
1718	63000	GL	6324	000	00		Lfd. Ansatz Weihnachtsbäume / DL Kran	J	4.000			5.000	5.000	5.000	5.000	
1719	63000	GL	6324	000	00		Lfd. BGV-A3 Prüfung (extern)	J	6.000			6.000	6.000	6.000	6.000	
1720	63000	63000	6324	000	00		HH-Ansatz	A	22.500			23.500	23.500	23.500	23.500	
1721	63030	GL	5131	000	00		Ortsentlastungsstraße									
1724	63030	63030	5131	000	00		HH-Ansatz	A	0			0	0	0	0	
1727	63030	63030	5131	000	01		HH-Ansatz	A	0			0	0	0	0	
1728	63030	GL	5131	000	02		Ortsentlastungsstraße: Unterhalt Grünanlagen u.ä.:									

	A	B	C	D	E	F	G	H	I	J	K	L	M	N	O	P
1	UA	GL	GR	M	UK	Ust	Gebäudeunterhalt und Investitionen 2024		Ansatz 2023	Reste/Mittel 23*	Übetr.	Ansatz 2024	Ansatz 2025	Ansatz 2026	Ansatz 2027	Folgejahre
2	GL	GL		000			Maßnahmen und Einzelkosten, Aufgliederung		€	€		€	€	€	€	€
1729	63030	GL	5131	000	02		lfd. Unterhalt Begleitgrün / Bankette	J	1.800			1.800	1.800	1.800	1.800	
1731	63030	63030	5131	000	02		HH-Ansatz	A	1.800	1.800		1.800	1.800	1.800	1.800	
1732	63030	GL	5134	000	00		Ortsentlastungsstraße: Unterhalt Verkehrs-sicherungsanlagen									
1733	63030	GL	5134	000	00		Lfd. Ansatz 8,0 T	J	8.000			8.000	8.000	8.000	8.000	
1734	63030	63030	5134	000	00		HH-Ansatz	A	8.000	504		8.000	8.000	8.000	8.000	
1738	64800	GL	5140	000	00		Unterhalt von Brücken:									
1739	64800	GL	5140	000	00		Lfd. Ansatz 2,0 T	J	2.000			2.000	2.000	2.000	2.000	
1740	64800	GL	5140	000	00		21/22: Hauptprüfung (Turnus 3 Jahre)	J	0			0	5.000	0	0	
1741	64800	GL	5140	000	00		Betonsanierungen Brückenbauwerke	J	3.000			3.000	3.000	3.000	3.000	
1747	64800	GL	5140	000	00		23: Geländer Mühlgrabenwehr W	J	6.000			0	0	0	0	
1748	64800	GL	5140	000	00		23: Südseite BW 42	J	6.000			0	0	0	0	
1749	64800	GL	5140	000	00		Bewuchskürzung Waldstraße/Schützenhaus/Hohe Brücke/Lohrmannsbrücke	J	3.000			3.000	3.000	3.000	3.000	
1750	64800	GL	5140	000	00		Sicherung Durchlässe	J	3.000			3.000	3.000	3.000	3.000	
1751	64800	64800	5140	000	00		HH-Ansatz	A	23.000	12.636		11.000	16.000	11.000	11.000	
1752	67520	GL	5220	000	00		Straßenreinigung Winterdienst: Arbeitsgeräte und Maschinen									
1753	67520	GL	5220	000	00		Lfd. Ansatz 3,0 T	J	3.000			3.000	3.000	3.000	3.000	
1755	67520	67520	5220	000	00		HH-Ansatz	A	3.000	1.707		3.000	3.000	3.000	3.000	
1756	67520	GL	6325	000	00		Straßenreinigung Winterdienst: Vorräte, Ver-brauchsmaterial:									
1757	67520	GL	6325	000	00		Lfd. Ansatz 12,0 T	J	12.000			12.000	12.000	12.000	12.000	
1758	67520	67520	6325	000	00		HH-Ansatz	A	12.000	9.142		12.000	12.000	12.000	12.000	
1759	69000	GL	5142	000	00		Gewässerunterhalt Vorfluter Pflaumbach/Welzbach									
1760	69000	GL	5142	000	01		Reinigungs- und Unterhaltungsarbeiten	J	1.000			1.000	1.000	1.000	1.000	
1761	69000	GL	5142	000	01		DL Grünpflege Böschungen (Bauhof)	J	25.000			28.000	0	0	0	
1762	69000	GL	5142	000	01		Mühlbach Entschlammung (100 mAbschnitte)	J	6.500			4.500	4.500	4.500	4.500	
1763	69000	GL	5142	000	01		WB Ausbaggern Sandfänge	J	2.000			2.000	2.000	2.000	2.000	
1764	69000	GL	5142	000	01		Rehm lfd. Renaturierung	J	1.000			1.000	1.000	1.000	1.000	
1765	69000	GL	5142	000	01		lfd. WB-Rehmsweg: Absetzmulde ausbaggern	J	1.000			1.000	1.000	1.000	1.000	
1768	69000	69000	5142	000	01		HH-Ansatz	A	36.500	1.655		37.500	9.500	9.500	9.500	
1769	69000	GL	5142	000	02		Gewässerunterhalt Vorfluter Pflaumbach/Welzbach									
1770	69000	GL	5142	000	02		Lfd. Ansatz 10,0 T	J	10.000			10.000	10.000	10.000	10.000	
1772	69000	69000	5142	000	02		HH-Ansatz	A	10.000	10.000		10.000	10.000	10.000	10.000	
1776	GL	GL		000												
1777	GL	GL		000			Einzelplan "7"									
1778	GL	GL		000												
1779	70000	GL	5010	000	00		Abwasserbeseitigung: Unterhalt Gebäude 0,5 T/J	J	0			0	0	0	0	
1780	70000	70000	5010	000	00		HH-Ansatz	A	0			0	0	0	0	
1781	70000	GL	5030	000	00		Abwasserbeseitigung: Unterhalt H/S/E 0,5 T/J	J	0			0	0	0	0	
1782	70000	70000	5030	000	00		HH-Ansatz	A	0			0	0	0	0	
1783	70000	GL	5040	000	00		Abwasserbeseitigung: Unterhalt Betriebstechnik/Fernwirktechnik 1	J	0			0	0	0	0	
1784	70000	70000	5040	000	00		HH-Ansatz	A	0			0	0	0	0	
1785	70000	GL	5151	000	00		Abwasserbeseitigung: Unterhalt: UK-Führung									
1786	70000	GL	5151	000	01		Hauptleitung Umsetzung Schadensauswertung EÜV ab 18:p.a. 80 T	J	80.000			80.000	80.000	80.000	80.000	
1787	70000	70000	5151	000	01		HH-Ansatz	A	80.000			80.000	80.000	80.000	80.000	
1788	70000	GL	5151	000	02		Hausanschlüsse 30 T/J	J	30.000			30.000	30.000	30.000	30.000	
1789	70000	70000	5151	000	02		HH-Ansatz	A	30.000	2.064		30.000	30.000	30.000	30.000	
1790	70000	GL	5151	000	03		lfd. Überprüfung und Befahrung des Leitungsnetzes Durchführung der EÜV: Fortführung Nachbefahrungen und Sanierungsbewertung	J	20.000			20.000	20.000	20.000	20.000	
1793	70000	GL	5151	000	03		22-25: TV Befahrung UVA 27.05.21	J	210.000			210.000	250.000	250.000	250.000	
1794	70000	70000	5151	000	03		HH-Ansatz	A	230.000	61.154		230.000	270.000	270.000	270.000	
1797	70000	GL	5190	000	00		Abwasserbeseitigung: Unterhalt sonst. Unbew. Vermögen									
1798	70000	GL	5190	000	00		Lfd. Ansatz 3,0 T Regensickerbecken/Stauraumkanäle	J	3.000			3.000	3.000	3.000	3.000	
1802	70000	70000	5190	000	00		HH-Ansatz	A	3.000			3.000	3.000	3.000	3.000	
1803	70050	GL	5151	000	00		Abwasserbeseitigung - Sammelkanäle		0			0	0	0	0	

	A	B	C	D	E	F	G	H	I	J	K	L	M	N	O	P
1	UA	GL	GR	M	UK	Ust	Gebäudeunterhalt und Investitionen 2024		Ansatz 2023	Reste/Mittel 23*	Übetr.	Ansatz 2024	Ansatz 2025	Ansatz 2026	Ansatz 2027	Folgejahre
2	GL	GL		000			Maßnahmen und Einzelkosten, Aufgliederung		€	€		€	€	€	€	€
1804	70050	GL	5151	000	01		Nordsammler - Lfd. Unterhalt / Reinigung	J	7.500			7.500	7.500	7.500	7.500	
1805	70050	70050	5151	000	01		HH-Ansatz	A	7.500			7.500	7.500	7.500	7.500	
1806	70050	GL	5151	000	02		Südsammler - Lfd. Unterhalt / Reinigung	J	7.500			7.500	7.500	7.500	7.500	
1807	70050	70050	5151	000	02		HH-Ansatz	A	7.500			7.500	7.500	7.500	7.500	
1808	71810	GL	5010	000	00		Kläranlage: Unterhalt eigener Gebäude									
1809	71810	GL	5010	000	00		Lfd. Ansatz 0,8 T	J	0			0	0	0	0	
	71810	GL	5010	000	00		24: Neuansatz Taubenabwehr Dach Maschinenanlage / PV-anlage	J								
1816									12.000			14.000	0	0	0	
1817	71810	GL	5010	000	00		24: Neuansatz Ern. Doppelboden Schaltraum	J	10.000			12.000	0	0	0	
1818	71810	GL	5010	000	00		24: Ern. Bodenfliesen Rechengebäude	J	0			5.000	0	0	0	
1819	71810	GL	5010	000	00		24: San. Treppenhaus Faubehälter/Betriebsgebäude	J	0			20.000	0	0	0	
1821	71810	71810	5010	000	00		HH-Ansatz	A	19.800	16.347		45.900	0	0	0	
1822	71810	GL	5030	000	00		Kläranlage: Unterhalt Bautechnik									
1823	71810	GL	5030	000	00		Lfd. Ansatz 1,3 T	J	1.300			1.300	1.300	1.300	1.300	
1826	71810	GL	5030	000	00		20-23/24: Neuansatz Erneuerung Umlaufgeländer Becken	J	5.000			5.000	0	0	0	
1827	71810	GL	5030	000	00		24: Ern. Raumbelichtung Betriebsgebäude	J	0			15.000	0	0	0	
1828	71810	71810	5030	000	00		HH-Ansatz	A	5.600	5.472		19.100	1.300	1.300	1.300	
1829	71810	GL	5040	000	00		Kläranlage: Unterhalt Betriebstechnik:									
1830	71810	GL	5040	000	00		Lfd. Ansatz 45 T ab 20: 50 T	J	50.000			50.000	50.000	50.000	50.000	
1840	71810	GL	5040	000	00		20-23/24: Neuansatz Teileerneuerung Schneckenpresse	J	10.000			10.000	0	0	0	
1842	71810	GL	5040	000	00		24: Neuansatz Stellantriebe Überfallwehr 1-3	J	15.000			15.000	0	0	0	
1843	71810	71810	5040	000	00		HH-Ansatz	A	67.500			67.500	50.000	50.000	50.000	
1844	71810	GL	5050	000	00		Kläranlage: Außenanlage									
1845	71810	GL	5050	000	00		Lfd. Ansatz 0,5 T	J	0			0	0	0	0	
1846	71810	GL	5030	000	00		25: Neuansatz Sanierung Mauer Zufahrtstor	J	2.500			0	2.500	0	0	
1847	71810	71810	5050	000	00		HH-Ansatz	A	2.200			0	2.500	0	0	
1848	71810	GL	5190	000	00		Kläranlage: Unterhalt sonstiges unbewegl. Vermögen:									
1849	71810	GL	5190	000	00		Lfd. Ansatz 5,0 T	J	0			0	0	0	0	
1850	71810	GL	5190	000	00		DL Rückschnitte/Pflege Flutmulde (Bauhof)	J	20.000			20.000	10.000	10.000	10.000	
1851	71810	71810	5190	000	00	Ust	HH-Ansatz	A	20.000	14.477		20.000	10.000	10.000	10.000	
1852	71910	GL	5010	000	00		Öffentliche WC-Anlagen: Unterhalt eigener Gebäude									
1853	71910	GL	5010	000	00		Lfd. Ansatz 0,5 T	J	0			0	0	0	0	
1855	71910	71910	5010	000	00		HH-Ansatz	A	0			0	0	0	0	
1856	71910	GL	5030	000	00		Öffentliche WC-Anlagen: Unterhalt Bautechnik									
1857	71910	GL	5030	000	00		Lfd. Ansatz 1,3 T	J	1.300			1.300	1.300	1.300	1.300	
1859	71910	GL	5030	000	00		24: Marktplatz: Umbau Lüftungsanlage	J	0			3.000	0	0	0	
1860	71910	GL	5030	000	00		24: Am Eck: Änderung Türsteuerung	J	0			2.000	0	0	0	
1862	71910	71910	5030	000	00		HH-Ansatz	A	1.100			5.600	1.300	1.300	1.300	
1863	72020	GL	5010	000	00		Biomassenhof: Unterhalte eigener Gebäude									
1864	72020	GL	5010	000	00		Lfd. Ansatz 1,3 T	J	1.300			1.300	1.300	1.300	1.300	
1868	72020	72020	5010	000	00		HH-Ansatz	A	1.100	1.100		1.100	1.300	1.300	1.300	
1869	72020	GL	5040	000	00		Biomassenhof: Unterhalt Betriebstechnik									
1870	72020	GL	5040	000	00		Lfd. Ansatz 4,1 T	J	4.100			4.100	4.100	4.100	4.100	
1874	72020	GL	5040	000	00		24: Drehstrom Stromanschl./Beleuchtung Container	J	0			5.000	0	0	0	
1875	72020	72020	5040	000	00		HH-Ansatz	A	3.600	1.244		8.100	4.100	4.100	4.100	
1876	72020	GL	5110	000	00		Biomassenhof: Unterhalt sonstige Eigenvermögen									
1877	72020	GL	5110	000	00		Lfd. Ansatz	J	0			0	0	0	0	
1882	72020	GL	5110	000	00		23: Einzäugung Containerplatz Raiffeisenstr.	J	10.000			0	0	0	0	
1883	72020	72020	5110	000	00		HH-Ansatz	A	10.000			0	0	0	0	
1884	72020	GL	6369	000	00		Abfallbeseitigung: Sonstige Dienstleistungen durch Dritte:									
1885	72020	GL	6369	000	01		Schredderarbeiten Kompostmaterial									
1886	72020	GL	6369	000	01		Lfd. Ansatz 24,5 T	J	24.500			24.500	24.500	24.500	24.500	
1887	72020	GL	6369	000	01		ab 14: lfd. Beprobungskosten	J	5.000			5.000	5.000	5.000	5.000	

	A	B	C	D	E	F	G	H	I	J	K	L	M	N	O	P
1	UA	GL	GR	M	UK	Ust	Gebäudeunterhalt und Investitionen 2024		Ansatz 2023	Reste/Mittel 23*	Übetr.	Ansatz 2024	Ansatz 2025	Ansatz 2026	Ansatz 2027	Folgejahre
2	GL	GL		000			Maßnahmen und Einzelkosten, Aufgliederung		€	€		€	€	€	€	€
1888	72020	72020	6369	000	01		HH-Ansatz	A	29.500	11.246		29.500	29.500	29.500	29.500	
1889	72020	GL	6369	000	02		Transportkosten Grünabfallannahme Ortsteile									
1890	72020	GL	6369	000	02		Lfd. Ansatz 8,0 T	J	8.000			8.000	8.000	8.000	8.000	
1891	72020	72020	6369	000	02		HH-Ansatz	A	8.000	3.543		8.000	8.000	8.000	8.000	xxx.xxx
1892	75000	GL	5110	000	00		Bestattungswesen: Unterhalt									
1893	75000	GL	5110	000	01		Friedhof Jahnstraße:									
1894	75000	GL	5110	000	01		Lfd. Ansatz mit DL Heckenschnitt	J	3.000			3.000	3.000	3.000	3.000	
1902	75000	GL	5110	000	01		DL Unkrautbekämpfung	J	19.000			19.000	19.000	19.000	19.000	
1907	75000	GL	5110	000	01		23: Toranlage Parkplatz Böffinger	J	4.500			0	0	0	0	
1912	75000	GL	5110	000	01		23: Neubepflanzung Treppenabgang	J	4.500			0	0	0	0	
1913	75000	GL	5110	000	01		23: Fortführung Mauerabdeckung Frankonia-Fußpfad	J	15.000			0	0	0	0	
1914	75000	75000	5110	000	01		HH-Ansatz	A	46.000	24.117		22.000	22.000	22.000	22.000	
1915	75000	GL	5110	000	02		Parkfriedhof									
1916	75000	GL	5110	000	02		Lfd. Ansatz 3,0 T	J	3.000			3.000	3.000	3.000	3.000	
1917	75000	GL	5110	000	02		DL Unkrautbekämpfung	J	18.000			18.000	18.000	18.000	18.000	
1918	75000	GL	5110	000	02		Lfd. Nachpflanzung Bäume	J	2.000			2.000	2.000	2.000	2.000	
1921	75000	GL	5110	000	02		23: Weitere Nachpflanzungen + Staudenbeet Eingang	J	9.000			0	0	0	0	
1923	75000	GL	5110	000	02		24: Reparatur Kompostbehälter	J	0			2.000	0	0	0	
1924	75000	75000	5110	000	02		HH-Ansatz	A	32.000	1.155		25.000	23.000	23.000	23.000	
1925	75000	GL	5110	000	03		Friedhöfe Pflaumheim:									
1926	75000	GL	5110	000	03		Lfd. Ansatz 0,8 T	J	800			800	800	800	800	
1928	75000	GL	5110	000	03		DL Unkrautbekämpfung	J	9.000			9.000	9.000	9.000	9.000	
1929	75000	GL	5110	000	03		DL Heckenschnitt	J	1.000			1.100	1.100	1.100	1.100	
1934	75000	GL	5110	000	03		lfd. Unterhaltspflege Urngärten	J	0			2.000	2.000	2.000	2.000	
1935	75000	75000	5110	000	03		HH-Ansatz	A	10.800			12.900	12.900	12.900	12.900	
1936	75000	GL	5110	000	04		Friedhof Wenigumstadt:									
1937	75000	GL	5110	000	04		Lfd. Ansatz 0,8 T	J	800			800	800	800	800	
1940	75000	GL	5110	000	04		DL Unkrautbekämpfung	J	10.500			10.500	10.500	10.500	10.500	
1941	75000	GL	5110	000	04		DL Heckenschnitt	J	1.000			1.200	1.200	1.200	1.200	
1943	75000	GL	5110	000	04		20-22: Fremdvergabe Nachpflanzungen Hecken	J	18.000			0	0	0	0	
1944	75000	GL	5110	000	04		23: Nachpflanzung Bäume	J	1.500			0	0	0	0	
1945	75000	75000	5110	000	04		HH-Ansatz	A	31.800	6.766		12.500	12.500	12.500	12.500	
1946	75000	GL	5165	000	00		Bestattungswesen: Unterhalt eigener Gebäude:									
1947	75000	GL	5165	000	00		Lfd. Ansatz 1,5 T	J	1.500			1.500	1.500	1.500	1.500	
1948	75000	GL	5165	000	00		ab 14: lfd. Entsorgungskosten GBAB	J	5.000			5.000	5.000	5.000	5.000	
1949	75000	75000	5165	000	00		HH-Ansatz	A	6.500	1.074		6.500	6.500	6.500	6.500	
1950	75100	GL	5010	000	00		Bestattungswesen: Leichen-/Aussegnungshallen									
1951	75100	GL	5010	000	01		Friedhof Jahnstraße									
1952	75100	GL	5010	000	01		Lfd. Ansatz 0,8 T	J	0			0	0	0	0	
1954	75100	75100	5010	000	01		HH-Ansatz	A	0			0	0	0	0	
1955	75100	GL	5010	000	02		Parkfriedhof									
1956	75100	GL	5010	000	02		Lfd. Ansatz 1,3 T	J	1.300			1.300	1.300	1.300	1.300	
1958	75100	GL	5010	000	02		23: Reinigung Zisternenanlage	J	1.500			0	0	0	0	
1959	75100	75100	5010	000	02		HH-Ansatz	A	2.500			1.100	1.300	1.300	1.300	
1960	75100	GL	5010	000	03		Friedhöfe Pflaumheim									
1961	75100	GL	5010	000	03		Lfd. Ansatz 0,8 T	J	0			0	0	0	0	
1966	75100	75100	5010	000	03		HH-Ansatz	A	0			0	0	0	0	
1967	75100	GL	5010	000	04		Friedhof Wenigumstadt									
1968	75100	GL	5010	000	04		Lfd. Ansatz 0,8 T	J	0			0	0	0	0	
1970	75100	GL	5010	000	04		23: Sanierung Toilettenanlage	J	10.000			0	0	0	0	
1971	75100	75100	5010	000	04		HH-Ansatz	A	9.000	8.684		0	0	0	0	
1972	75100	GL	5030	000	00		Bestattungswesen Unterhalt Bautechnik									
1973	75100	GL	5030	000	00		Lfd. Ansatz 1,8 T ab 17: 2,2 T	J	2.200			2.200	2.200	2.200	2.200	

	A	B	C	D	E	F	G	H	I	J	K	L	M	N	O	P
1	UA	GL	GR	M	UK	Ust			Ansatz 2023	Reste/Mittel 23*	Übetr.	Ansatz 2024	Ansatz 2025	Ansatz 2026	Ansatz 2027	Folgejahre
2	GL	GL		000			Maßnahmen und Einzelkosten, Aufgliederung		€	€		€	€	€	€	€
1975	75100	GL	5030	000	00		23: Neuansatz DGUV-Prüfung Elektroverteilungen	J	2.500			0	0	0	0	
1976	75100	GL	5030	000	00		23: Tausch Außenbeleuchtung Jahnstraße	J	4.500			0	0	0	0	
1977	75100	GL	5030	000	00		23: Heizungstausch Jahnstraße (Elektro=>Infrarot)	J	2.000			0	0	0	0	
1978	75100	GL	5030	000	00		24: Tausch MSR Technik/Steuerung									
1979	75100	GL	5030	000	00		23: Sanitärinstallation W	J	5.000			0	0	0	0	
1980	75100	75100	5030	000	00		HH-Ansatz	A	14.500	12.880		1.900	2.200	2.200	2.200	
1981	76210	GL	5010	000	00	USt	Bachgauhalle: Unterhalt eigener Gebäude:									
1982	76210	GL	5010	000	00	USt	Lfd. Ansatz 1,8 T	J	1.800			1.800	1.800	1.800	1.800	
1998	76210	GL	5010	000	00	USt	23: Tausch Rundfenster Eingang	J	3.500			0	0	0	0	
2002	76210	GL	5010	000	00	USt	24: Erneuerung Eingangstüre	J	0			10.000	0	0	0	
2003	76210	GL	5010	000	00	USt	24: Erneuerung sonstige Türen	J	0			20.000	0	0	0	
2004	76210	GL	5010	000	00	USt	25: Anstrich Außenfassade	J	0			0	25.000	0	0	
2006	76210	GL	5010	000	00	USt	24: Tausch Schließanlage Außentüren	J	0			8.000	0	0	0	
2008	76210	76210	5010	000	00	USt	HH-Ansatz	A	4.700			35.800	26.800	1.800	1.800	
2009	76210	GL	5030	000	00	USt	Bachgauhalle: Unterhalt Bautechnik									
2010	76210	GL	5030	000	00	USt	Lfd. Ansatz 2,8 T	J	2.800			2.800	2.800	2.800	2.800	
2017	76210	GL	5030	000	00	USt	24: Tausch MSR-Technik/Steuerung	J	0			25.000	0	0	0	
2018	76210	76210	5030	000	00	USt	HH-Ansatz	A	2.500			25.000	2.800	2.800	2.800	
2019	76210	GL	5040	000	00	USt	Bachgauhalle: Unterhalt Betriebstechnik UK-Führung									
2020	76210	GL	5040	000	01	USt	Wartung/TÜV Aufzugs- und Brandmelanlage									
2021	76210	GL	5040	000	01	USt	Lfd. Ansatz 2,8 T	J	2.800			2.800	2.800	2.800	2.800	
2029	76210	GL	5040	000	01	USt	24: Neuansatz Reinigung Lüftungsanlage	J	0			12.000	0	0	0	
2030	76210	GL	5040	000	01	USt	24: Umrüstung Bühnenbeleuchtung LED	J	0			6.000	0	0	0	
2031	76210	76210	5040	000	01	USt	HH-Ansatz	A	2.500			18.700	2.800	2.800	2.800	
2032	76210	GL	5040	000	02	USt	Bühnentechnik 2,0 T/J FJ: Ern. Bühnenvorhang									
2033	76210	GL	5040	000	02	USt	Lfd. Ansatz 1,8 T	J	1.800			1.800	1.800	1.800	1.800	
2040	76210	GL	5040	000	02	USt	23: CO2-Warmer Getränkelager	J	2.500			0	0	0	0	
2043	76210	76210	5040	000	02	USt	HH-Ansatz	A	3.800	2.998		1.600	1.800	1.800	1.800	
2044	76210	GL	5050	000	00	USt	Bachgauhalle; Unterhalt Außenanlage									
2045	76210	GL	5050	000	00	USt	Lfd. Ansatz 0,8 T	J	0			0	0	0	0	
2050	76210	76210	5050	000	00	USt	HH-Ansatz	A	0			0	0	0	0	
2051	76220	GL	5010	000	00		QZ Ringheim; Unterhalt eigener Gebäude									
2052	76220	GL	5010	000	00		lfd. Ansatz	J	2.000			2.000	2.000	2.000	2.000	
2054	76220	GL	5010	000	00		HH-Ansatz	A	1.800			1.800	2.000	2.000	2.000	
2055	76220	GL	5030	000	00		QZ Ringheim; Unterhalt Bautechnik									
2056	76220	GL	5030	000	00		lfd. Ansatz 3,0 T	J	3.000			3.000	3.000	3.000	3.000	
2058	76220	GL	5030	000	00		HH-Ansatz	A	2.700			2.700	3.000	3.000	3.000	
2059	76220	GL	5040	000	00		QZ Ringheim; Unterhalt Betriebstechnik									
2060	76220	GL	5040	000	00		<leer>	J	0			0	0	0	0	
2061	76220	GL	5040	000	00		HH-Ansatz	A	0			0	0	0	0	
2062	76220	GL	5050	000	00		QZ Ringheim; Unterhalt Außenanlage									
2063	76220	GL	5050	000	00		<leer>	J	0			0	0	0	0	
2064	76220	GL	5050	000	00		HH-Ansatz	A	0			0	0	0	0	
2065	77110	GL	5010	000	00		Bauhof; eigene Gebäude									
2066	77110	GL	5010	000	00		Lfd. Ansatz 3,3 T	J	3.300			3.300	3.300	3.300	3.300	
2068	77110	GL	5010	000	00		ab 14: Lfd. Ansatz Eierweg	J	1.300			1.300	1.300	1.300	1.300	
2075	77110	GL	5010	000	00		24: Tausch Fenster Fahrzeughalle Innenhof	J	0			7.000	0	0	0	
2076	77110	77110	5010	000	00		HH-Ansatz	A	4.100	664		10.400	4.600	4.600	4.600	
2077	77110	GL	5030	000	00		Bauhof: Unterhalt Bautechnik									
2078	77110	GL	5030	000	00		Lfd. Ansatz 5,8 T	J	5.800			5.800	5.800	5.800	5.800	
2079	77110	GL	5030	000	00		Lfd. BGV-A3 Prüfung (extern)	J	2.500			2.500	2.500	2.500	2.500	
2080	77110	GL	5030	000	00		Reinigung Ölabscheider	J	4.000			4.000	4.000	4.000	4.000	
2081	77110	GL	5030	000	00		Inspektion Ölabscheider (Turnus 5 Jahre)	J	0			3.500	0	0	0	

	A	B	C	D	E	F	G	H	I	J	K	L	M	N	O	P
1	UA	GL	GR	M	UK	Ust	Gebäudeunterhalt und Investitionen 2024		Ansatz 2023	Reste/Mittel 23*	Übetr.	Ansatz 2024	Ansatz 2025	Ansatz 2026	Ansatz 2027	Folgejahre
2	GL	GL		000			Maßnahmen und Einzelkosten, Aufgliederung		€	€		€	€	€	€	€
2089	77110	77110	5030	000	00		HH-Ansatz	A	11.000	4.948		14.200	12.300	12.300	12.300	
2090	77110	GL	5040	000	00		Bauhof; Unterhalt Betriebstechnik									
2091	77110	GL	5040	000	00		Lfd. Ansatz 1,3 T	J	1.300			1.300	1.300	1.300	1.300	xxx.xxx
2092	77110	77110	5040	000	00		HH-Ansatz	A	1.100			1.100	1.300	1.300	1.300	
2093	77110	GL	5050	000	00		Bauhof: Unterhalt Außenanlagen									
2094	77110	GL	5050	000	00		Lfd. Ansatz 2,0 T	J	2.000			2.000	2.000	2.000	2.000	
2096	77110	77110	5050	000	00		HH-Ansatz	A	1.800	1.292		1.800	2.000	2.000	2.000	
2097	78500	GL	5131	000	00		Wirtschaftswege: Unterhalt von Straßen, Wege u.ä.									
2098	78500	GL	5131	000	01		allgemeiner Unterhalt einschl. Bankettpflege unbef. Wege ab 18 lfd.	J	50.000			50.000	50.000	50.000	50.000	
2099	78500	GL	5131	000	01		23: Maßnahme Mobilitätskonzept (HFA 14.02.2023)	J	25.000			0	0	0	0	
2100	78500	GL	5131	000	01		Zufahrt Biomassenhof (DSK)	J	0			0	0	0	0	
2101	78500	78500	5131	000	01		HH-Ansatz	A	75.000	30.289		50.000	50.000	50.000	50.000	
2104	78500	GL	5131	000	03		Wegeausbau Plattenhof	J	0			0	0	0	0	xxx.xxx
2124	78500	GL	5131	000	24		Schadensbeseitigung Wurzeleinwüchse (8 T)	J	8.000			8.000	8.000	8.000	8.000	
2125	78500	78500	5131	000	24		HH-Ansatz	A	8.000	8.000		8.000	8.000	8.000	8.000	
2126	78500	GL	5131	000	25		Hangsicherung Sprengkammer lfd. 1,0 T / J	J	1.000			1.000	1.000	1.000	1.000	
2127	78500	78500	5131	000	25		HH-Ansatz	A	1.000	1.000		1.000	1.000	1.000	1.000	
2128	78500	GL	5151	000	00		Entwässerungsgräben in allen OT:									
2129	78500	GL	5151	000	00		Lfd. Unterhalt Entwässerungsgräben	J	10.000			10.000	10.000	10.000	10.000	
2130	78500	GL	5151	000	00		Absieben Aushubmaterial Vorfluter, Bankette, LAGA-prüfung	J	0			40.000	0	0	0	
2131	78500	78500	5151	000	00		HH-Ansatz	A	0			40.000	0	0	0	
2132	79100	GL	5050	000	00		Gewerbeförderung - Unterhalt Bauplätze									
2133	79100	GL	5050	000	00		DL-Kosten Pflegemaßnahmen	J	0			0	0	0	0	
2134	79100	79100	5050	000	00		HH-Ansatz	A	0			0	0	0	0	
2135	GL	GL		000												
2136	GL	GL		000			Einzelplan "8"									
2137	GL	GL		000												
2138	81030	GL	5030	000	00	USt	Fotovoltaikanlagen: Unterhalt Betriebstechnik									
2139	81030	GL	5030	000	00	USt	Lfd. Ansatz 0,8 T	J	0			0	0	0	0	
2143	81030	GL	5030	000	00	USt	23: Prüfung PV-Anlage Forstthof	J	1.000			0	0	0	0	
2144	81030	GL	5030	000	00	USt	24: Prüfung PV-Anlage GS Ringheim, WBH/Freibad, Zaubergarten	J	0			1.500	0	0	0	
2145	81030	GL	5030	000	00	USt	25: Prüfung PV-Anlage Forstthof, Müllewapp, W-Werk, JuZ, Parkfriedhof	J	0			0	2.500	0	0	
2146	81030	81030	5030	000	00	USt	HH-Ansatz	A	900			1.300	2.500	0	0	
2147	81510	GL	5010	000	00	USt	Wasserwerk, Unterhalt eigener Gebäude									
2148	81510	GL	5010	000	01	USt	Großostheim									
2149	81510	GL	5010	000	01	USt	Lfd. Ansatz 2,2 T	J	2.200			2.200	2.200	2.200	2.200	
2157	81510	GL	5010	000	01	USt	23: Blitzschutzmessung	J	1.500			0	0	0	0	
2158	81510	81510	5010	000	01	USt	HH-Ansatz	A	3.300	1.504		1.900	2.200	2.200	2.200	
2159	81510	GL	5010	000	02	USt	Pflaumheim									
2160	81510	GL	5010	000	02	USt	Lfd. Ansatz 0,8 T	J	0			0	0	0	0	
2165	81510	81510	5010	000	02	USt	HH-Ansatz	A	0			0	0	0	0	
2166	81510	GL	5010	000	03	USt	Wenigumstadt									
2167	81510	GL	5010	000	03	USt	Lfd. Ansatz 0,8 T	J	0			0	0	0	0	
2169	81510	81510	5010	000	03	USt	HH-Ansatz	A	0	3.919		0	0	0	0	
2170	81510	GL	5040	000	00	USt	Wasserwerk, Unterhalt Betriebstechnik									
2171	81510	GL	5040	000	01	USt	Großostheim									
2172	81510	GL	5040	000	01	USt	Lfd. Ansatz 1,8 T	J	1.800			1.800	1.800	1.800	1.800	
2178	81510	GL	5040	000	01	USt	23: Kamerabefahrung Brunnen	J	3.000			0	0	0	0	
2179	81510	81510	5040	000	01	USt	HH-Ansatz	A	4.300			1.600	1.800	1.800	1.800	
2180	81510	GL	5040	000	02	USt	Pflaumheim									
2181	81510	GL	5040	000	02	USt	Lfd. Ansatz 0,8 T	J	0			0	0	0	0	
2186	81510	81510	5040	000	02	USt	HH-Ansatz	A	0			0	0	0	0	

	A	B	C	D	E	F	G	H	I	J	K	L	M	N	O	P
1	UA	GL	GR	M	UK	USt	Gebäudeunterhalt und Investitionen 2024		Ansatz 2023	Reste/Mittel 23*	Übetr.	Ansatz 2024	Ansatz 2025	Ansatz 2026	Ansatz 2027	Folgejahre
2	GL	GL		000			Maßnahmen und Einzelkosten, Aufgliederung		€	€		€	€	€	€	€
2187	81510	GL	5040	000	03	USt	Wenigumstadt									
2188	81510	GL	5040	000	03	USt	Lfd. Ansatz 0,8 T	J	0			0	0	0	0	
2190	81510	GL	5040	000	03	USt	23: Neuansatz Notstromspeisung	J	5.000			0	0	0	0	
2191	81510	81510	5040	000	03	USt	HH-Ansatz	A	4.500			0	0	0	0	
2192	81510	GL	5159	000	00	USt	Wasserversorgung: Sonst. Unterhalt Wasser-versorgungs- und Entwässerungsanlagen:									
2193	81510	GL	5159	000	01	USt	Rohrnetz/Versorgungsleitung ab 17: Anp. Erhöhter Unterhaltungsbedarf	J	100.000			100.000	100.000	100.000	100.000	
2194	81510	GL	5159	000	01	USt	23: Ringheim Birkenstraße-Südring	J	20.000			0	0	0	0	
2195	81510	81510	5159	000	01	USt	HH-Ansatz	A	120.000	68.524		100.000	100.000	100.000	100.000	
2196	81510	GL	5159	000	02	USt	lfd Unterhalt HAS Markt Ersatz HAS lt Straßenunterhaltsmaßnahmen UA 63000 und Anp. Erh.	J	95.000			95.000	95.000	95.000	95.000	
2197	81510	81510	5159	000	02	USt	HH-Ansatz	A	95.000	13.842		95.000	95.000	95.000	95.000	
2198	81510	GL	5159	000	03	USt	Unterhalt HAS zur Verrechnung	J	5.000			5.000	5.000	5.000	5.000	
2199	81510	81510	5159	000	03	USt	HH-Ansatz	A	5.000	1.000		5.000	5.000	5.000	5.000	
2200	81510	GL	5159	000	04	USt	turnusmäßige Netzüberprüfung auf Undichtigkeiten	J	3.000			3.000	3.000	3.000	3.000	
2201	81510	81510	5159	000	04	USt	HH-Ansatz	A	3.000	3.000		3.000	3.000	3.000	3.000	
2202	81510	GL	5159	000	05	USt	Fortführung Rohrnetzkatasters und Rohrnetzüberrechnung									
2204	81510	GL	5159	000	05	USt	Lfd. Bestandspflege (Turnus 2 Jahre)	J	0			0	0	0	0	
2205	81510	GL	5159	000	05	USt	22/23: Neuansatz Nachpflege GIS-Daten; Hydraulik	J	35.000			0	0	0	0	
2206	81510	81510	5159	000	05	USt	HH-Ansatz	A	35.000	2.865		0	0	0	0	
2207	81530	GL	5010	000	00	USt	TWA: Unterhalt eigener Gebäude									
2208	81530	GL	5010	000	00	USt	Lfd. Ansatz 1,5 T	J	1.500			1.500	1.500	1.500	1.500	
2210	81530	81530	5010	000	00	USt	HH-Ansatz	A	1.300	1.095		1.300	1.500	1.500	1.500	
2211	81530	GL	5030	000	00	USt	TWA: Unterhalt Bautechnik									
2212	81530	GL	5030	000	00	USt	Lfd. Ansatz 0,1 T	J	0			0	0	0	0	
2213	81530	81530	5030	000	00	USt	HH-Ansatz	A	0			0	0	0	0	
2214	81530	GL	5040	000	00	USt	TWA: Unterhalt Betriebstechnik									
2215	81530	GL	5040	000	00	USt	Lfd. Ansatz 14,8 T	J	14.800			14.800	14.800	14.800	14.800	
2223	81530	GL	5040	000	00	USt	22/23: Inspektion CARIX-Anlage	J	7.000			0	0	0	0	
2224	81530	GL	5040	000	00	USt	23: Wartung Kompressor	J	12.000			0	0	0	0	
2225	81530	GL	5040	000	00	USt	24: Tausch Fas-/CO2-Warngerät	J	0			5.000	0	0	0	
2227	81530	81530	5040	000	00	USt	HH-Ansatz	A	30.400	1.731		17.800	14.800	14.800	14.800	
2228	81710	GL	5010	000	00	USt	Nahwärmeverbund: Unterhalt eigener Gebäude									
2229	81710	GL	5010	000	00	USt	Lfd. Ansatz 0,5 T	J	0			0	0	0	0	
2232	81710	GL	5010	000	00	USt	23: Einbau Betonlegos zur Hackguttrennung	J	10.000			0	0	0	0	
2233	81710	81710	5010	000	00	USt	HH-Ansatz	A	9.000	261		0	0	0	0	
2234	81710	GL	5030	000	00	USt	Nahwärmeverbund: Unterhalt H/S/E									
2235	81710	GL	5030	000	00	USt	Lfd. Ansatz 5,8 T	J	5.800			5.800	5.800	5.800	5.800	
2253	81710	GL	5030	000	00	USt	23: Erneuerung GLT-Steuerung	J	10.000			0	0	0	0	
2254	81710	GL	5030	000	00	USt	24: Nachr. Anbindung Notstromspeisung	J	0			3.000	0	0	0	
2255	81710	81710	5030	000	00	USt	HH-Ansatz	A	14.200			7.900	5.800	5.800	5.800	
2256	81710	GL	6329	000	00	USt	Nahwärmeverbund Betriebsaufwand UK-Führung									
2257	81710	GL	6329	000	01	USt	Nahwärmeverbund Betriebsaufwand:									
2258	81710	GL	6329	000	01	USt	Lfd. Ansatz Waldholz	J	35.000			35.000	35.000	35.000	35.000	
2259	81710	81710	6329	000	01	USt	HH-Ansatz	A	35.000	17.889		35.000	35.000	35.000	35.000	
2260	81710	GL	6329	000	02	USt	Nahwärmeverbund Betriebsaufwand:									
2261	81710	GL	6329	000	02	USt	Lfd. Ansatz Gehölzschnitt	J	20.000			20.000	20.000	20.000	20.000	
2262	81710	81710	6329	000	02	USt	HH-Ansatz	A	20.000	5.647		20.000	20.000	20.000	20.000	
2263	81710	GL	6329	000	03	USt	Nahwärmeverbund Betriebsaufwand									
2264	81710	GL	6329	000	03	USt	Lfd. Ansatz Ankauf Hackschnitzelmaterial	J	0			0	0	0	0	
2265	81710	81710	6329	000	03	USt	HH-Ansatz	A	0			0	0	0	0	
2266	81710	GL	6329	000	04	USt	Nahwärmeverbund Betriebsaufwand									
2267	81710	GL	6329	000	04	USt	Lfd. Ansatz Transportkosten	J	10.000			10.000	10.000	10.000	10.000	

	A	B	C	D	E	F	G	H	I	J	K	L	M	N	O	P
1	UA	GL	GR	M	UK	USt	Gebäudeunterhalt und Investitionen 2024		Ansatz 2023	Reste/Mittel 23*	Übetr.	Ansatz 2024	Ansatz 2025	Ansatz 2026	Ansatz 2027	Folgejahre
2	GL	GL		000			Maßnahmen und Einzelkosten, Aufgliederung		€	€		€	€	€	€	€
2268	81710	81710	6329	000	04	USt	HH-Ansatz	A	10.000	2.982		10.000	10.000	10.000	10.000	
2269	85510	GL	5010	000	00	USt	Forstwirtschaft: Unterhalteigener Gebäude									
2270	85510	GL	5010	000	00	USt	Lfd. Ansatz	J	0			0	0	0	0	
2272	85510	85510	5010	000	00	USt	HH-Ansatz	A	0			0	0	0	0	
2273	85510	GL	5030	000	00	USt	Forstwirtschaft: Unterhalt Bautechnik 0,5 T /J									
2274	85510	GL	5030	000	00	USt	Lfd. Ansatz 0,3 T	J	0			0	0	0	0	
2276	85510	GL	5030	000	00	USt	22: Planung Heizungstausch m. Anb. Obdachlosen	J	0			0	0	0	0	
2277	85510	GL	5030	000	00	USt	23: Installation Hackgutkessel	J	60.000			0	0	0	0	
2278	85510	85510	5030	000	00	USt	HH-Ansatz	A	54.000	12.479		0	0	0	0	
2279	85510	GL	5050	000	00	USt	Forstwirtschaft: Unterhalt des sonstigen unbewegl. Vermögens									
2280	85510	GL	5050	000	00	USt	Lfd. Ansatz 0,2 T	J	0			0	0	0	0	
2282	85510	85510	5050	000	00	USt	HH-Ansatz	A	0			0	0	0	0	
2283	85510	GL	5131	000	00	USt	Forstwirtschaft: Unterhalt von Wegen Neuansatz 13 Nachholung aus									
2284	85510	GL	5131	000	00	USt	Lfd. Ansatz 20,0 T	J	20.000			20.000	20.000	20.000	20.000	
2288	85510	85510	5131	000	00	USt	HH-Ansatz	A	20.000			20.000	20.000	20.000	20.000	
2289	87050	GL	5030	000	00		Stromtankstellen:									
2290	87050	GL	5030	000	00		Lfd. Ansatz	J	0			0	0	0	0	
2291	87050	87050	5030	000	00		HH-Ansatz	A	0			0	0	0	0	
2292	87100	GL	5110	000	00	USt	Parkplatz Kanzleistraße									
2293	87100	GL	5110	000	00	USt	Lfd. Ansatz	J	0			0	0	0	0	
2294	87100	87100	5110	000	00	USt	HH-Ansatz	A	0			0	0	0	0	
2295	88010	GL	5010	000	00		Bebauter Grundbesitz: Unterhalt eigener Gebäude: ab HH-2010 UK									
2296	88010	GL	5010	000	01		Gemeindewohnungen Allgemeinansatz									
2297	88010	GL	5010	000	01		Unterhaltsarbeiten WoBau und Kleinarbeiten	J	50.000			50.000	50.000	50.000	50.000	
2299	88010	88010	5010	000	01		HH-Ansatz	A	45.000	31.782		45.000	50.000	50.000	50.000	
2300	88010	GL	5010	000	02		Am Kreisgraben									
2303	88010	88010	5010	000	02		HH-Ansatz	A	0			0	0	0	0	
2309	88010	GL	5010	000	04		Breite Str. 8									
2315	88010	GL	5010	000	04		25: Dacheindeckung	J	0			0	45.000	0	0	
2317	88010	88010	5010	000	04		HH-Ansatz	A	0			0	45.000	0	0	
2321	88010	GL	5010	000	06		Breite Str. 32a									
2324	88010	88010	5010	000	06		HH-Ansatz	A	0			0	0	0	0	
2332	88010	GL	5010	000	09		Legesweg 13									
2335	88010	88010	5010	000	09		HH-Ansatz	A	0			0	0	0	0	
2336	88010	GL	5010	000	10		Legesweg 15									
2340	88010	88010	5010	000	10		HH-Ansatz	A	0			0	0	0	0	
2341	88010	GL	5010	000	11		Legesweg 17									
2343	88010	88010	5010	000	11		HH-Ansatz	A	0			0	0	0	0	
2344	88010	GL	5010	000	12		Legesweg 19									
2346	88010	88010	5010	000	12		HH-Ansatz	A	0			0	0	0	0	
2347	88010	GL	5010	000	13		Marktplatz 2									
2350	88010	88010	5010	000	13		HH-Ansatz	A	0			0	0	0	0	
2351	88010	GL	5010	000	14		Marktplatz 4									
2355	88010	88010	5010	000	14		HH-Ansatz	A	0			0	0	0	0	
2356	88010	GL	5010	000	15		Mosbacher Str. 1									
2365	88010	GL	5010	000	15		23: Erstellung Bestandspläne	J	2.500			0	0	0	0	
2366	88010	GL	5010	000	15		23: Brandschutz- und Sanierungskonzept	J	20.000			0	0	0	0	
2367	88010	88010	5010	000	15		HH-Ansatz	A	20.200	20.051		0	0	0	0	
2368	88010	GL	5010	000	16		Ostring 14									
2373	88010	88010	5010	000	16		HH-Ansatz	A	0			0	0	0	0	
2380	88010	GL	5010	000	19		Schulgasse 1, 3 und 7									
2388	88010	GL	5010	000	19		23: Neuansatz Ersatz Eingangstür Schulgasse 7	J	10.000			0	0	0	0	
2389	88010	GL	5010	000	19		21/22/23: Neuansatz Stat. Untersuchung Mauerwerk	J	8.000			0	0	0	0	
2390	88010	88010	5010	000	19		HH-Ansatz	A	16.200	14.800		0	0	0	0	

	A	B	C	D	E	F	G	H	I	J	K	L	M	N	O	P
1	UA	GL	GR	M	UK	Ust	Gebäudeunterhalt und Investitionen 2024		Ansatz 2023	Reste/Mittel 23*	Übetr.	Ansatz 2024	Ansatz 2025	Ansatz 2026	Ansatz 2027	Folgejahre
2	GL	GL		000			Maßnahmen und Einzelkosten, Aufgliederung		€	€		€	€	€	€	€
2394	88010	88010	5010	000	20		HH-Ansatz	A	0			0	0	0	0	
2398	88010	GL	5010	000	22		Wallstädter Weg 16									
2402	88010	88010	5010	000	22		HH-Ansatz	A	0			0	0	0	0	
2403	88010	GL	5010	000	23		Benefiziatenhaus / Am Kirchberg 13									
2404	88010	GL	5010	000	23		<leer>	J	0			0	0	0	0	
2405	88010	88010	5010	000	23		HH-Ansatz	A	0			0	0	0	0	
2406	88010	GL	5010	000	24		Haus der Vereine / Kirchgasse 1 => UA 88050									
2408	88010	88010	5010	000	24		HH-Ansatz	A	0			0	0	0	0	
2409	88010	GL	5010	000	25		Breite Str. 2 - Cityladen									
2411	88010	GL	5010	000	25		22: Fenster und Fassadensanierung	J	0			0	0	0	0	
2412	88010	88010	5010	000	25		HH-Ansatz	A	0			0	0	0	0	
2413	88010	GL	5030	000	00		Bebauter Grundbesitz: Unterhalt Bautechnik									
2414	88010	GL	5030	000	01		Gemeindewohnungen Allgemeinansatz	J								
2415	88010	GL	5030	000	01		Unterhaltsarbeiten WoBau und Kleinarbeiten	J	10.000			10.000	10.000	10.000	10.000	
2416	88010	88010	5030	000	01		HH-Ansatz	A	9.000	5.143		9.000	10.000	10.000	10.000	
2417	88010	GL	5030	000	02		Am Kreisgraben									
2418	88010	GL	5030	000	02		<leer>	J	0			0	0	0	0	
2419	88010	88010	5030	000	02		HH-Ansatz	A	0			0	0	0	0	
2423	88010	GL	5030	000	04		Breite Str. 8									
2424	88010	GL	5030	000	04		<leer>	J	0			0	0	0	0	
2425	88010	88010	5030	000	04		HH-Ansatz	A	0			0	0	0	0	
2429	88010	GL	5030	000	06		Breite Str. 32a									
2432	88010	88010	5030	000	06		HH-Ansatz	A	0			0	0	0	0	
2439	88010	GL	5030	000	09		Legesweg 13									
2440	88010	GL	5030	000	09		<leer>	J	0			0	0	0	0	
2441	88010	88010	5030	000	09		HH-Ansatz	A	0			0	0	0	0	
2442	88010	GL	5030	000	10		Legesweg 15									
2443	88010	GL	5030	000	10		<leer>	J	0			0	0	0	0	
2444	88010	88010	5030	000	10		HH-Ansatz	A	0			0	0	0	0	
2445	88010	GL	5030	000	11		Legesweg 17									
2446	88010	GL	5030	000	11		<leer>	J	0			0	0	0	0	
2447	88010	88010	5030	000	11		HH-Ansatz	A	0			0	0	0	0	
2448	88010	GL	5030	000	12		Legesweg 19									
2449	88010	GL	5030	000	12		<leer>	J	0			0	0	0	0	
2450	88010	88010	5030	000	12		HH-Ansatz	A	0			0	0	0	0	
2451	88010	GL	5030	000	13		Marktplatz 2									
2452	88010	GL	5030	000	13		<leer>	J	0			0	0	0	0	
2453	88010	88010	5030	000	13		HH-Ansatz	A	0			0	0	0	0	
2454	88010	GL	5030	000	14		Marktplatz 4									
2455	88010	GL	5030	000	14		<leer>	J	0			0	0	0	0	
2456	88010	88010	5030	000	14		HH-Ansatz	A	0			0	0	0	0	
2457	88010	GL	5030	000	15		Mosbacher Str. 1									
2458	88010	GL	5030	000	15		<leer>	J	0			0	0	0	0	
2459	88010	88010	5030	000	15		HH-Ansatz	A	0			0	0	0	0	
2460	88010	GL	5030	000	16		Ostring 14									
2462	88010	88010	5030	000	16		HH-Ansatz	A	0			0	0	0	0	
2469	88010	GL	5030	000	19		Schulgasse 1, 3 und 7									
2474	88010	88010	5030	000	19		HH-Ansatz	A	0			0	0	0	0	
2481	88010	GL	5030	000	22		Wallstädter Weg 16									
2484	88010	88010	5030	000	22		HH-Ansatz	A	0			0	0	0	0	
2485	88010	GL	5030	000	23		Benefiziatenhaus / Am Kirchberg 13									
2487	88010	88010	5030	000	23		HH-Ansatz	A	0			0	0	0	0	
2488	88010	GL	5030	000	24		Haus der Vereine / Kirchgasse 1 => UA 88050									
2489	88010	GL	5030	000	24		<leer>	J	0			0	0	0	0	

	A	B	C	D	E	F	G	H	I	J	K	L	M	N	O	P
1	UA	GL	GR	M	UK	Ust	Gebäudeunterhalt und Investitionen 2024		Ansatz 2023	Reste/Mittel 23*	Übetr.	Ansatz 2024	Ansatz 2025	Ansatz 2026	Ansatz 2027	Folgejahre
2	GL	GL		000			Maßnahmen und Einzelkosten, Aufgliederung		€	€		€	€	€	€	€
2491	88010	88010	5030	000	24		HH-Ansatz	A	0			0	0	0	0	
2492	88010	GL	5030	000	25		Breite Str. 2 - Cityladen									
2493	88010	GL	5030	000	25		<leer>	J	0			0	0	0	0	
2494	88010	88010	5030	000	25		HH-Ansatz	A	0			0	0	0	0	
2495	88010	GL	5050	000	00		Unterhalt Außenanlagen/Umgriffe									
2496	88010	GL	5050	000	01		Gemeindewohnungen Allgemeinansatz									
2497	88010	GL	5050	000	01		Unterhaltsarbeiten WoBau und Kleinarbeiten	J	10.000			10.000	10.000	10.000	10.000	
2498	88010	88010	5050	000	01		HH-Ansatz	A	9.000	6.029		9.000	10.000	10.000	10.000	
2499	88010	GL	5050	000	02		Am Kreisgraben									
2500	88010	GL	5050	000	02		<leer>	J	0			0	0	0	0	
2501	88010	88010	5050	000	02		HH-Ansatz	A	0			0	0	0	0	
2505	88010	GL	5050	000	04		Breite Str. 8									
2506	88010	GL	5050	000	04		<leer>	J	0			0	0	0	0	xxx.xxx
2507	88010	88010	5050	000	04		HH-Ansatz	A	0			0	0	0	0	
2511	88010	GL	5050	000	06		Breite Str. 32a									
2513	88010	88010	5050	000	06		HH-Ansatz	A	0			0	0	0	0	
2520	88010	GL	5050	000	09		Legesweg 13									
2522	88010	88010	5050	000	09		HH-Ansatz	A	0			0	0	0	0	
2523	88010	GL	5050	000	10		Legesweg 15									
2524	88010	GL	5050	000	10		<leer>	J	0			0	0	0	0	
2525	88010	88010	5050	000	10		HH-Ansatz	A	0			0	0	0	0	
2526	88010	GL	5050	000	11		Legesweg 17									
2527	88010	GL	5050	000	11		<leer>	J	0			0	0	0	0	
2528	88010	88010	5050	000	11		HH-Ansatz	A	0			0	0	0	0	
2529	88010	GL	5050	000	12		Legesweg 19									
2530	88010	GL	5050	000	12		<leer>	J	0			0	0	0	0	
2531	88010	88010	5050	000	12		HH-Ansatz	A	0			0	0	0	0	
2532	88010	GL	5050	000	13		Marktplatz 2									
2533	88010	GL	5050	000	13		<leer>	J	0			0	0	0	0	
2534	88010	88010	5050	000	13		HH-Ansatz	A	0			0	0	0	0	
2535	88010	GL	5050	000	14		Marktplatz 4									
2536	88010	GL	5050	000	14		<leer>	J	0			0	0	0	0	
2537	88010	88010	5050	000	14		HH-Ansatz	A	0			0	0	0	0	
2538	88010	GL	5050	000	15		Mosbacher Str. 1									
2539	88010	GL	5050	000	15		<leer>	J	0			0	0	0	0	
2540	88010	88010	5050	000	15		HH-Ansatz	A	0			0	0	0	0	
2541	88010	GL	5050	000	16		Ostring 14									
2542	88010	GL	5050	000	16		ab 22 DL-Jahreslos	J	1.200			1.400	1.400	1.400	1.400	
2544	88010	GL	5050	000	16		23: Neuanlage Plasterstreifen und Terasse	J	20.000			0	0	0	0	
2545	88010	88010	5050	000	16		HH-Ansatz	A	19.000	17.167		1.200	1.400	1.400	1.400	
2552	88010	GL	5050	000	19		Schulgasse 3 und 7									
2553	88010	GL	5050	000	19		<leer>	J	0			0	0	0	0	
2554	88010	88010	5050	000	19		HH-Ansatz	A	0			0	0	0	0	
2561	88010	GL	5050	000	22		Wallstädter Weg 16									
2563	88010	88010	5050	000	22		HH-Ansatz	A	0			0	0	0	0	
2564	88010	GL	5050	000	23		Benefiziatenhaus / Am Kirchberg 13									
2565	88010	GL	5050	000	23		<leer>	J	0			0	0	0	0	
2566	88010	88010	5050	000	23		HH-Ansatz	A	0			0	0	0	0	
2567	88010	GL	5050	000	24		Haus der Vereine / Kirchgasse 1 => UA 88050									
2569	88010	88010	5050	000	24		HH-Ansatz	A	0			0	0	0	0	
2570	88010	GL	5050	000	25		Breite Str. 2 - Cityladen									
2571	88010	GL	5050	000	25		<leer>	J	0			0	0	0	0	
2572	88010	88010	5050	000	25		HH-Ansatz	A	0			0	0	0	0	
2573	88050	GL	5010	000	00		Haus der Vereine / Kirchgasse 1									

	A	B	C	D	E	F	G	H	I	J	K	L	M	N	O	P
1	UA	GL	GR	M	UK	Ust	Gebäudeunterhalt und Investitionen 2024		Ansatz 2023	Reste/Mittel 23*	Übetr.	Ansatz 2024	Ansatz 2025	Ansatz 2026	Ansatz 2027	Folgejahre
2	GL	GL		000			Maßnahmen und Einzelkosten, Aufgliederung		€	€		€	€	€	€	€
2575	88050	GL	5010	000	00		24: Einpflege Holzboden EG	J	0			5.000	0	0	0	
2576	88050	GL	5010	000	00		24: Neuansatz Überarbeitung Holztore EG und-Toiletten	J	0			3.000	0	0	0	
2577	88050	88050	5010	000	00		HH-Ansatz	A	0			7.200	0	0	0	
2578	88050	GL	5030	000	00	UST	Haus der Vereine / Kirchgasse 1									
2579	88050	GL	5030	000	00	UST	<leer>	J	800			800	800	800	800	
2581	88050	GL	5030	000	00	UST	24: Umbau UV, Verlegung Schalter	J	0			1.500	0	0	0	
2582	88050	88050	5030	000	00	UST	HH-Ansatz	A	700			2.000	800	800	800	
2583	88050	GL	5050	000	00	UST	Haus der Vereine / Kirchgasse 1									
2585	88050	88050	5050	000	00	UST	HH-Ansatz	A	0			0	0	0	0	
2586	88100	GL	5050	000	00		Unbebaute Grundbesitz - Unterhalt sonstigen unbeweg.									
2587	88100	GL	5050	000	00		Lfd. Ansatz 0,2 T	J	0			0	0	0	0	
2588	88100	88100	5050	000	00		HH-Ansatz	A	0			0	0	0	0	
2589	GL	GL		000												
2590	GL	GL		000												
2591	GL	GL		000			Vermögenshaushalt									
2592	GL	GL		000			Einzelplan 0									
2593	GL	GL		000												
2594	00000	GL	9357	000	00		Gemeindeorgane: Beschaffung von Fahrzeugen									
2596	00000	00000	9357	000	00		HH-Ansatz	A	0			0	0	0	0	
2597	06000	GL	9350	000	00		Rathaus: Beschaffungen									
2600	06000	GL	9350	000	00		24: Möblierung Bürgerbüro	J	0			18.000	0	0	0	
2601	06000	GL	9350	000	00		26: Ersatzbeschaffung Kopiergeräte	J	0			0	0	24.000	0	
2602	06000	06000	9350	000	00		HH-Ansatz	A	0			18.000	0	24.000	0	
2603	06000	GL	9357	000	00		Rathaus: Beschaffung von Fahrzeugen									
2608	06000	GL	9357	000	00		23: Neubeschaffung E-Bike Auslagerung FB II	J	3.500			0	0	0	0	xxx.xxx
2609	06000	06000	9357	000	00		HH-Ansatz	A	3.500	3.500		0	0	0	0	
2610	06000	GL	9359	000	00		Rathaus: Erwerb von sonst. beweglichen Sachen des									
2618	06000	GL	9359	000	00		23: Neuansatz Neumöblierung Büroräume Rathaus	J	82.000			0	0	0	0	
2619	06000	GL	9359	000	00		23: Neuansatz Beschaffung Goldenes Buch (Anf. Buchbinder)	J	3.500			0	0	0	0	
2626	06000	06000	9359	000	00		HH-Ansatz	A	85.500	14.099		0	0	0	0	
2627	06000	GL	9401	000	00		Rathaus: Baumaßnahme Anbau BA I									
2630	06000	GL	9401	000	00		24: Neuansatz Beratung Voruntersuchung	J	0			0	0	0	0	
2631	06000	GL	9401	000	00		25/26: Neuansatz Planung BA I und BA II	J	0			0	0	0	0	
2633	06000	GL	9401	000	00		24: Umsetzung Containeranlage	J	0			0	0	0	0	
2634	06000	GL	9401	000	00		xx: Bau BA I (GK x,x T)	J	0			0	0	0	0	
2635	06000	06000	9401	000	00		HH-Ansatz	A	0			0	0	0	0	
2636	06000	GL	9401	000	00		Verpflichtungsermächtigung	V	0			0	0	0	0	
2637	06000	GL	9450	000	00		Rathaus: Sanierung Bestandsgebäude BA II									
2638	06000	GL	9450	000	00		FJ: Planung-BA II (Sanierung)	J	0			0	0	0	0	
2639	06000	GL	9450	000	00		FJ: Bau BA II	J	0			0	0	0	0	
2640	06000	06000	9450	000	00		HH-Ansatz	A	0			0	0	0	0	
2641	06000	GL	9451	000	00		Rathaus: Auslagerung Büroräume									
2645	06000	GL	9451	000	00		23: Umbau Büroräume FB II	J	52.000			0	0	0	0	
2646	06000	GL	9451	000	00		24: Einbau Klimageräte Büro JuZ-OG Giebelseite	J	0			12.000	0	0	0	
2647	06000	06000	9451	000	00		HH-Ansatz	A	52.000			12.000	0	0	0	
2648	06000	GL	9630	000	00		Rathaus: Baumaßnahme									
2650	06000	GL	9630	000	00		23: Planung Notstromversorgung	J	10.000			0	0	0	0	
2651	06000	GL	9630	000	00		24: Anschlussmöglichkeit Notstromversorgung	J	0			15.000	0	0	0	
2652	06000	06000	9630	000	00		HH-Ansatz	A	10.000			15.000	0	0	0	
2653	06010	GL	9352	000	00		Rathaus: EDV-Anlage: Investitionen lt. Aufstellung SG 10.6									
2696	06010	GL	9352	000	00		21/22/23: Neuansatz Doku-Softw. gem. BayEGovG	J	5.000			0	0	0	0	
2706	06010	GL	9352	000	00		24: Neuansatz Archivkomponente DMS	J	7.500			7.500	0	0	0	
2729	06010	GL	9352	000	00		22/23: Tablets für Besprechungen	J	2.000			0	0	0	0	

	A	B	C	D	E	F	G	H	I	J	K	L	M	N	O	P
1	UA	GL	GR	M	UK	Ust	Gebäudeunterhalt und Investitionen 2024		Ansatz 2023	Reste/Mittel 23*	Übetr.	Ansatz 2024	Ansatz 2025	Ansatz 2026	Ansatz 2027	Folgejahre
2	GL	GL		000			Maßnahmen und Einzelkosten, Aufgliederung		€	€		€	€	€	€	€
2730	06010	GL	9352	000	00		22/23: Neuansatz E-Rechnungsmodul HKR einschl. Orga (DiGi-Konzept GRS 28.10.20)	J	15.000			0	0	0	0	
2731	06010	GL	9352	000	00		23: Ersatz Thinclients für WebKo	J	5.500			0	0	0	0	
2732	06010	GL	9352	000	00		24: Neuansatz FTABI secure Mail	J	1.500			1.500	0	0	0	
2733	06010	GL	9352	000	00		24: Neuansatz Software Passwortmanager	J	2.500			2.500	0	0	0	
2734	06010	GL	9352	000	00		23: Techniktausch Sitzungssaal	J	111.000			0	0	0	0	
2735	06010	GL	9352	000	00		23: Konferenzsysteme(Samrboards Besprechungszi.	J	0			0	0	0	0	
2736	06000	GL	9359	000	00		23: Neuansatz Beschallung Sitzungssaal (Trauungen/Mikro)	J	20.000			0	0	0	0	
2737	06010	GL	9352	000	00		23: Erw. Grafikarten für VDI-Server	J	0			0	0	0	0	
2738	06010	GL	9352	000	00		24: Neuansatz Tausch Telefonsoftware MiCollab	J	24.000			17.000	0	0	0	
2739	06010	GL	9352	000	00		24: WLAN-Installation	J	0			20.000	0	0	0	
2740	06010	GL	9352	000	00		24: Serverbeschaffung/-erweiterung VCI-clients	J	0			55.000	0	0	0	
2741	06010	GL	9352	000	00		24: Erweiterung GIS-Server	J	0			25.000	0	0	0	
2742	06010	GL	9352	000	00		25: Software Personal E-Akte	J	0			0	27.400	0	0	
2743	06010	GL	9352	000	00		26: Tausch Serveranlagen	J	0			0	0	260.000	0	
2744	06010	GL	9352	000	00		Lfd. Ansatz für Homeofficekomponenten	J	4.000			2.000	2.000	2.000	2.000	
2745	06010	GL	9352	000	00		Lfd. Ansatz für Tauschkomponenten Monitore/PC/clients	J	10.000			10.000	10.000	10.000	10.000	
2746	06010	06010	9352	000	00		HH-Ansatz	A	208.000	146.928	ü	140.500	39.400	272.000	12.000	
2747	06010	GL	9353	000	00		Rathaus: EDV-Bereitstellung/Erweiterung Internetdienste									
2749	06010	GL	9353	000	00		Weitere technische Anpassung Homepage	J	0			0	0	0	0	
2752	06010	06010	9353	000	00		HH-Ansatz	A	0			0	0	0	0	
2753	08010	GL	9352	000	00		Personalratsarbeit									
2755	08010	08010	9352	000	00		HH-Ansatz	A	0			0	0	0	0	
2756	GL	GL		000												
2757	GL	GL		000			Einzelplan 1									
2758	GL	GL		000												
2759	11410	GL	9880	000	00		Umweltschutz									
2760	11410	GL	9880	000	00		23/24: Förderprogramm Balkon-PV	J	10.000			10.000	0	0	0	
2761	11410	11410	9880	000	00		HH-Ansatz	A	10.000	14.600		10.000	0	0	0	
2762	13000	GL	9350	000	00		Feuerwehr: Beschaffung von Ausstattung									
2771	13000	GL	9350	000	00		23: Brandbekämpfungsausrüstung E-Autos	J	10.000			0	0	0	0	
2772	13000	GL	9350	000	00		23: Hydraulischer Türöffner	J	9.800			0	0	0	0	
2773	13000	GL	9350	000	00		23: Ern. Höhenretterausrüstung	J	6.000			0	0	0	0	
2774	13000	GL	9350	000	00		24: Neuansatz Ern. Atemschutzausrüstung	J	12.000			22.900	0	0	0	
2775	13000	GL	9350	000	00		24: Neuansatz Prüfeinrichtung Notstromgenerator	J	16.500			16.000	0	0	0	
2776	13000	GL	9350	000	00		24: Ersatz Composite Atemflaschen (4 Stk.)	J	0			2.000	0	0	0	
2778	13000	13000	9350	000	00		HH-Ansatz	A	54.300	45.217		40.900	0	0	0	
2779	13000	GL	9350	000	00		<i>Verpflichtungsermächtigung</i>	V	0			0	0	0	0	
2780	13000	GL	9357	000	00		Feuerwehr Beschaffung von Fahrzeugen									
2788	13000	GL	9357	000	00		22: Ersatzbeschaffung LKW	J	0			0	0	0	0	
2789	13000	GL	9357	000	00		23: Ersatzbeschaffung ELF-K	J	80.000			0	0	0	0	
2790	13000	GL	9357	000	00		24/25: Ersatzbeschaffung WLF	J	0			0	300.000	0	0	
2791	13000	GL	9357	000	00		25: Ersatzbeschaffung TSF-W OT-WU	J	0			0	270.000	0	0	
2792	13000	GL	9357	000	00		27: Ersatzbeschaffung HLF	J	0			0	0	0	550.000	
2793	13000	13000	9357	000	00		HH-Ansatz	A	80.000	80.000	ü	0	570.000	0	550.000	
2794	13000	GL	9357	000	00		<i>Verpflichtungsermächtigung</i>	V	300.000			300.000	0	0	0	
2795	13000	GL	9359	000	00		Feuerwehr Erwerb von sonst. Bewegl. Sachen d.									
2796	13000	GL	9359	000	00		Ausrüstungsgegenstände lt. Budgetbeschluss 07.03.12	J	10.000			10.000	10.000	10.000	10.000	
2797	13000	13000	9359	000	00		HH-Ansatz	A	10.000			10.000	10.000	10.000	10.000	
2798	13000	GL	9400	000	00		Feuerwehr Hochbaumaßnahmen									
2803	13000	GL	9400	000	00		24: Neuansatz Beschaffung digitale Schließanlage	J	40.000			40.000	0	0	0	
2804	13000	GL	9400	000	00		24: Klimatisierung Büro, Schulungsraum, Leitzentrale	J	0			18.000	0	0	0	
2805	13000	13000	9400	000	00		HH-Ansatz	A	40.000	40.000		58.000	0	0	0	

	A	B	C	D	E	F	G	H	I	J	K	L	M	N	O	P
1	UA	GL	GR	M	UK	Ust	Gebäudeunterhalt und Investitionen 2024		Ansatz 2023	Reste/Mittel 23*	Übetr.	Ansatz 2024	Ansatz 2025	Ansatz 2026	Ansatz 2027	Folgejahre
2	GL	GL		000			Maßnahmen und Einzelkosten, Aufgliederung		€	€		€	€	€	€	€
2806	13000	GL	9630	000	00		Feuerwehr Betriebstechnische Anlagen									
2807	13000	GL	9630	000	00		25: Ern. Schlauchwaschanlage	J	0			0	60.000	0	0	
2808	13000	13000	9630	000	00		HH-Ansatz	A	0			0	60.000	0	0	
2809	14000	GL	9630	000	00		Kathastrophenschutz									
2810	14000	GL	9630	000	00		23: Neuansatz Ersatz/Umrüstung Sirenenanlagen	J	60.000			0	0	0	0	
2811	14000	14000	9630	000	00		HH-Ansatz	A	60.000	60.000		0	0	0	0	
2812	16000	GL	9880	000	00		Rettungsdienst									
2814	16000	16000	9880	000	00		HH-Ansatz	A	0			0	0	0	0	
2815	GL	GL		000												
2816	GL	GL		000			Einzelplan 2									
2817	GL	GL		000												
2818	21120	GL	9350	000	00		GS Mühlstraße Beschaffungen									
2826	21120	GL	9350	000	00		22/23: Neuansatz Dig.Klassenzimmer Withe-/Smartboards	J	20.000			0	0	0	0	
2828	21120	GL	9350	000	00		25: Digitales Klassenzimmer mobile Endgeräte	J	0			0	30.000	0	0	
2830	21120	GL	9350	000	00		26: Ersatzbeschaffung Kopiergeräte	J	0			0	0	5.200	0	
2831	21120	21120	9350	000	00		HH-Ansatz	A	20.000			0	30.000	5.200	0	
2832	21120	GL	9356	000	00		GS Mühlstraße: Schulausstattung									
2833	21120	GL	9356	000	00		Schulausstattung lt. HVA 07.03.02 (Neuausrichtung ab HH 2007)	J	14.300			14.300	14.300	14.300	14.300	
2839	21120	21120	9356	000	00		HH-Ansatz	A	14.300			14.300	14.300	14.300	14.300	
2840	21120	GL	9450	000	00		GS Mühlstraße									
2842	21120	GL	9450	000	00		21/22: Ergänzung Spielgeräte Außenbereich (Hort)	J	0			0	0	0	0	
2843	21120	GL	9450	000	00		24: Neuansatz Neugestaltung Außenanlage	J	50.000			50.000	0	0	0	
2844	21120	21120	9450	000	00		HH-Ansatz	A	50.000	50.000		50.000	0	0	0	
2845	21120	GL	9630	000	00		GS Mühlstraße									
2847	21120	21120	9630	000	00		HH-Ansatz	A	0			0	0	0	0	
2848	21130	GL	9350	000	00		GS Ringheim: Beschaffungen									
2856	21130	GL	9350	000	00		22/23: Neuansatz Dig.Klassenzimmer Withe-/Smartboards	J	5.000			0	0	0	0	
2857	21130	GL	9350	000	00		24: Digitales Klassenzimmer mobile Endgeräte	J	0			0	21.000	0	0	
2858	21130	GL	9350	000	00		23: Ersatz Pausenbänke	J	4.100			0	0	0	0	
2859	21130	GL	9350	000	00		23: Neuansatz Ern. Ausstattung Werkraum	J	25.000			0	0	0	0	
2860	21130	GL	9350	000	00		26: Ersatzbeschaffung Kopiergerät	J	0			0	0	2.600	0	
2861	21130	21130	9350	000	00		HH-Ansatz	A	34.100	5.317		0	21.000	2.600	0	
2862	21130	GL	9356	000	00		GS Ringheim: Schulausstattung									
2863	21130	GL	9356	000	00		Schulausstattung lt. HVA 07.03.02 (Neuausrichtung ab HH 2007)	J	3.200			4.000	4.000	4.000	4.000	
2864	21130	21130	9356	000	00		HH-Ansatz	A	3.200			4.000	4.000	4.000	4.000	
2865	21130	GL	9357	000	00		GS Ringheim: Fahrzeugbeschaffung									
2868	21130	21130	9357	000	00		HH-Ansatz	A	0			0	0	0	0	
2869	21130	GL	9450	000	00		GS Ringheim:									
2871	21130	21130	9450	000	00		HH-Ansatz	A	0			0	0	0	0	
2872	21130	GL	9451	000	00		GS Ringheim									
2874	21130	21130	9451	000	00		HH-Ansatz	A	0			0	0	0	0	
2875	21130	GL	9630	000	00		GS Ringheim									
2877	21130	21130	9630	000	00		HH-Ansatz	A	0			0	0	0	0	
2878	21135	GL	9350	000	00	USt	TH Ringheim Beschaffungen									
2879	21135	GL	9350	000	00	USt	Ansatz Sportgeräte	J	0			0	0	0	0	
2884	21135	GL	9350	000	00	USt	23: Ersatz Ringschaukelanlage	J	2.500			0	0	0	0	
2885	21135	21135	9350	000	00	USt	HH-Ansatz	A	2.500	2.500		0	0	0	0	
2886	21135	GL	9450	000	00	USt	TH Ringheim									
2887	21135	GL	9450	000	00	USt	Generalsanierung (GK 1.400 T)	J	0			0	0	0	0	
2888	21135	GL	9450	000	00	USt	25/26: Planung	J	0			0	0	0	0	
2889	21135	GL	9450	000	00	USt	27: Generalsanierung	J	0			0	0	0	0	
2891	21135	21135	9450	000	00	USt	HH-Ansatz	A	0			0	0	0	0	
2892	21135	GL	9460	000	00	USt	TH Ringheim									
2893	21135	GL	9460	000	00	USt	Nahwärme und Umbau Heizzentrale Anschl. NB-KiGa	J	0			0	0	0	0	

	A	B	C	D	E	F	G	H	I	J	K	L	M	N	O	P
1	UA	GL	GR	M	UK	USt	Gebäudeunterhalt und Investitionen 2024		Ansatz 2023	Reste/Mittel 23*	Übetr.	Ansatz 2024	Ansatz 2025	Ansatz 2026	Ansatz 2027	Folgejahre
2	GL	GL		000			Maßnahmen und Einzelkosten, Aufgliederung		€	€		€	€	€	€	€
2894	21135	GL	9460	000	00	USt	23: Neuansatz Planungleistung	J	35.000			0	0	0	0	
2895	21135	GL	9460	000	00	USt	xx: Umsetzung	J	0			0	0	0	0	
2896	21135	21135	9460	000	00	USt	HH-Ansatz	A	35.000	29.238		0	0	0	0	
2897	21140	GL	9350	000	00		GS Wenigumstadt: Beschaffungen									
2909	21140	GL	9350	000	00		24: Digitales Klassenzimmer mobile Endgeräte	J	0			0	10.000	0	0	
2910	21140	GL	9350	000	00		26: Ersatzbeschaffung Kopiergerät	J	0			0	0	2.600	0	
2911	21140	21140	9350	000	00		HH-Ansatz	A	0	480		0	10.000	2.600	0	
2912	21140	GL	9356	000	00		GS Wenigumstadt: Schulausstattung									
2913	21140	GL	9356	000	00		Schulausstattung lt. HVA 07.03.02 (Neuaufrichtung ab HH 2007)	J	1.200			1.200	1.200	1.200	1.200	
2914	21140	21140	9356	000	00		HH-Ansatz	A	1.200			1.200	1.200	1.200	1.200	
2915	21140	GL	9630	000	00		GS Wenigumstadt									
2918	21140	21140	9630	000	00		HH-Ansatz	A	0			0	0	0	0	
2919	21145	GL	9350	000	00	USt	TH Wenigumstadt Beschaffungen									
2920	21145	GL	9350	000	00	USt	Ansatz Sportgeräte	J	0			0	0	0	0	
2923	21145	21145	9350	000	00	USt	HH-Ansatz	A	0			0	0	0	0	
2924	21145	GL	9450	000	00	USt	TH Wenigumstadt:									
2925	21145	GL	9450	000	00	USt	Generalsanierung (GK neu 1.400 T)	J	0			0	0	0	0	
2926	21145	GL	9450	000	00	USt	26: Planung	J	0			0	0	0	0	
2927	21145	GL	9450	000	00	USt	xx: Generalsanierung	J	0			0	0	0	0	
2928	21145	21145	9450	000	00	USt	HH-Ansatz	A	0			0	0	0	0	
2929	21150	GL	9350	000	00		GS Pflaumheim Beschaffungen									
2938	21150	GL	9350	000	00		24: Digitales Klassenzimmer mobile Endgeräte	J	0			0	15.000	0	0	
2941	21150	GL	9350	000	00		25: Ausstattung Hortgruppe	J	0			0	25.000	0	0	
2942	21150	GL	9350	000	00		26: Ersatzbeschaffung Kopiergerät	J	0			0	0	2.600	0	
2943	21150	21150	9350	000	00		HH-Ansatz	A	0			0	40.000	2.600	0	
2944	21150	GL	9356	000	00		GS Pflaumheim: Schulausstattung									
2945	21150	GL	9356	000	00		Schulausstattung lt. HVA 07.03.02 (Neuaufrichtung ab HH 2007)	J	1.800			1.800	1.800	1.800	1.800	
2947	21150	21150	9356	000	00		HH-Ansatz	A	1.800			1.800	1.800	1.800	1.800	
2948	21150	GL	9450	000	00		GS Pflaumheim: Hochbaumaßnahme									
2949	21150	GL	9450	000	00		24/25: Neuansatz Hortbetreuung Planung	J	127.000			250.700	127.000	0	0	
2950	21150	GL	9450	000	00		24/25: Hortbetreuung Bau	J	500.000			1.071.000	533.000	0	0	
2951	21150	GL	9450	000	00		24/25: Neuansatz Hortbetreuung Außenanlage Planung	J	10.000			20.000	10.000	0	0	
2952	21150	GL	9450	000	00		24: Hortbetreuung Außenanlage	J	0			107.000	0	0	0	
2953	21150	21150	9450	000	00		HH-Ansatz	A	637.000	587.519		1.448.700	670.000	0	0	
2954	21150	GL	9450	000	00		Verpflichtungsermächtigung	V	1.448.700			670.000	0	0	0	
2955	21150	GL	9550	000	00		GS Pflaumheim: Sport- und Grünflächen									
2957	21150	21150	9550	000	00		HH-Ansatz	A	0			0	0	0	0	
2958	21150	GL	9630	000	00		GS Pflaumheim									
2961	21150	21150	9630	000	00		HH-Ansatz	A	0			0	0	0	0	
2962	21155	GL	9350	000	00	USt	TH Pflaumheim Beschaffungen									
2963	21155	GL	9350	000	00	USt	Ansatz Sportgeräte	J	0			0	0	0	0	
2966	21155	GL	9350	000	00	USt	23: Ersatz Handballtore	J	3.000			0	0	0	0	
2967	21155	21155	9350	000	00	USt	HH-Ansatz	A	3.000	3.000		0	0	0	0	
2968	21155	GL	9450	000	00	USt	TH Pflaumheim Hochbaumaßnahme									
2969	21155	GL	9450	000	00	USt	Generalsanierung (GK 2.000 T)	J	0			0	0	0	0	
2974	21155	21155	9450	000	00	USt	HH-Ansatz	A	0	110		0	0	0	0	
2975	21155	GL	9630	000	00	USt	TH Pflaumheim Heizanlage									
2978	21155	21155	9630	000	00	USt	HH-Ansatz	A	0			0	0	0	0	
2979	21360	GL	9350	000	00		MS Großostheim Beschaffungen									
2990	21360	GL	9350	000	00		24: Digitales Klassenzimmer mobile Endgeräte	J	0			0	50.000	0	0	
2991	21360	GL	9350	000	00		22-23: Ersatzbeschaffung Serveranlagen / PC-Räume	J	220.000			0	0	0	0	
2992	21360	GL	9350	000	00		23: Neuansatz Neuasstattung PCB-Raum	J	22.500			0	0	0	0	
2996	21360	GL	9350	000	00		23: I-Pad Koffer Trakt 3	J	12.000			0	0	0	0	
2997	21360	GL	9350	000	00		26: Ersatzbeschaffung Kopiergerät	J	0			0	0	3.000	0	

	A	B	C	D	E	F	G	H	I	J	K	L	M	N	O	P
1	UA	GL	GR	M	UK	Ust			Ansatz 2023	Reste/Mittel 23*	Übetr.	Ansatz 2024	Ansatz 2025	Ansatz 2026	Ansatz 2027	Folgejahre
2	GL	GL		000			Maßnahmen und Einzelkosten, Aufgliederung		€	€		€	€	€	€	€
2998	21360	GL	9350	000	00		25: Neumöblierung Lehrerzimmer nach BA II	J	0			0	25.000	25.000	0	
2999	21360	GL	9350	000	00		Neuansatz Möblierung Generalsanierung (BA II+III)	J	0			0	20.000	20.000	0	
3000	21360	21360	9350	000	00		HH-Ansatz	A	254.500	123.177		0	95.000	48.000	0	
3001	21360	GL	9352	000	00		MS Großostheim: Arbeitsgeräte und Maschinen									
3004	21360	21360	9352	000	00		HH-Ansatz	A	0			0	0	0	0	
3005	21360	GL	9356	000	00		MS Großostheim: Schulausstattung									
3006	21360	GL	9356	000	00		Schulausstattung lt. HVA 07.03.02 (Neuausrichtung ab HH 2007)	J	5.500			15.000	15.000	15.000	15.000	
3008	21360	21360	9356	000	00		HH-Ansatz	A	5.500			15.000	15.000	15.000	15.000	
3009	21360	GL	9357	000	00		MS Großostheim: Fahrzeugbeschaffungen									
3012	21360	21360	9357	000	00		HH-Ansatz	A	0			0	0	0	0	
3013	21360	GL	9450	000	00		MS Großostheim: Generalsanierung									
3017	21360	GL	9450	000	00		GK Sanierungsmaßnahme 21.120,0 T (o. Lehrküche)	J	0			0	0	0	0	
3019	21360	GL	9450	000	00		24: VGV-Verfahren BA IV	J	0			50.000	0	0	0	
3020	21360	GL	9450	000	00		Neuansatz Containerkosten	J	58.600			50.000	60.000	0	0	
3021	21360	GL	9450	000	00		19: Gesamtplanung	J	0			0	0	0	0	
3022	21360	GL	9450	000	00		19-21: BA I - Planung	J	0			0	0	0	0	
3023	21360	GL	9450	000	00		19-23: BA I - Bau	J	400.000			0	0	0	0	
3024	21360	GL	9450	000	00		22-26: BA II - Planung	J	535.000			350.000	430.000	200.000	0	
3025	21360	GL	9450	000	00		24-27: BA II - Bau	J	0			4.700.000	5.600.000	4.200.000	3.100.000	
3026	21360	GL	9450	000	00		26-28: BA III - Planung	J	0			0	135.000	135.000	135.000	
3027	21360	GL	9450	000	00		25-28: BA III - Bau	J	0			0	0	2.500.000	3.000.000	
3028	21360	GL	9450	000	00		25-27: BA IV - Planung	J	0			0	22.000	50.700	50.700	
3029	21360	GL	9450	000	00		25-27: BA IV - Bau	J	0			0	141.300	325.000	325.000	
3030	21360	GL	9450	000	00		22/26: Umzugskosten BA II	J	0			0	0	75.000	75.000	
3031	21360	GL	9450	000	00		28: Umzugskosten BA III	J	0			0	0	30.000	30.000	
3034	21360	21360	9450	000	00		HH-Ansatz	A	993.600	719.689		5.150.000	6.388.300	7.515.700	6.715.700	
3035	21360	GL	9450	000	00		Verpflichtungsermächtigung	V	6.320.000			10.430.000	0	0	0	
3036	21360	GL	9630	000	00		MS Großostheim									
3038	21360	21360	9630	000	00		HH-Ansatz	A	0			0	0	0	0	
3039	21362	GL	9359	000	00		Mittagsbetreuung McOustem Mobiliar/Ausstattungsgegenstände									
3043	21362	21362	9359	000	00		HH-Ansatz	A	0			0	0	0	0	
3044	21362	GL	9420	000	00		Mittagsbetreuung McOustem: Baumaßnahmen									
3046	21362	21362	9420	000	00		HH-Ansatz	A	0			0	0	0	0	
3047	21362	GL	9450	000	00		Mittagsbetreuung McOustem Baumaßnahme									
3049	21362	21362	9450	000	00		HH-Ansatz	A	0			0	0	0	0	
3050	21365	GL	9352	000	00	USt	TH Dellweg: Arbeitsgeräte und Maschinen									
3052	21365	21365	9352	000	00	USt	HH-Ansatz	A	0			0	0	0	0	
3053	21365	GL	9356	000	00	USt	TH Dellweg: Ausstattung									
3055	21365	21365	9356	000	00	USt	HH-Ansatz	A	0			0	0	0	0	
3056	21365	GL	9450	000	00	USt	TH Dellweg: Generalsanierung									
3058	21365	21365	9450	000	00	USt	HH-Ansatz	A	0			0	0	0	0	
3059	21366	GL	9359	000	00	USt	Hallenbad Dellweg: Beschaffungen									
3063	21366	21366	9359	000	00	USt	HH-Ansatz	A	0			0	0	0	0	
3064	21366	GL	9450	000	00	USt	Hallenbad Dellweg: Baumaßnahme									
3066	21366	21366	9450	000	00	USt	HH-Ansatz	A	0			0	0	0	0	
3067	22000	GL	9300	000	00		ZV Realschule: Beteiligung									
3070	22000	GL	9830	000	00		ZV Realschule: Investitionszuschüsse									
3075	22000	22000	9830	000	00		HH-Ansatz	A	0			0	0	0	0	
3076	GL	GL		000												
3077	GL	GL		000			Einzelplan 3									
3078	GL	GL		000												
3079	32100	GL	9350	000	00		Museum: Inneneinrichtung:									
3080	32100	GL	9350	000	00		22/23: Neuansatz sakrale Museumsstücke aus Kirche P+P	J	38.000			0	0	0	0	

	A	B	C	D	E	F	G	H	I	J	K	L	M	N	O	P
1	UA	GL	GR	M	UK	Ust	Gebäudeunterhalt und Investitionen 2024		Ansatz 2023	Reste/Mittel 23*	Übetr.	Ansatz 2024	Ansatz 2025	Ansatz 2026	Ansatz 2027	Folgejahre
2	GL	GL		000			Maßnahmen und Einzelkosten, Aufgliederung		€	€		€	€	€	€	€
3082	32100	32100	9350	000	00		HH-Ansatz	A	38.000	41.376		0	0	0	0	
3083	32100	GL	9351	000	00		Dok-Zentrum: Bunker Ringheim									
3087	32100	32100	9351	000	00		HH-Ansatz	A	0			0	0	0	0	
3088	33300	GL	9356	000	00		Musikschule: Schulausstattung									
3089	33300	GL	9356	000	00		Lfd. Ansatz 1,5 T	J	1.500			1.500	1.500	1.500	1.500	
3090	33300	33300	9356	000	00		HH-Ansatz	A	1.500	12.286	ü	1.500	1.500	1.500	1.500	
3091	34100	GL	9880	000	00		Heimatspflege: Investitionszuschuss Vereine									
3092	34100	GL	9880	000	00		Mittelbedarf gemäß Antragsliste	J	0			0	0	0	0	
3093	34100	34100	9880	000	00		HH-Ansatz	A	0			0	0	0	0	
3094	35010	GL	9350	000	00		Volkshochschule: Beschaffungen									
3095	35010	GL	9350	000	00		Erwerb bewegl. Anlagevermögen	J	0			0	0	0	0	
3096	35010	35010	9350	000	00		HH-Ansatz	A	0			0	0	0	0	
3097	35210	GL	9359	000	00		Öffentliche Bücherei Beschaffung									
3098	35210	GL	9359	000	00		Lfd. Ansatz 1,8 T (Budget-/DK-Beschluss HVA)	J	1.800			1.800	1.800	1.800	1.800	
3100	35210	35210	9359	000	00		HH-Ansatz	A	1.800			1.800	1.800	1.800	1.800	
3101	36000	GL	9321	000	00		Ökolog. Ausgleichsmaßnahmen Grundstückskäufe									
3102	36000	GL	9321	000	00		Ankauf Ackerland und Anpflanzungen zur Umsetzung des	J	0			0	0	0	0	
3103	36000	36000	9321	000	00		HH-Ansatz	A	0			0	0	0	0	
3104	36000	GL	9550	000	00		Ökolog. Ausgleichsmaßnahmen Anpflanzungen/Aufwertungen									
3107	36000	GL	9550	000	00		23: Neuansatz Feldschutzhecke Wäldchesweg	J	5.000			0	0	0	0	
3108	36000	36000	9550	000	00		HH-Ansatz	A	5.000	3.149		0	0	0	0	
3115	36500	GL	9350	000	00		Denkmalpflege: Alte Rathäuser Pflaumheim, Wenigumstadt und Alte									
3121	36500	36500	9350	000	00		HH-Ansatz	A	0			0	0	0	0	
3122	36500	GL	9410	000	00		Denkmalpflege									
3125	36500	36500	9410	000	00		HH-Ansatz	A	0			0	0	0	0	
3126	36500	GL	9450	000	00		Denkmalpflege									
3130	36500	GL	9450	000	00		23: Sanierung bildstock Pflaumheimer Str. 28	J	5.000			0	0	0	0	
3132	36500	36500	9450	000	00		HH-Ansatz	A	5.000			0	0	0	0	
3136	36500	GL	9510	000	00		Gestaltung Marktplatz:									
3139	36500	GL	9510	000	00		23: Fortführung Gestaltungsplanung Marktplatz G	J	0			0	0	0	0	
3143	36500	36500	9510	000	00		HH-Ansatz	A	0			0	0	0	0	
3144	36500	GL	9880	000	00		Denkmalpflege Investitionszuschüsse Renovierung priv.									
3145	36500	GL	9880	000	00		Lfd. Ansatz 5,0 T	J	5.000			5.000	5.000	5.000	5.000	
3146	36500	36500	9880	000	00		HH-Ansatz	A	5.000	5.000		5.000	5.000	5.000	5.000	
3147	37000	GL	9450	000	00		Kirchen									
3149	37000	37000	9450	000	00		HH-Ansatz	A	0			0	0	0	0	
3150	37000	GL	9880	000	00		Investitionszuschüsse an Kirchen									
3151	37000	GL	9880	000	01		Pfarrei St. Luzia Pflaumheim									
3154	37000	GL	9880	000	01		22: Renovierung St. Anna Kapelle	J	0			0	0	0	0	
3155	37000	37000	9880	000	01		HH-Ansatz	A	0			0	0	0	0	
3156	37000	GL	9880	000	02		Pfarrei St. Sebastian Wenigumstadt									
3160	37000	37000	9880	000	02		HH-Ansatz	A	0			0	0	0	0	
3161	37000	GL	9880	000	03		Pfarrei St. Stephanus Großostheim									
3164	37000	37000	9880	000	03		HH-Ansatz	A	0			0	0	0	0	
3165	37000	GL	9880	000	04		Pfarrei MH und St. Peter+Paul									
3168	37000	37000	9880	000	04		HH-Ansatz	A	0			0	0	0	0	
3169	37000	GL	9880	000	05		Pfarrei St. Pius Ringheim									
3172	37000	37000	9880	000	05		HH-Ansatz	A	0			0	0	0	0	
3173	37000	GL	9880	000	06		Syrisch-Orthodoxe Kirch									
3174	37000	GL	9880	000	06		24/25: Neuansatz Zusch. Kirchenneubau HFA 14.10.21	J	30.000			30.000	70.000	0	0	
3175	37000	37000	9880	000	06		HH-Ansatz	A	30.000			30.000	70.000	0	0	
3176	GL	GL		000												
3177	GL	GL		000			Einzelplan 4									

	A	B	C	D	E	F	G	H	I	J	K	L	M	N	O	P
1	UA	GL	GR	M	UK	Ust	Gebäudeunterhalt und Investitionen 2024		Ansatz 2023	Reste/Mittel 23*	Übetr.	Ansatz 2024	Ansatz 2025	Ansatz 2026	Ansatz 2027	Folgejahre
2	GL	GL		000			Maßnahmen und Einzelkosten, Aufgliederung		€	€		€	€	€	€	€
3178	GL	GL		000												
3179	43210	GL	9400	000	00		Tagespflegestätte:									
3181	43210	43210	9400	000	00		HH-Ansatz	A	0			0	0	0	0	0
3182	43510	GL	9400	000	00		Obdachlosenunterkunft									
3185	43510	43510	9400	000	00		HH-Ansatz	A	0			0	0	0	0	0
3186	46000	GL	9357	000	00		Spielplätze: Fahrzeugbeschaffung									
3188	46000	46000	9357	000	00		HH-Ansatz	A	0			0	0	0	0	0
3189	46000	GL	9410	000	00		Spielplätze									
3191	46000	46000	9410	000	00		HH-Ansatz	A	0			0	0	0	0	0
3192	46000	GL	9580	000	00		Spielplätze: Sonstige Tiefbaumaßnahmen									
3199	46000	GL	9580	000	00		23: Neuanlage Spielplatz Schützenhaus (Planung)	J	5.000			0	0	0	0	0
3200	46000	GL	9580	000	00		23: Neuanlage Spielplatz Schützenhaus (Umsetzung)	J	40.000			0	0	0	0	0
3201	46000	GL	9580	000	00		23: Neuanlage Spielplatz Schützenhaus (Zaun)	J	5.000			0	0	0	0	0
3202	46000	46000	9580	000	00		HH-Ansatz	A	50.000	13.210		0	0	0	0	0
3206	46020	GL	9350	000	00		Jugendpflege: Erwerb von bewegl. Sachen d. Anlagevermögens									
3211	46020	GL	9350	000	00		23: Ersatz Telephonanlage	J	1.200			0	0	0	0	0
3212	46020	46020	9350	000	00		HH-Ansatz	A	1.200	1.200		0	0	0	0	0
3213	46020	GL	9357	000	00		Jugendpflege: Fahrzeugbeschaffung									
3215	46020	46020	9357	000	00		HH-Ansatz	A	0			0	0	0	0	0
3216	46020	GL	9359	000	00		Jugendpflege: Erwerb v. sonst. Sachen des Anlagevermögens									
3217	46020	GL	9359	000	00		Lfd. Ansatz 1,5 T	J	1.500			1.500	1.500	1.500	1.500	1.500
3219	46020	46020	9359	000	00		HH-Ansatz	A	1.500	1.500		1.500	1.500	1.500	1.500	1.500
3229	46410	GL	9350	000	00		KiGa Niedernberger Str.: Erwerb v. bewegl. Sachen des									
3245	46410	GL	9350	000	00		23/24: WLAN-Ausstattung	J	10.000			4.000	0	0	0	0
3246	46410	GL	9350	000	00		23: Tablets und Notebooks (f. Gruppen und Ltg.)	J	5.000			0	0	0	0	0
3247	46410	46410	9350	000	00		HH-Ansatz	A	15.000	8.010		4.000	0	0	0	0
3248	46410	GL	9357	000	00		KiGa Niedernberger Str.: Beschaffung Fahrzeuge									
3249	46410	GL	9357	000	00		23: Neubeschaffung E-Bike wegen Außenstelle DJK	J	3.500			0	0	0	0	0
3250	46410	46410	9357	000	00		HH-Ansatz	A	3.500	436		0	0	0	0	0
3251	46410	GL	9359	000	00		KiGa Niedernberger Str.: Erwerb v. sonst. Sachen des									
3252	46410	GL	9359	000	00		Lfd. Ansatz 0,4 T / Gruppe	J	3.200			3.200	3.200	3.200	3.200	3.200
3253	46410	46410	9359	000	00		HH-Ansatz	A	3.200			3.200	3.200	3.200	3.200	3.200
3254	46410	GL	9450	000	00		KiGa Niedernberger Str.: Baumaßnahme									
3267	46410	GL	9450	000	00		22: Erg. Spielturm mit Rutsche DJK-Gelände	J	0			0	0	0	0	0
3268	46410	GL	9450	000	00		23: Installation Sonnenschutz/Markschirme (2 Stk.)	J	14.000			0	0	0	0	0
3269	46410	46410	9450	000	00		HH-Ansatz	A	14.000	7.768		0	0	0	0	0
3270	46420	GL	9350	000	00		KiGa Müllewapp: Erwerb v. sonst. Sachen des Anlagevermögens									
3276	46420	GL	9350	000	00		23: Ersatzausstattung Turnraum/-geräte lt. Gutachten	J	5.000			0	0	0	0	0
3277	46420	GL	9350	000	00		23/24: WLAN-Ausstattung	J	10.000			4.000	0	0	0	0
3278	46420	GL	9350	000	00		23: Tablets und Notebooks (f. Gruppen und Ltg.)	J	5.000			0	0	0	0	0
3279	46420	GL	9350	000	00		23: Ersatz Telephonanlage	J	1.200			0	0	0	0	0
3280	46420	46420	9350	000	00		HH-Ansatz	A	21.200	14.718		4.000	0	0	0	0
3281	46420	GL	9359	000	00		KiGa Müllewapp: Erwerb v. sonst. Sachen des Anlagevermögens:									
3282	46420	GL	9359	000	00		Lfd. Ansatz 0,4 T / Gruppe	J	2.000			2.400	2.400	2.400	2.400	2.400
3283	46420	46420	9359	000	00		HH-Ansatz	A	2.000			2.400	2.400	2.400	2.400	2.400
3284	46420	GL	9420	000	00		KiGa Müllewapp: Baumaßnahmen Krippenbetreuung									
3286	46420	GL	9420	000	00		23/24: Bauwagen Naturkindergarten	J	100.000			25.000	0	0	0	0
3288	46420	46420	9420	000	00		HH-Ansatz	A	100.000	7.475		25.000	0	0	0	0
3289	46430	GL	9350	000	00		KiGa Raiffeisenstr.: Erwerb v. sonst. Sachen des Anlagevermögens									
3297	46430	GL	9350	000	00		23: Neubeschaffung Gruppenstühle gem. Antrag	J	4.000			0	0	0	0	0
3298	46430	GL	9350	000	00		23: Neubeschaffung Krippenmöbel gem. Antrag	J	3.000			0	0	0	0	0
3299	46430	GL	9350	000	00		23/24: WLAN-Ausstattung	J	10.000			4.000	0	0	0	0
3300	46430	GL	9350	000	00		23: Tablets und Notebooks (f. Gruppen und Ltg.)	J	5.000			0	0	0	0	0
3301	46430	46430	9350	000	00		HH-Ansatz	A	22.000	4.623		4.000	0	0	0	0

	A	B	C	D	E	F	G	H	I	J	K	L	M	N	O	P	
1	UA	GL	GR	M	UK	Ust	Gebäudeunterhalt und Investitionen 2024		Ansatz 2023	Reste/Mittel 23*	Übetr.	Ansatz 2024	Ansatz 2025	Ansatz 2026	Ansatz 2027	Folgejahre	
2	GL	GL		000			Maßnahmen und Einzelkosten, Aufgliederung		€	€		€	€	€	€	€	
3302	46430	GL	9359	000	00		KiGa Raiffeisenstr.: Erwerb v. sonst. Sachen des Anlagevermögens:										
3303	46430	GL	9359	000	00		Lfd. Ansatz 0,4 T / Gruppe	J	2.000			2.000	2.000	2.000	2.000	2.000	
3304	46430	46430	9359	000	00		HH-Ansatz	A	2.000			2.000	2.000	2.000	2.000	2.000	
3305	46430	GL	9450	000	00		KiGa Raiffeisenstr.: Baumaßnahmen										
3310	46430	46430	9450	000	00		HH-Ansatz	A	0			0	0	0	0	0	
3311	46440	GL	9350	000	00		KiGa Ringheim: Beschaffungen										
3318	46440	46440	9350	000	00		HH-Ansatz	A	0			0	0	0	0	0	
3319	46440	GL	9359	000	00		KiGa Marsstr./Dresdner Str.: Erwerb v. sonst. Sachen des										
3321	46440	46440	9359	000	00		HH-Ansatz	A	0			0	0	0	0	0	
3322	46440	GL	9450	000	00		KiGa Ringheim										
3328	46440	GL	9450	000	00		Neubau Kindergarten	J	0			0	0	0	0	0	
3331	46440	GL	9450	000	00		20-24: Panungskosten	J	648.000			600.000	250.000	280.000		0	
3332	46440	GL	9450	000	00		24-26: Neubau	J	0			400.000	6.400.000	2.000.000		0	
3334	46440	46440	9450	000	00		HH-Ansatz	A	648.000	49.829		1.000.000	6.650.000	2.280.000		0	
3335	46440	GL	9450	000	00		Verpflichtungsermächtigung	V	449.000			1.600.000	0	0	0	0	
3336	46440	GL	9451	000	00		KiGa Marsstr./Dresdner Str.: Außenanlage										
3339	46440	46440	9451	000	00		HH-Ansatz	A	0			0	0	0	0	0	
3340	46440	GL	9880	000	00		KiGa Ringheim:										
3350	46440	GL	9880	000	00		23: Lagerschuppen Hort	J	3.000			0	0	0	0	0	
3351	46440	GL	9880	000	00		22: Neuansatz Bauwagen als Ersatz für Waldgruppe I (inkl. Rückbau und Baugenehmigung)	J	5.000			0	0	0	0	0	
3358	46440	46440	9880	000	00		HH-Ansatz	A	8.000	8.206		0	0	0	0	0	
3359	46450	GL	9450	000	00		FT St. Anna										
3364	46450	46450	9450	000	00		HH-Ansatz	A	0			0	0	0	0	0	
3365	46450	GL	9880	000	00		Investitionszuschüsse an FT St. Anna										
3375	46450	46450	9880	000	00		HH-Ansatz	A	0			0	0	0	0	0	
3376	46460	GL	9880	000	00		Investitionszuschüsse an FT St. Sebastiani										
3389	46460	GL	9880	000	00		23/24: Neuansatz San. Mehrzweckraum KiGa Keller	J	900.000			318.000	0	0	0	0	
3390	46460	GL	9880	000	00		24: Neuansatz San. Außenanlage	J	100.000			150.000	0	0	0	0	
3391	46460	GL	9880	000	00		24: Erstausrüstung Krippenräume	J	0			25.000	0	0	0	0	
3392	46460	GL	9880	000	00		23: Nestschaukel	J	1.500			0	0	0	0	0	
3398	46460	46460	9880	000	00		HH-Ansatz	A	1.001.500	259.287	ü	493.000	0	0	0	0	
3399	46460	GL	9880	000	00		Verpflichtungsermächtigung	V	0			0	0	0	0	0	
3400	46470	GL	9360	000	00		EB GO-Mit:										
3401	46470	GL	9360	000	00		24: Erwerb Beteiligung / Stammkapital Eigenbetrieb	J	0			250.000	0	0	0	0	
3402	46470	46470	9360	000	00		HH-Ansatz	A	0			250.000	0	0	0	0	
3403	46470	GL	9450	000	00		GO-Mit: Baumaßnahmen Hortbetreuung										
3405	46470	GL	9450	000	00		23: Sanierung Außenspielbereich Schwesternhaus	J	50.000			0	0	0	0	0	
3406	46470	46470	9450	000	00		HH-Ansatz	A	50.000	5.335		0	0	0	0	0	
3407	46470	GL	9850	000	00		EB GO-Mit (Investitionszuweisungen):										
3408	46470	GL	9850	000	00		Beschaffungen Betriebs-/Geschäftsausstattung	J	0			28.000	10.000	10.000	10.000		
3409	46470	GL	9850	000	00		24: Übernahme Anlagegüter / Softwareerweiterungen	J	0			22.300	0	0	0	0	
3410	46470	46470	9850	000	00		HH-Ansatz	A	0			50.300	10.000	10.000	10.000		
3411	46470	GL	9880	000	00		Investitionszuschüsse an FT Go-Mit										
3414	46470	GL	9880	000	00		23: Ersatzbeschaffung Küche	J	10.000			0	0	0	0	0	
3415	46470	46470	9880	000	00		HH-Ansatz	A	10.000	3.385		0	0	0	0	0	
3416	46490	GL	9350	000	00		KiKr Breite Str., Alte Post										
3417	46490	GL	9350	000	00		Krippenausstattung	J	0			33.000	0	0	0	0	
3418	46490	46490	9350	000	00		HH-Ansatz	A	0			33.000	0	0	0	0	
3419	46490	GL	9359	000	00		KiKr Alte Post: Erwerb v. sonst. Sachen des Anlagevermögens: KiGa-										
3420	46490	GL	9359	000	00		Lfd. Ansatz	J	0			0	1.000	1.000	1.000		
3421	46490	46490	9359	000	00		HH-Ansatz	A	0			0	1.000	1.000	1.000		
3450	49810	GL	9580	000	00		Seniorenarbeit										
3452	49810	49810	9580	000	00		HH-Ansatz	A	0			0	0	0	0	0	

	A	B	C	D	E	F	G	H	I	J	K	L	M	N	O	P
1	UA	GL	GR	M	UK	Ust	Gebäudeunterhalt und Investitionen 2024		Ansatz 2023	Reste/Mittel 23*	Übetr.	Ansatz 2024	Ansatz 2025	Ansatz 2026	Ansatz 2027	Folgejahre
2	GL	GL		000			Maßnahmen und Einzelkosten, Aufgliederung		€	€		€	€	€	€	€
3453	GL	GL		000												
3454	GL	GL		000			Einzelplan 5									
3455	GL	GL		000	UK											
3456	55000	GL	9880	000	00		Investitionszuschüsse an den übrigen Bereich Ortsvereine									
3457	55000	GL	9880	000	00		Lfd. Ansatz 10,0 T	J	10.000			10.000	10.000	10.000	10.000	
3486	55000	GL	9880	000	00		23: TV W - NeuansatzLED Beleuchtung Vereinsheim	J	1.300			0	0	0	0	
3488	55000	GL	9880	000	00		23: TV W - Neuansatz Umbau Sport-/Hartplatz	J	12.000			0	0	0	0	
3492	55000	GL	9880	000	00		23: TV W - Neubau Lagerschuppen/Toranlage	J	2.100			0	0	0	0	
3493	55000	GL	9880	000	00		23: TV W - Ern. Versorgungsleitungen	J	1.000			0	0	0	0	
3494	55000	GL	9880	000	00		23: TSV P - Neuansatz LED Umrüstung Flutlichtanlage	J	20.200			0	0	0	0	
3496	55000	GL	9880	000	00		23: TSV R - Neuansatz San. Kabinen/Duschen	J	2.700			0	0	0	0	
3497	55000	GL	9880	000	00		23: TSV R - Verkaufs- und Sanitätshütte	J	1.500			0	0	0	0	
3498	55000	GL	9880	000	00		23: TSV R - Ladestation E-Autos/E-bikes	J	1.800			0	0	0	0	
3500	55000	GL	9880	000	00		23: SC Frankonia - Neuansatz Brandschutzm./Umbau	J	7.400			0	0	0	0	
3503	55000	GL	9880	000	00		23: RuF G - Sanierung Hallenböden	J	11.000			0	0	0	0	
3504	55000	GL	9880	000	00		23: RuF G - Sanierung Stalldächer	J	21.000			0	0	0	0	
3505	55000	GL	9880	000	00		23: TV G - Beschaffung Turngeräte Bundesliga	J	30.000			0	0	0	0	
3506	55000	GL	9880	000	00		24: TSV R - Rasenroboter	J	0			3.200	0	0	0	
3507	55000	GL	9880	000	00		24: TSV R - Renovierung Vereinsheim	J	0			1.200	0	0	0	
3508	55000	GL	9880	000	00		24: TSV R - Sanierung Heizung	J	0			9.000	0	0	0	
3509	55000	GL	9880	000	00		24: TSV R - Defibrillator	J	0			600	0	0	0	
3510	55000	GL	9880	000	00		24: TSV R - E-Ladestation	J	0			800	0	0	0	
3511	55000	GL	9880	000	00		24: RuF - Dachsanierung	J	0			4.000	0	0	0	
3512	55000	GL	9880	000	00		24: TSV P - Umzäunung Bolzplatz (Material)	J	0			12.000	0	0	0	
3513	55000	GL	9880	000	00		24: TSV P - Aufsitzrasenmäher	J	0			2.600	0	0	0	
3514	55000	55000	9880	000	00		HH-Ansatz	A	122.000	87.342		43.400	10.000	10.000	10.000	
3515	55000	GL	9881	000	00		Investitionszuschüsse an den übrigen Bereich Ortsvereine									
3516	55000	GL	9881	000	00		25: FC W - Kunstrasenplatz	J	0			0	300.000	0	0	
3517	55000	55000	9881	000	00		HH-Ansatz	A	0			0	300.000	0	0	
3518	56000	GL	9280	000	00		Sportanlagen:									
3520	56000	56000	9280	000	00		HH-Ansatz	A	0			0	0	0	0	
3521	56000	GL	9550	000	00		Sportanlagen: Sport- u. Grünflächen u.a.eigene Sportstätten									
3528	56000	56000	9550	000	00		HH-Ansatz	A	0			0	0	0	0	
3529	56000	GL	9551	000	00		Sportanlagen: Kunstrasenspielfeld Ringheim									
3531	56000	56000	9551	000	00		HH-Ansatz	A	0			0	0	0	0	
3532	56000	GL	9630	000	00		Sportanlagen: Betriebstechnische Anlagen									
3533	56000	GL	9630	000	00		24: Neuansatz Umr. Flutlicht Bachgaustadion LED	J	50.000			60.000	0	0	0	
3534	56000	56000	9630	000	00		HH-Ansatz	A	50.000	50.000		60.000	0	0	0	
3535	56010	GL	9352	000	00	USt	Kunstrasenplatz: Arbeitsgeräte									
3537	56010	56010	9352	000	00	USt	HH-Ansatz	A	0			0	0	0	0	
3538	56010	GL	9550	000	00	USt	Kunstrasenplatz: Sport- und Grünflächen									
3540	56010	56010	9550	000	00	USt	HH-Ansatz	A	0			0	0	0	0	
3541	56010	GL	9630	000	00	USt	Kunstrasenplatz: Betriebstechnische Anlagen									
3542	56010	GL	9630	000	00	USt	24: Neuansatz Umr. Flutlichtanlage LED	J	20.000			30.000	0	0	0	
3543	56010	56010	9630	000	00	USt	HH-Ansatz	A	20.000	20.000		30.000	0	0	0	
3544	56510	GL	9350	000	00	USt	Weilbachhalle Beschaffungen									
3552	56510	GL	9350	000	00	USt	Ansatz Sportgeräte	J	0			0	0	0	0	
3560	56510	GL	9350	000	00	USt	23: Ersatz digitale Spielfeldanzeigttafel	J	10.000			0	0	0	0	
3561	56510	GL	9350	000	00	USt	23: Ersatzbeschaffung mobiles Arbeitsgerüst	J	6.000			0	0	0	0	
3562	56510	GL	9350	000	00	USt	24: Schweißgerät	J	0			3.500	0	0	0	
3563	56510	GL	9350	000	00	USt	24: Beamer (Mobilgerät)	J	0			4.000	0	0	0	
3564	56510	GL	9350	000	00	USt	24: Akkuschränk für Werkzeuge	J	0			3.000	0	0	0	

	A	B	C	D	E	F	G	H	I	J	K	L	M	N	O	P
1	UA	GL	GR	M	UK	Ust	Gebäudeunterhalt und Investitionen 2024		Ansatz 2023	Reste/Mittel 23*	Übetr.	Ansatz 2024	Ansatz 2025	Ansatz 2026	Ansatz 2027	Folgejahre
2	GL	GL		000			Maßnahmen und Einzelkosten, Aufgliederung		€	€		€	€	€	€	€
3565	56510	GL	9350	000	00	USt	24: Scherenhubtisch	J	0			5.000	0	0	0	
3566	56510	56510	9350	000	00	USt	HH-Ansatz	A	16.000	16.000		15.500	0	0	0	
3567	56510	GL	9357	000	00	USt	Weizbachhalle Fahrzeugbeschaffungen									
3578	56510	GL	9357	000	00	USt	25: Ersatzbeschaffung Anhänger	J	0			0	8.000	0	0	
3579	56510	GL	9357	000	00	USt	23: Zusätzl. Fahrzeug WBH-Team (Elektro)	J	27.000			0	0	0	0	
3580	56510	56510	9357	000	00	USt	HH-Ansatz	A	27.000	27.000	ü	0	8.000	0	0	
3581	56510	GL	9359	000	00	USt	Weizbachhalle Erwerb Sachen Anlagevermögen									
3582	56510	GL	9359	000	00	USt	Lfd. Ansatz 3,0 T	J	3.000			3.000	3.000	3.000	3.000	
3583	56510	56510	9359	000	00	USt	HH-Ansatz	A	3.000			3.000	3.000	3.000	3.000	
3584	56510	GL	9401	000	00	USt	Weizbachhalle Baumaßnahmen									
3588	56510	56510	9401	000	00	USt	HH-Ansatz	A	0			0	0	0	0	
3589	56510	GL	9421	000	00	USt	Weizbachhalle Gebäudeneubau									
3591	56510	56510	9421	000	00	USt	HH-Ansatz	A	0			0	0	0	0	
3592	57000	GL	9359	000	00	USt	Freibad: Erwerb Sachen Anlagevermögen									
3593	57000	GL	9359	000	00	USt	lfd. Ersatz Sonnenschirme	J	1.500			1.500	1.500	1.500	1.500	
3602	57000	GL	9359	000	00	USt	23. Neuansatz Neuschaffung Laptop Technikgebäude	J	1.000			0	0	0	0	
3604	57000	GL	9359	000	00	USt	23: ERGO-Schreibtisch (höhenverstellbar)	J	1.500			0	0	0	0	
3605	57000	GL	9359	000	00	USt	23: Ersatz Verstärkeranlage	J	8.000			0	0	0	0	
3606	57000	57000	9359	000	00	USt	HH-Ansatz	A	12.000	2.214		1.500	1.500	1.500	1.500	
3607	57000	GL	9400	000	00	USt	Freibad: Erweiterungs- Um- u. Ausbauten									
3610	57000	57000	9400	000	00	USt	HH-Ansatz	A	0			0	0	0	0	
3611	57000	GL	9450	000	00	USt	Freibad: Erweiterungs- Um- u. Ausbauten									
3617	57000	57000	9450	000	00	USt	HH-Ansatz	A	0			0	0	0	0	
3618	57000	GL	9630	000	00	USt	Freibad: Betriebstechnische Anlagen									
3621	57000	57000	9630	000	00	USt	HH-Ansatz	A	0			0	0	0	0	
3622	58000	GL	9350	000	00		Parkanlagen u. öffentl. Grünflächen:									
3624	58000	58000	9350	000	00		HH-Ansatz	A	0			0	0	0	0	
3625	58000	GL	9352	000	00		Parkanlagen u. öffentliche Grünflächen: Arbeitsgeräte und									
3626	58000	GL	9352	000	00		Lfd. Ansatz 9,0 T	J	9.000			9.000	9.000	9.000	9.000	
3641	58000	GL	9352	000	00		22/23: Erw. GRIS-Software und AVA	J	4.500			0	0	0	0	
3642	58000	GL	9352	000	00		22/23: Tablet Baumkataster/GRIS (Kolonnenausst.)	J	3.000			0	0	0	0	
3649	58000	GL	9352	000	00		22/23: Stihl Connect Managementsystem	J	3.000			0	0	0	0	
3650	58000	GL	9352	000	00		24: Balkenmäher für Blühwiesen	J				6.000	0	0	0	
3651	58000	GL	9352	000	00		23: Ersatzbeschaffung Frontmulchgerät	J	20.000			0	0	0	0	
3652	58000	GL	9352	000	00		23: Messermähbalken m. Einachser	J	5.200			0	0	0	0	
3653	58000	58000	9352	000	00		HH-Ansatz	A	44.700	40.839		15.000	9.000	9.000	9.000	
3654	58000	GL	9357	000	00		Parkanlagen u. öffentliche Grünflächen: Beschaffung v.									
3677	58000	GL	9357	000	00		23: Ersatzbeschaffung Traktor Kubota M	J	0			0	0	0	0	
3678	58000	GL	9357	000	00		23: Ersatzbeschaffung Suzuki Jimny	J	20.000			0	0	0	0	
3679	58000	GL	9357	000	00		23: Ersatzbeschaffung Citroen Jumper Kasten	J	68.000			0	0	0	0	
3680	58000	GL	9357	000	00		24: Ersatzbeschaffung Anhänger Saris	J	10.000			0	0	0	0	
3681	58000	GL	9357	000	00		25: Ersatzbeschaffung Großflächenmäher	J	0			0	80000	0	0	
3682	58000	GL	9357	000	00		25: Ersatzbeschaffung Nilfisk Geräteträger	J	0			0	60.000	0	0	
3683	58000	GL	9357	000	00		26: Ersatzbeschaffung Kolonnenfahrzeug	J	0			0	0	60.000	0	0
3684	58000	GL	9357	000	00		26: Wasserfassanhänger	J	0			0	0	10.000	0	
3685	58000	GL	9357	000	00		27: Kommunaltraktor John Deere	J	0			0	0	0	0	35.000
3686	58000	GL	9357	000	00		27: Hangmähraupe	J	0			0	0	0	0	38.000
3687	58000	58000	9357	000	00		HH-Ansatz	A	98.000			0	140.000	70.000	73.000	
3688	58000	GL	9357	000	00		<i>Verpflichtungsermächtigung</i>	V	<i>135.000</i>							
3689	58000	GL	9450	000	00		Parkanlagen u. öffentliche Grünflächen:									
3692	58000	GL	9450	000	00		24: Neuansatz Planung Grünachse Promenadenweg/Olympiahain	J	0			15.000	0	0	0	
3693	58000	GL	9450	000	00		FJ: Neugestaltung Grünachse	J	0			0	0	0	0	
3696	58000	58000	9450	000	00		HH-Ansatz	A	0	3.998		15.000	0	0	0	
3731	GL	GL		000												

	A	B	C	D	E	F	G	H	I	J	K	L	M	N	O	P
1	UA	GL	GR	M	UK	Ust	Gebäudeunterhalt und Investitionen 2024		Ansatz 2023	Reste/Mittel 23*	Übetr.	Ansatz 2024	Ansatz 2025	Ansatz 2026	Ansatz 2027	Folgejahre
2	GL	GL		000			Maßnahmen und Einzelkosten, Aufgliederung		€	€		€	€	€	€	€
3732	GL	GL		000			Einzelplan 6									
3733	GL	GL		000												
3734	60000	GL	9352	000	00		Bautechnik: Arbeitsgeräte und Maschinen									
3738	60000	60000	9352	000	00		HH-Ansatz	A	0			0	0	0	0	
3739	60000	GL	9357	000	00		Bautechnik: Fahrzeuge									
3741	60000	60000	9357	000	00		HH-Ansatz	A	0			0	0	0	0	
3742	61000	GL	9352	000	00		Bauverwaltung: Arbeitsgeräte und Maschinen (Ausstattung)									
3745	61000	61000	9352	000	00		HH-Ansatz	A	0			0	0	0	0	
3775	61570	GL	9880	000	00		Investitionszuschüsse an Dritte: Kommunales Förderprogramm									
3776	61570	GL	9880	000	00		Lfd. Ansatz 20,0 T	J	20.000			20.000	20.000	20.000	20.000	
3777	61570	61570	9880	000	00		HH-Ansatz	A	20.000			20.000	20.000	20.000	20.000	
3778	62010	GL	9410	000	00		Wohnbaugebiete: Freimachungskosten									
3780	62010	62010	9410	000	00		HH-Ansatz	A	0			0	0	0	0	
3781	62010	GL	9880	000	00		Wohnungsbauförderung: Investitionsprogramm Förderung Wohnen									
3782	62010	GL	9880	000	00		lfd. Ansatz	J	60.000			60.000	60.000	60.000	60.000	
3783	62010	62010	9880	000	00		HH-Ansatz	A	60.000	20.000		60.000	60.000	60.000	60.000	
3784	62010	GL	9881	000	00		Investitionszuschuss Projektfonds Aktive Zentren									
3788	62010	GL	9881	000	00		22-24: Fortführung Projektfond (20 T p.a.)	J	0			0	0	0	0	
3789	62010	GL	9881	000	00		25-27: Fortführung Projektfond (20 T p.a.)	J	0			0	60.000	0	0	
3790	62010	62010	9881	000	00		HH-Ansatz	A	0	58.870		0	60.000	0	0	
3791	63000	GL	9350	000	00		Gemeindestraßen Erwerb v. Anlagevermögen									
3795	63000	63000	9350	000	00		HH-Ansatz	A	0			0	0	0	0	
3796	63000	GL	9357	000	00		Gemeindestraßen: Fahrzeugbeschaffungen									
3799	63000	GL	9357	000	00		26: Ersatzbeschaffung Straßenkehrmaschine	J	0			0	0	160.000	0	
3800	63000	63000	9357	000	00		HH-Ansatz	A	0	299		0	0	160.000	0	
3801	63000	GL	9400	000	00		Gemeindestraßen: Hinweistafeln einschl. Haltebuchten									
3805	63000	63000	9400	000	00		HH-Ansatz	A	0			0	0	0	0	
3806	63000	GL	9401	000	00		Gemeindestraßen Umbau Bushaltestellen									
3809	63000	63000	9401	000	00		HH-Ansatz	A	0			0	0	0	0	
3810	63000	GL	9510	000	00		Gemeindestraßen:									
3813	63000	63000	9510	000	00		HH-Ansatz	A	0			0	0	0	0	
3814	63000	GL	9515	000	00		Gemeindestraßen: Errichtung Fahrradstellplätze/Fahrradwege									
3815	63000	GL	9515	000	00		Lfd. Ansatz 2,5 T	J	2.500			2.500	2.500	2.500	2.500	
3816	63000	63000	9515	000	00		HH-Ansatz	A	2.500	2.500		2.500	2.500	2.500	2.500	
3824	63030	GL	9510	000	00		Ortsentlastungsstraße Großostheim									
3825	63030	GL	9510	000	00		23: Sanierung BA 1	J	1.600.000			0	0	0	0	
3826	63030	63030	9510	000	00		HH-Ansatz	A	1.600.000	696.268		0	0	0	0	
3827	64800	GL	9580	000	00		Brücken: Baumaßnahmen									
3834	64800	64800	9580	000	00		HH-Ansatz	A	0			0	0	0	0	
3835	65000	GL	9820	000	00		Kreisstraßen: Investitionskostenzuschüsse/Kostenbeteiligungen									
3836	65000	GL	9820	000	00		OU Pflaumheim ant. Planungskosten	J	800.000			0	0	0	0	
3837	65000	GL	9820	000	00		OU Pflaumheim ant. Baukosten (Finanzierungspl. 12/21)	J	200.000			800.000	0	500.000	1.000.000	
3838	65000	GL	9820	000	00		OU Pflaumheim Flurbereinigungskosten	J	0			0	0	0	0	
3840	65000	65000	9820	000	00		HH-Ansatz	A	1.000.000	994.145	ü	800.000	0	500.000	1.000.000	
3846	67090	GL	9870	000	00		Straßenbeleuchtung: Modernisierung in allen Ortsteilen									
3847	67090	GL	9870	000	00		Lfd. Ansatz 20,0 T	J	20.000			20.000	20.000	20.000	20.000	
3850	67090	GL	9870	000	00		21-25: Erneuerung Betonleuchten auf LED alle OT	J	150.000			100.000	0	0	0	
3851	67090	GL	9870	000	00		22/23: Vollumrüstung Leuchtköpfe auf LED alle OT	J	640.000			0	0	0	0	
3852	67090	GL	9870	000	00		24: Umprogrammierung Leuchtenköpfe (GRS 20.12.22)	J	0			42.000	0	0	0	
3853	67090	GL	9870	000	00		25: Parkplatz KiGa Ringheim (15,0 T)	J	0			0	15.000	0	0	
3854	67090	67090	9870	000	00		HH-Ansatz	A	810.000	62		162.000	35.000	20.000	20.000	
3855	67090	GL	9870	000	00		Verpflichtungsermächtigung	V	0			0	0	0	0	
3858	67520	GL	9359	000	00		Straßenreinigung, Winterdienst Arbeitsgeräte und Maschinen									
3864	67520	GL	9359	000	00		24: Neuansatz Ersatz Schneeschild f. MB-Actros	J	0			15.000	0	0	0	

	A	B	C	D	E	F	G	H	I	J	K	L	M	N	O	P
1	UA	GL	GR	M	UK	Ust	Gebäudeunterhalt und Investitionen 2024		Ansatz 2023	Reste/Mittel 23*	Übetr.	Ansatz 2024	Ansatz 2025	Ansatz 2026	Ansatz 2027	Folgejahre
2	GL	GL		000			Maßnahmen und Einzelkosten, Aufgliederung		€	€		€	€	€	€	€
3865	67520	GL	9359	000	00		23: Ersatz Schneebürste Kleintraktor	J	9.000			0	0	0	0	
3866	67520	GL	9359	000	00		23: Ersatz Schneeschild Kleintraktor	J	10.000			0	0	0	0	
3867	67520	GL	9359	000	00		26: Aufbaustreuer/Schneebürster Ersatz AUSA	J	0			0	0	50.000	0	
3868	67520	GL	9359	000	00		24: Ersatz Streuautomat mit Soleanlage LKW	J	0			70.000	0	0	0	
3869	67520	GL	9359	000	00		24: Schneebürste für Bokimobil	J	0			10.000				
3870	67520	67520	9359	000	00		HH-Ansatz	A	19.000	7.740		95.000	0	50.000	0	
3871	67520	GL	9359	000	00		<i>Verpflichtungsermächtigung</i>	V	50.000			0	0	0	0	
3872	68150	GL	9320	000	00		Schaffung öffentlichen Parkraumes: Erwerb v. Grundstücken und									
3874	68150	68150	9320	000	00		HH-Ansatz	A	0			0	0	0	0	
3875	68150	GL	9450	000	00		Schaffung öffentlichen Parkraumes: Baumaßnahmen									
3885	68150	68150	9450	000	00		HH-Ansatz	A	0			0	0	0	0	
3886	68150	GL	9451	000	00		Schaffung öffentlichen Parkraumes: Baumaßnahmen									
3888	68150	68150	9451	000	00		HH-Ansatz	A	0			0	0	0	0	
3889	68150	GL	9452	000	00		Schaffung öffentlichen Parkraumes: Ecke Niederberger Str. /									
3898	68150	68150	9452	000	00		HH-Ansatz	A	0			0	0	0	0	
3899	68150	GL	9870	000	00		Schaffung öffentlichen Parkraums:									
3901	68150	68150	9870	000	00		HH-Ansatz	A	0			0	0	0	0	
3902	69000	GL	9580	000	00		Wasserläufe, Wasserbau FJ: Umsetzung Teilmaßn. GewEntKo									
3904	69000	69000	9580	000	00		HH-Ansatz	A	0			0	0	0	0	
3905	69030	GL	9580	000	00		Hochwasserschutz:									
3907	69030	GL	9580	000	00		23: Planung Bachverlegung OT WU	J	85.000			0	0	0	0	
3908	69030	GL	9580	000	00		24: Umlegung Welzbach vor RÜB Pflaumheim	J	0			0	0	0	0	
3909	69030	GL	9580	000	00		FJ: 2. Grabensystem W - Grabungen	J	0			0	0	0	0	
3910	69030	69030	9580	000	00		HH-Ansatz	A	85.000	57.337	ü	0	0	0	0	
3911	69030	GL	9580	000	00		<i>Verpflichtungsermächtigung</i>	V	0			0	0	0	0	
3912	GL	GL		000												
3913	GL	GL		000			Einzelplan 7									
3914	GL	GL		000												
3915	70010	GL	9536	000	00		Entwässerung: Erstellung von Hausanschlüssen									
3916	70010	GL	9536	000	00		Lfd. Ansatz 50,0 T	J	50.000			50.000	50.000	50.000	50.000	
3918	70010	70010	9536	000	00		HH-Ansatz	A	50.000	40.261		50.000	50.000	50.000	50.000	
3919	70010	GL	9680	000	00		Entwässerung: Technische Bauwerke									
3924	70010	GL	9680	000	00		23: Tausch Schnecke 2 Hebewerk Dellbrücke	J	40.000			0	0	0	0	
3925	70010	70010	9680	000	00		HH-Ansatz	A	40.000	40.000		0	0	0	0	
3926	GL	GL		000			Entwässerung									
3927	GL	GL		000	00		Abwasserbeseitigung Altbaugelände									
3928	70020	GL	9350	000	00		Entwässerung: Beschaffungen									
3931	70020	70020	9350	000	00		HH-Ansatz	A	0			0	0	0	0	
3932	70020	GL	9535	000	00		Kanalsanierung Ortskanäle									
3933	70020	GL	9535	000	01		Großostheim									
3934	70020	GL	9535	000	01		Lfd. Inlinersanierungen	J	500.000			500.000	500.000	500.000	500.000	
3936	70020	GL	9535	000	01		23/24: Mehraufwand gem. Befahrung 22	J	750.000			250.000	0	0	0	
3937	70020	70020	9535	000	01		HH-Ansatz	A	1.250.000	303.116		750.000	500.000	500.000	500.000	
3938	70020	GL	9535	000	01		<i>Verpflichtungsermächtigung</i>	V	1.250.000			0	0	0	0	
3939	70020	GL	9535	000	02		Pflaumheim									
3942	70020	70020	9535	000	02		HH-Ansatz	A	0			0	0	0	0	
3943	70020	GL	9535	000	03		Ringheim									
3946	70020	70020	9535	000	03		HH-Ansatz	A	0	0		0	0	0	0	xxx.xxx
3947	70020	GL	9535	000	03		<i>Verpflichtungsermächtigung</i>	V	0			0	0	0	0	
3948	70020	GL	9535	000	04		Wenigumstadt									
3951	70020	70020	9535	000	04		HH-Ansatz	A	0			0	0	0	0	
3952	70020	GL	9535	000	04		<i>Verpflichtungsermächtigung</i>	V	0			0	0	0	0	
3953	70050	GL	9535	000	00		Kanalsanierung Sammelkanäle									
3954	70050	GL	9535	000	01		Nordsammler									

	A	B	C	D	E	F	G	H	I	J	K	L	M	N	O	P
1	UA	GL	GR	M	UK	Ust	Gebäudeunterhalt und Investitionen 2024		Ansatz 2023	Reste/Mittel 23*	Übetr.	Ansatz 2024	Ansatz 2025	Ansatz 2026	Ansatz 2027	Folgejahre
2	GL	GL		000			Maßnahmen und Einzelkosten, Aufgliederung		€	€		€	€	€	€	€
3955	70050	GL	9535	000	01		Lfd. Inlinersanierungen	J	0			0	0	0	0	
3956	70050	70050	9535	000	01		HH-Ansatz	A	0			0	0	0	0	
3957	70050	GL	9535	000	02		Südsammler									
3959	70050	70050	9535	000	02		HH-Ansatz	A	0			0	0	0	0	
3963	71810	GL	9320	000	00		Kläranlage Erwerb von Grundstücken u. baul. Anlagen									
3965	71810	71810	9320	000	00		HH-Ansatz	A	0			0	0	0	0	
3966	71810	GL	9350	000	00		Kläranlage Erwerb v. bewegl. Sachen des Anlagevermögens <= UA 71820									
3967	71810	GL	9350	000	00		Lfd. Ansatz 5,0	J	0			5.000	5.000	5.000	5.000	
3977	71810	GL	9350	000	00		23: Schwerlastregale für best. Halle	J	0			0	0	0	0	
3978	71810	GL	9350	000	00		23: Ersatz Standbohrmaschine	J	0			0	0	0	0	
3980	71810	71810	9350	000	00		HH-Ansatz	A	0			5.000	5.000	5.000	5.000	
3981	71810	GL	9357	000	00		Kläranlage: Beschaffung von Fahrzeugen <= UA 71820									
3986	71810	GL	9357	000	00		24: Neuansatz elektr. Kleinhubwagen	J	0			20.000	0	0	0	
3989	71810	71810	9357	000	00		HH-Ansatz	A	0			20.000	0	0	0	
3990	71810	GL	9359	000	00		Kläranlage: Erwerb v. sonst. bewegl. Sachen d. Anlagevermögens <= UA 71820									
3994	71810	GL	9359	000	00		23: Neuansatz Ern. Prozessleittechnik (Hard- und software)	J	0			0	0	0	0	xxx.xxx
3995	71810	GL	9359	000	00		23: Einf. EDV-gestützte Gefährdungsbeurteilung m. DL	J	0			0	0	0	0	xxx.xxx
3997	71810	71810	9359	000	00		HH-Ansatz	A	0	25.189		0	0	0	0	
3998	71810	GL	9452	000	00		Kläranlage Baumaßnahmen <= UA 71820									
4007	71810	71810	9452	000	00		HH-Ansatz	A	0	2.712		0	0	0	0	
4008	71810	GL	9452	000	00		Verpflichtungsermächtigung	V	0			0	0	0	0	
4009	71810	GL	9510	000	00		Kläranlage: <= UA 71820									
4011	71810	71810	9510	000	00		HH-Ansatz	A	0			0	0	0	0	
4012	71810	GL	9630	000	00		Kläranlage: Bautechnische Anlagen <= UA 71820									
4022	71810	GL	9630	000	00		21/22/23: Tausch Faulraum-Mischer einschl. aller Leitungen	J	0			0	0	0	0	
4023	71810	GL	9630	000	00		23/24: MK Faulturm Betonsanierung	J	0			30.000	0	0	0	
4024	71810	GL	9630	000	00		24: Faulturm Leitungsisolierung	J	0			25.000	0	0	0	
4029	71810	GL	9630	000	00		24: Neuansatz Ern.Füllstandsmessung Schlammcont. 1+2	J	0			15.000	0	0	0	
4033	71810	GL	9630	000	00		24: NeuansatzTausch Rührwerke Nitri-Becken	J	0			45.000	0	0	0	
4034	71810	GL	9630	000	00		24: NeuansatzTausch Rührwerke Deni/BIO-P-Becken	J	0			45.000	0	0	0	
4035	71810	GL	9630	000	00		24: Ern. Blindstromkompensationsanlage	J	0			35.000	0	0	0	
4036	71810	GL	9630	000	00		24: Neuinstallation Messtechnik Drosselbauw. Bergweg	J	0			25.000	0	0	0	
4037	71810	GL	9630	000	00		24: Ern. Nasszerkleinerer Primrschlamm	J	0			15.000	0	0	0	
4038	71810	GL	9630	000	00		24: Neuansatz Tausch Rührwerke DB Ostendstraße	J	0			20.000	0	0	0	
4039	71810	GL	9630	000	00		22-24: Neuansatz Installation BHKW Auftragsabwicklung	J	0			80.000	0	0	0	
4040	71810	GL	9630	000	00		24/25: Neuansatz Tausch Rücklaufschlammumpenwerk	J	0			20.000	20.000	0	0	
4041	71810	GL	9630	000	00		24/25: Aufbau Notstromvers. Klärwerk/Sonderbauten	J	0			80.000	50.000	0	0	
4044	71810	71810	9630	000	00		HH-Ansatz	A	0	939.524		435.000	70.000	0	0	
4045	71810	GL	9630	000	00		Verpflichtungsermächtigung	V	0			0	0	0	0	
4046	71810	GL	9631	000	00		Kläranlage: Betriebsanlagen <= UA 71820									
4047	71810	GL	9631	000	00		24: MB-Studie Erweiterung biologische Reinigung	J	0			36.000	0	0	0	
4048	71810	71810	9631	000	00		HH-Ansatz	A	0			36.000	0	0	0	
4049	71820	GL	9350	000	00	Ust	Kläranlage Erwerb v. bewegl. Sachen des Anlagevermögens => UA 71810									
4050	71820	GL	9350	000	00	Ust	Lfd. Ansatz 5,0	J	5.000			0	0	0	0	
4060	71820	GL	9350	000	00	Ust	23: Schwerlastregale für best. Halle	J	6.000			0	0	0	0	
4061	71820	GL	9350	000	00	Ust	23: Ersatz Standbohrmaschine	J	5.000							
4063	71820	71820	9350	000	00	Ust	HH-Ansatz	A	16.000	16.667		0	0	0	0	
4064	71820	GL	9357	000	00	Ust	Kläranlage: Beschaffung von Fahrzeugen => UA 71810									
4069	71820	GL	9357	000	00	Ust	24: Neuansatz elektr. Kleinhubwagen	J	20.000			0	0	0	0	
4072	71820	71820	9357	000	00	Ust	HH-Ansatz	A	20.000	20.000		0	0	0	0	

	A	B	C	D	E	F	G	H	I	J	K	L	M	N	O	P	
1	UA	GL	GR	M	UK	Ust	Gebäudeunterhalt und Investitionen 2024		Ansatz 2023	Reste/Mittel 23*	Übetr.	Ansatz 2024	Ansatz 2025	Ansatz 2026	Ansatz 2027	Folgejahre	
2	GL	GL		000			Maßnahmen und Einzelkosten, Aufgliederung		€	€		€	€	€	€	€	
4073	71820	GL	9359	000	00	Ust	Kläranlage: Erwerb v. sonst. bewegl. Sachen d. Anlagevermögens =< UA 71810										
4077	71820	GL	9359	000	00	Ust	23: Neuansatz Ern. Prozessleittechnik (Hard- und software)	J	235.000			0	0	0	0	xxx.xxx	
4078	71820	GL	9359	000	00	Ust	23: Einf. EDV-gestützte Gefährdungsbeurteilung m. DL	J	20.000			0	0	0	0	xxx.xxx	
4080	71820	71820	9359	000	00	Ust	HH-Ansatz	A	255.000	65.028		0	0	0	0		
4081	71820	GL	9452	000	00	Ust	Kläranlage Baumaßnahmen => UA 71810										
4090	71820	71820	9452	000	00	Ust	HH-Ansatz	A	0			0	0	0	0		
4091	71820	GL	9452	000	00	Ust	Verpflichtungsermächtigung	V	0			0	0	0	0		
4092	71820	GL	9510	000	00	Ust	Kläranlage: =< UA 71810										
4094	71820	71820	9510	000	00	Ust	HH-Ansatz	A	0			0	0	0	0		
4095	71820	GL	9630	000	00	Ust	Kläranlage: Bautechnische Anlagen => UA 71810										
4105	71820	GL	9630	000	00	Ust	21/22/23: Tausch Faulraum-Mischer einschl. aller Leitungen Auftragsabwicklung	J	270.000			0	0	0	0		
4106	71820	GL	9630	000	00	Ust	23/24: MK Faulturm Betonsanierung	J	250.000			0	0	0	0		
4107	71820	GL	9630	000	00	Ust	24: Faulturm Leitungsisolierung	J	0			0	0	0	0		
4112	71820	GL	9630	000	00	Ust	24: Neuansatz Ern.Füllstandsmessung Schlammcont. 1+2	J	15.000			0	0	0	0		
4116	71820	GL	9630	000	00	Ust	24: NeuansatzTausch Rührwerke Nitri-Becken	J	0			0	0	0	0		
4117	71820	GL	9630	000	00	Ust	24: NeuansatzTausch Rührwerke Deni/BIO-P-Becken	J	0			0	0	0	0		
4118	71820	GL	9630	000	00	Ust	24: Ern. Blindstromkompensationsanlage	J	0			0	0	0	0		
4119	71820	GL	9630	000	00	Ust	24: Neuinstallation Messtechnik Drosselbauw. Bergweg	J	0			0	0	0	0		
4120	71820	GL	9630	000	00	Ust	24: Ern. Nasszerkleinerer Primrschlamm	J	0			0	0	0	0		
4121	71820	GL	9630	000	00	Ust	24: Neuansatz Tausch Rührwerke DB Ostendstraße	J	20.000			0	0	0	0		
4122	71820	GL	9630	000	00	Ust	22-24: Neuansatz Installation BHKW Auftragsabwicklung	J	0			0	0	0	0		
4123	71820	GL	9630	000	00	Ust	24/25: Neuansatz Tausch Rücklaufschlammumpenwerk	J	20.000			0	0	0	0		
4124	71820	GL	9630	000	00	Ust	24/25: Aufbau Notstromvers. Klärwerk/Sonderbauten	J	80.000			0	0	0	0		
4127	71820	71820	9630	000	00	Ust	HH-Ansatz	A	655.000			0	0	0	0		
4128	71820	GL	9630	000	00	Ust	Verpflichtungsermächtigung	V	0			0	0	0	0		
4129	71820	GL	9631	000	00	Ust	Kläranlage: Betriebsanlagen => UA 71810										
4130	71820	GL	9631	000	00	Ust	24: MB-Studie Erweiterung biologische Reinigung	J	0			0	0	0	0		
4131	71820	71820	9631	000	00	Ust	HH-Ansatz	A	0			0	0	0	0		
4132	72020	GL	9352	000	00		Recyclinghof: Arbeitsgeräte/Maschinen										
4145	72020	GL	9352	000	00	J	23: Erweiterung Überwachungsanlage zus. Kamera	J	5.000			0	0	0	0		
4146	72020	GL	9352	000	00	J	23: 4 Temperatursonden mit Einstechlanze	J	1.800			0	0	0	0		
4147	72020	GL	9352	000	00	J	24: Akkuschauber, Werkzeugwagen, Schlauchwagen	J	0			2.600	0	0	0		
4148	72020	GL	9352	000	00	J	24: GIS-Layer für Mülleimer/Dogstations	J	0			2.000	0	0	0		
4149	72020	GL	9352	000	00	J	24: Ersatz Müllpresse	J	0			25.000	0	0	0		
4150	72020	72020	9352	000	00		HH-Ansatz	A	6.800			29.600	0	0	0		
4151	72020	GL	9357	000	00		Recyclinghof: Beschaffung von Fahrzeugen										
4157	72020	GL	9357	000	00	J	23: Ersatzbeschaffung Kubota RTV durch Pickup	J	30.000			0	0	0	0		
4158	72020	72020	9357	000	00		HH-Ansatz	A	30.000	30.000	ü	0	0	0	0		
4159	72020	GL	9400	000	00		Recyclinghof: Hochbauten										
4160	72020	GL	9400	000	00	J	24: Neuansatz Ersatz Bürocontainer	J	20.000			50.000	0	0	0		
4161	72020	72020	9400	000	00		HH-Ansatz	A	20.000	20.000		50.000	0	0	0		
4162	73000	GL	9350	000	00		Märkte Beschaffungen										
4164	73000	73000	9350	000	00		HH-Ansatz	A	0			0	0	0	0		
4165	73000	GL	9533	000	00		Märkte										
4167	73000	GL	9533	000	00	J	24: Marktplatz Neuauslegung ZAS	J	0			12.000	0	0	0		
4168	73000	73000	9533	000	00		HH-Ansatz	A	0			12.000	0	0	0		
4169	75000	GL	9352	000	00		Bestattungswesen: Arbeitsgeräte/Maschinen										
4171	75000	75000	9352	000	00		HH-Ansatz	A	0			0	0	0	0		
4172	75000	GL	9359	000	00		Bestattungswesen: Erw. von bew.Sachen des Anlagevermögens										
4173	75000	GL	9359	000	00	J	Lfd. Ansatz 1,0 T	J	1.000			1.000	1.000	1.000	1.000		
4184	75000	75000	9359	000	00		HH-Ansatz	A	1.000	1.000		1.000	1.000	1.000	1.000		
4185	75000	GL	9450	000	00		Bestattungswesen: Baumaßnahmen / UK-Führung										

	A	B	C	D	E	F	G	H	I	J	K	L	M	N	O	P
1	UA	GL	GR	M	UK	USt	Gebäudeunterhalt und Investitionen 2024		Ansatz 2023	Reste/Mittel 23*	Übetr.	Ansatz 2024	Ansatz 2025	Ansatz 2026	Ansatz 2027	Folgejahre
2	GL	GL		000			Maßnahmen und Einzelkosten, Aufgliederung		€	€		€	€	€	€	€
4186	75000	GL	9450	000	01		Bestattungswesen:									
4188	75000	75000	9450	000	01		HH-Ansatz	A	0			0	0	0	0	
4189	75000	GL	9450	000	02		Bestattungswesen: Parkfriedhof									
4198	75000	GL	9450	000	02		24: Neuansatz Anlage Sternenkindergrab	J	31.000			42.000	0	0	0	
4199	75000	GL	9450	000	02		21/23: Planung Neuerschließung Grabfelder	J	5.000			0	0	0	0	
4200	75000	GL	9450	000	02		23: Ergänzung Bankbuchten / Bänke	J	16.500			0	0	0	0	
4202	75000	75000	9450	000	02		HH-Ansatz	A	52.500	27.699		42.000	0	0	0	
4203	75000	GL	9450	000	03		Bestattungswesen: Friedhof Pflaumheim									
4206	75000	GL	9450	000	03		24: Neuansatz Windschutz Unterstellhalle mit Urnenkammern	J	40.000			55.000	0	0	0	
4208	75000	GL	9450	000	03		23: Neuansatz Böschungssicherung	J	50.000			0	0	0	0	
4209	75000	GL	9450	000	03		23: Neuansatz Überplanung alter Friedhof	J	15.000			0	0	0	0	
4210	75000	GL	9450	000	03		23: Neuansatz Gestaltung alter Friedhof	J	15.000			0	0	0	0	
4211	75000	GL	9450	000	03		24: Neuansatz Anlage Urnengärten	J	0			70.500	0	0	0	
4212	75000	GL	9450	000	03		23: Neuanlage Urnenerdgräber	J	13.500			0	0	0	0	
4213	75000	GL	9450	000	03		23: Neuanlage Kindergräber	J	5.000			0	0	0	0	
4214	75000	GL	9450	000	03		23: Kissensteine Urnenerdgräber	J	2.000			0	0	0	0	
4215	75000	GL	9450	000	03		24: Neuanlage Baumgräber	J	0			20.000	0	0	0	
4216	75000	75000	9450	000	03		HH-Ansatz	A	140.500	91.659		145.500	0	0	0	
4217	75000	GL	9450	000	04		Bestattungswesen: Friedhof Wenigumstadt									
4222	75000	GL	9450	000	04		23: Neuansatz Neuanlage Urnengräber	J	80.000			0	0	0	0	xxx.xxx
4225	75000	GL	9450	000	04		23: Kissensteine Urnenerdgräber	J	6.000			0	0	0	0	
4226	75000	75000	9450	000	04		HH-Ansatz	A	86.000	58.641		0	0	0	0	
4227	75000	GL	9450	000	05		Bestattungswesen: Friedhof Jahnstr									
4230	75000	GL	9450	000	05		24: Planung Urnengarten	J	0			15.000	0	0	0	
4231	75000	75000	9450	000	05		HH-Ansatz	A	0			15.000	0	0	0	
4232	75000	GL	9452	000	00		Bestattungswesen: Neubau Aussegnungshalle Bau Parkfriedhof									
4234	75000	75000	9452	000	00		HH-Ansatz	A	0			0	0	0	0	
4235	75000	GL	9453	000	00		Bestattungswesen: Neuanlage von Urnengräbern									
4237	75000	75000	9453	000	00		HH-Ansatz	A	0			0	0	0	0	
4238	75000	GL	9510	000	00		Bestattungswesen:									
4239	75000	GL	9510	000	00		23: Neuansatz Sanierung Parkplatz Jahnstraße	J	175.000			0	0	0	0	
4240	75000	GL	9510	000	00		23: Baumpflanzungen nach Fertigstellung	J	14.600							
4241	75000	75000	9510	000	00		HH-Ansatz	A	189.600	163.837	ü	0	0	0	0	
4242	75100	GL	9359	000	00		Aussegnungshallen Erw. von bew.Sachen des Anlagevermögens									
4250	75100	75100	9359	000	00		HH-Ansatz	A	0			0	0	0	0	
4251	76100	GL	9350	000	00		Breitbandkabelanlagen Bayern W-LAN									
4253	76100	GL	9350	000	00		23: Neuansatz Hot-Spot Vereinsheim WU	J	7.500			0	0	0	0	
4254	76100	76100	9350	000	00		HH-Ansatz	A	7.500	7.500	ü	0	0	0	0	
4255	76100	GL	9870	000	00		Breitbandkabelanlagen									
4257	76100	76100	9870	000	00		HH-Ansatz	A	0			0	0	0	0	
4258	76100	GL	9870	000	00		Verpflichtungsermächtigung	V								
4259	76210	GL	9359	000	00	USt	Bachgauhalle: Erw. von bew.Sachen des Anlagevermögens:									
4274	76210	GL	9359	000	00	USt	23: Ersatzbeschaffung Beamer	J	35.000			0	0	0	0	
4275	76210	GL	9359	000	00	USt	23: Ersatzbeschaffung mobile Beschallungsanlage	J	5.000			0	0	0	0	
4276	76210	GL	9359	000	00	USt	24: Neuansatz Ersatzbeschaffung Rednerpult	J	0			4.000	0	0	0	
4277	76210	GL	9359	000	00	USt	24: Ersatzbeschaffung mobiles Bühnenpodest	J	0			10.000	0	0	0	
4278	76210	GL	9359	000	00	USt	24: Ersatzbeschaffung Kaffeegeschirr	J	0			1.500	0	0	0	
4279	76210	GL	9359	000	00	USt	24: Ersatzbeschaffung Stehtische	J	0			5.000	0	0	0	
4280	76210	76210	9359	000	00	USt	HH-Ansatz	A	40.000	23.554		20.500	0	0	0	
4281	76210	GL	9450	000	00	USt	Bachgauhalle Baumaßnahmen									
4283	76210	76210	9450	000	00	USt	HH-Ansatz	A	0			0	0	0	0	
4284	76220	GL	9350	000	00		Quartierszentrum									
4285	76220	GL	9350	000	00		Ausstattungen	J	0			0	0	0	0	
4286	76220	76220	9350	000	00		HH-Ansatz	A	0			0	0	0	0	

1	A	B	C	D	E	F	G	H	I	J	K	L	M	N	O	P
2	UA	GL	GR	M	UK	Ust	Gebäudeunterhalt und Investitionen 2024		Ansatz 2023	Reste/Mittel 23*	Übetr.	Ansatz 2024	Ansatz 2025	Ansatz 2026	Ansatz 2027	Folgejahre
	GL	GL		000			Maßnahmen und Einzelkosten, Aufgliederung		€	€		€	€	€	€	€
4287	76220	GL	9420	000	00		Quartierszentrum									
4288	76220	GL	9420	000	00		Anbau Lager- und Kühlräume	J	0			0	0	0	0	
4289	76220	GL	9420	000	00		23: Regaleinbauten Schrankwand	J	5.000			0	0	0	0	0
4290	76220	GL	9420	000	00		25: Planung Erweiterungsbau	J	0			0	0	0	0	0
4291	76220	GL	9420	000	00		26: Baumaßnahme	J	0			0	0	0	0	0
4292	76220	76220	9420	000	00		HH-Ansatz	A	5.000	5.000		0	0	0	0	0
4293	77110	GL	9352	000	00		Bauhof: Arbeitsgeräte und Maschinen: Ersatzbeschaffung									
4294	77110	GL	9352	000	00		Lfd. Ansatz 9,0 T	J	9.000			9.000	9.000	9.000	9.000	
4315	77110	GL	9352	000	00		23: Ersatz Drehstromgenerator (Mobil)	J	3.500			0	0	0	0	
4317	77110	GL	9352	000	00		24: Ersatzbeschaffung Nassschneide	J				2.500				
4318	77110	GL	9352	000	00		25: Neuansatz Bauhofsoftware (DiGi-Konzept GRS 28.10.20)	J	0			0	65.000	0	0	
4319	77110	GL	9352	000	00		24: Asphalt-Thermobox	J	0			10.000	0	0	0	
4321	77110	77110	9352	000	00		HH-Ansatz	A	12.500	4.085		21.500	74.000	9.000	9.000	
4322	77110	GL	9357	000	00		Bauhof: Beschaffung von Fahrzeugen									
4340	77110	GL	9357	000	00		23/24: Ersatzbeschaffung MB LKW Actros	J	200.000			235.000	0	0	0	
4342	77110	GL	9357	000	00		26: Ersatzbeschaffung AUSA Geträteträgerfahrzeug	J	0			0	0	170.000	0	
4343	77110	GL	9357	000	00		25: Eratz Kolonnenfahrzeug Schreiner	J	0			0	55.000	0	0	
4344	77110	GL	9357	000	00		25: Ersatz VW Caddy	J	0			0	40.000	0	0	
4345	77110	GL	9357	000	00		26: Ersatz Gabelstapler	J	0			0	0	60.000	0	
4346	77110	GL	9357	000	00		26: Ersatz VW Caddy (Lang, LKW)	J	0			0	0	60.000	0	
4347	77110	GL	9357	000	00		26: Ersatz Minibagger Bobcat E 16	J	0			0	0	60.000	0	
4348	77110	GL	9357	000	00		26: Ersatz Kolonnenfahrzeug MB Kasten	J	0			0	0	71.000	0	
4349	77110	GL	9357	000	00		26: Ersatz Anhänger Tieflader	J	0			0	0	20.000	0	
4350	77110	GL	9357	000	00		27: Ersatz MB Citan	J	0			0	0	0	36.000	
4351	77110	GL	9357	000	00		27: Ersatz Pickup 4x4	J	0			0	0	0	35.000	
4352	77110	GL	9357	000	00		27: Ersatz Mobilbagger 9,5 t	J	0			0	0	0	135.000	
4353	77110	GL	9357	000	00		27: ErsatzTiefladeanhänger	J	0			0	0	0	12.000	
4354	77110	77110	9357	000	00		HH-Ansatz	A	200.000	34.324		235.000	95.000	441.000	218.000	
4355	77110	GL	9357	000	00		Verpflichtungsermächtigung	V	405.000			0	0	0	0	
4356	77110	GL	9359	000	00		Bauhof: Erwerb von sonstigen bewegl. Sachen des									
4369	77110	GL	9359	000	00		26: Ersatzbeschaffung Kopiergerät	J	0			0	0	5.000	0	xxx.xxx
4370	77110	77110	9359	000	00		HH-Ansatz	A	0			0	0	5.000	0	
4371	77110	GL	9400	000	00		Bauhof: Hochbaumaßnahmen									
4382	77110	77110	9400	000	00		HH-Ansatz	A	0			0	0	0	0	
4383	77110	GL	9401	000	00		Bauhof Baumaßnahmen									
4385	77110	77110	9401	000	00		HH-Ansatz	A	0			0	0	0	0	
4386	77110	GL	9630	000	00		Bauhof Baumaßnahmen									
4388	77110	77110	9630	000	00		HH-Ansatz	A	0			0	0	0	0	
4389	78500	GL	9530	000	00		Wirtschafts- und Feldwege									
4394	78500	78500	9530	000	00		HH-Ansatz	A	0			0	0	0	0	
4395	78500	GL	9530	000	00		Verpflichtungsermächtigung	V	0			0	0	0	0	
4396	79100	GL	9410	000	00		Förderung von Industrie- und Gewerbebetrieben:									
4398	79100	79100	9410	000	00		HH-Ansatz	A	0			0	0	0	0	
4410	79100	GL	9880	000	00		Förderung von Industrie- und Gewerbebetrieben:									
4412	79100	79100	9880	000	00		HH-Ansatz	A	0	4.065		0	0	0	0	
4413	79120	GL	9880	000	00		Wirtschaftsförderung:									
4415	79120	79120	9880	000	00		HH-Ansatz	A	0			0	0	0	0	
4416	79160	GL	9830	000	00		ZV Verkehrslandeplatz Großostheim									
4418	79160	79160	9830	000	00		HH-Ansatz	A	0			0	0	0	0	
4419	GL	GL		000												
4420	GL	GL		000			Einzelplan 8									
4421	GL	GL		000												
4422	81010	GL	9300	000	00		Elektrizitätsversorgung: Kapitalbeteiligung Netzgesellschaft									
4424	81010	GL	9300	000	00		24-27: Beteiligung Energiewerk AB (GRS 05.10.2023)	J	0			20.000	20.000	20.000	20.000	

	A	B	C	D	E	F	G	H	I	J	K	L	M	N	O	P
1	UA	GL	GR	M	UK	Ust	Gebäudeunterhalt und Investitionen 2024		Ansatz 2023	Reste/Mittel 23*	Übetr.	Ansatz 2024	Ansatz 2025	Ansatz 2026	Ansatz 2027	Folgejahre
2	GL	GL		000			Maßnahmen und Einzelkosten, Aufgliederung		€	€		€	€	€	€	€
4425	81010	81010	9300	000	00		HH-Ansatz	A	0			20.000	20.000	20.000	20.000	
4429	81030	GL	9630	000	00	USt	Errichtung von Fotovoltaikanlagen									
4432	81030	GL	9630	000	00	USt	23: PV Anlage Container Rathaus	J	30.000			0	0	0	0	
4433	81030	GL	9630	000	00	USt	PV Anlage KiGa Zaubergarten	J	0			0	0	0	0	
4434	81030	GL	9630	000	00	USt	23: PV Anlage Aussegnungshalle Parkfriedhof	J	20.000			0	0	0	0	
4435	81030	GL	9630	000	00	USt	24: PV-Anlage GS P	J	0			15.000	0	0	0	
4436	81030	GL	9630	000	00	USt	24: PV-Anlage RK-Halle Wallstädter Weg	J	0			20.000	0	0	0	
4437	81030	GL	9630	000	00	USt	24: PV-Anlage Wwerk (Planung)	J	0			25.000	0	0	0	
4438	81030	GL	9630	000	00	USt	24: PV-Speicher Feuerwehr	J	0			65.000	0	0	0	
4439	81030	GL	9630	000	00	USt	25: PV-Anlage KiGa Blockserg	J	0			0	0	0	0	
4440	81030	81030	9630	000	00	USt	HH-Ansatz	A	50.000	445		125.000	0	0	0	
4441	81510	GL	9352	000	00	USt	Wasserversorgung: Arbeitsgeräte und Maschinen:									
4442	81510	GL	9352	000	00	USt	Lfd. Ansatz 3,0 T	J	3.000			3.000	3.000	3.000	3.000	
4466	81510	GL	9352	000	00	USt	23: Differenzdruckkoffer Systemtrenner	J	2.000			0	0	0	0	
4467	81510	GL	9352	000	00	USt	23: Ersatz Metalldetektor	J	1.500			0	0	0	0	
4468	81510	GL	9352	000	00	USt	23: Sicherheitsprüfgerät elektr. Anlagen gem. VDE	J	2.000			0	0	0	0	
4469	81510	GL	9352	000	00	USt	23: Ersatz Akkufreischneider	J	1.200			0	0	0	0	
4470	81510	GL	9352	000	00	USt	24: GPS-Vermessungstechnik	J	0			10.000	0	0	0	
4471	81510	81510	9352	000	00	USt	HH-Ansatz	A	9.700	2.400		13.000	3.000	3.000	3.000	
4472	81510	GL	9357	000	00	USt	Wasserversorgung: Beschaffung von Fahrzeugen:									
4482	81510	GL	9357	000	00	USt	23/24: Ersatzbeschaffung Nissan Pickup	J	0			50.000	0	0	0	
4484	81510	81510	9357	000	00	USt	HH-Ansatz	A	0			50.000	0	0	0	
4485	81510	GL	9357	000	00	USt	Verpflichtungsermächtigung	V	42.000			0	0	0	0	
4486	81510	GL	9450	000	00	USt	Wasserversorgung: Hochbaumaßnahmen									
4492	81510	81510	9450	000	00	USt	HH-Ansatz	A	0			0	0	0	0	
4493	81510	GL	9462	000	00	USt	Wasserversorgung: Baumaßnahmen									
4495	81510	81510	9462	000	00	USt	HH-Ansatz	A	0			0	0	0	0	
4496	81510	GL	9463	000	00	USt	Wasserversorgung: Baumaßnahmen									
4498	81510	81510	9463	000	00	USt	HH-Ansatz	A	0			0	0	0	0	
4499	81510	GL	9530	000	00	USt	Wasserversorgung: Wasserzähler									
4500	81510	GL	9530	000	00	USt	Lfd. Ansatz 35,0 T	J	35.000			35.000	35.000	35.000	35.000	
4501	81510	81510	9530	000	00	USt	HH-Ansatz	A	35.000			35.000	35.000	35.000	35.000	
4502	81510	GL	9531	000	00	USt	Wasserversorgung: Hauptleitung/Ortsverb.									
4504	81510	81510	9531	000	00	USt	HH-Ansatz	A	0			0	0	0	0	
4505	81510	GL	9536	000	00	USt	Wasserversorgung: Erstellung von Hausanschlüssen									
4506	81510	GL	9536	000	00	USt	Lfd. Ansatz 17,5 T	J	20.000			20.000	20.000	20.000	20.000	
4507	81510	81510	9536	000	00	USt	HH-Ansatz	A	20.000	11.148		20.000	20.000	20.000	20.000	
4508	81510	GL	9630	000	00	USt	Wasserversorgung - Technische Anlagen									
4510	81510	81510	9630	000	00	USt	HH-Ansatz	A	0			0	0	0	0	
4511	81530	GL	9320	000	00	USt	TWA: Erwerb von Grundstücken/baulichen Anlagen									
4513	81530	81530	9320	000	00	USt	HH-Ansatz	A	0			0	0	0	0	
4514	81530	GL	9352	000	00	USt	TWA: Arbeitsgeräte und Maschinen									
4517	81530	GL	9352	000	00	USt	23: Tausch EDV-System wg. Alters	J	100.000			0	0	0	0	
4518	81530	81530	9352	000	00	USt	HH-Ansatz	A	100.000	100.000	ü	0	0	0	0	
4519	81530	GL	9352	000	00	USt	Verpflichtungsermächtigung	V	0			0	0	0	0	
4520	81530	GL	9630	000	00	USt	TWA - Technische Anlagen									
4522	81530	GL	9630	000	00	USt	24: Ersatz Druckerhöhungsstation	J	0			60.000	0	0	0	
4523	81530	81530	9630	000	00	USt	HH-Ansatz	A	0			60.000	0	0	0	
4524	81710	GL	9300	000	00		Kombinierte Versorgungsunternehmen / Nahwärmeverbund									
4526	81710	81710	9300	000	00		HH-Ansatz	A	0			0	0	0	0	
4527	81710	GL	9352	000	00	USt	Kombinierte Versorgungsunternehmen / Nahwärmeverbund									
4534	81710	GL	9352	000	00	USt	23: Ersatz GLT Laptop	J	1.000			0	0	0	0	
4535	81710	GL	9352	000	00	USt	23: WW-HDR Halle Radlader	J	2.500			0	0	0	0	
4536	81710	GL	9352	000	00	USt	24: Ersatz Kompressor	J	0			1.400	0	0	0	

	A	B	C	D	E	F	G	H	I	J	K	L	M	N	O	P
1	UA	GL	GR	M	UK	USt	Gebäudeunterhalt und Investitionen 2024		Ansatz 2023	Reste/Mittel 23*	Übetr.	Ansatz 2024	Ansatz 2025	Ansatz 2026	Ansatz 2027	Folgejahre
2	GL	GL		000			Maßnahmen und Einzelkosten, Aufgliederung		€	€		€	€	€	€	€
4537	81710	GL	9352	000	00	USt	24: Ersatz Aschesauger Hackgutkessel	J	0			28.000	0	0	0	
4538	81710	81710	9352	000	00	USt	HH-Ansatz	A	3.500	900		29.400	0	0	0	
4539	81710	GL	9357	000	00	USt	Kombinierte Versorgungsunternehmen / Nahwärmeverbund									
4543	81710	GL	9357	000	00	USt	25: Neuansatz Ersatzbeschaffung Holzernerter	J	0			0	35.000	0	0	
4544	81710	GL	9357	000	00	USt	25: Ersatzbeschaffung Valtra-Schlepper	J	0			0	150.000	0	0	
4545	81710	81710	9357	000	00	USt	HH-Ansatz	A	0			0	185.000	0	0	
4546	81710	GL	9357	000	00		<i>Verpflichtungsermächtigung</i>	V	0			0	0	0	0	
4547	81710	GL	9450	000	00	USt	Kombinierte Versorgungsunternehmen / Nahwärmeverbund									
4549	81710	81710	9450	000	00	USt	HH-Ansatz	A	0			0	0	0	0	
4550	81710	GL	9460	000	00	USt	Kombinierte Versorgungsunternehmen / Nahwärmeverbund Errichtung									
4555	81710	GL	9460	000	00	USt	23: Planung NWVB Alte Post	J	50.000			0	0	0	0	
4556	81710	81710	9460	000	00	USt	HH-Ansatz	A	50.000	40.349		0	0	0	0	
4557	81710	GL	9480	000	00	USt	Kombinierte Versorgungsunternehmen / Nahwärmeverbund									
4559	81710	81710	9480	000	00	USt	HH-Ansatz	A	0			0	0	0	0	
4560	81710	GL	9630	000	00	USt	Kombinierte Versorgungsunternehmen / Nahwärmeverbund									
4566	81710	81710	9630	000	00	USt	HH-Ansatz	A	0			0	0	0	0	
4567	85510	GL	9321	000	00	USt	Forst: Erwerb unbebauter Grundstücke:									
4568	85510	GL	9321	000	00	USt	Lfd. Ansatz 7,5 T	J	7.500			7.500	7.500	7.500	7.500	
4571	85510	85510	9321	000	00	USt	HH-Ansatz	A	7.500			7.500	7.500	7.500	7.500	
4572	85510	GL	9352	000	00	USt	Forst: Arbeitsgeräte und Maschinen									
4573	85510	GL	9352	000	00	USt	Lfd. Ansatz 1,3 T	J	1.300			1.300	1.300	1.300	1.300	
4578	85510	GL	9352	000	00	USt	23: Umstellung EDV-Euroforst	J	6.200			0	0	0	0	
4579	85510	GL	9352	000	00	USt	23: Tablet für mobile GIS-Nutzung	J	1.000			0	0	0	0	
4580	85510	GL	9352	000	00	USt	24: Fernglas mit Entfernungsmesser/Kompass	J	0			1.400	0	0	0	
4582	85510	85510	9352	000	00	USt	HH-Ansatz	A	8.500			2.700	1.300	1.300	1.300	
4583	85510	GL	9357	000	00	USt	Forst: Beschaffung von Fahrzeugen									
4588	85510	GL	9357	000	00	USt	23: zus. PKW-Kleinanhängler	J	2.000			0	0	0	0	
4590	85510	85510	9357	000	00	USt	HH-Ansatz	A	2.000	2.000		0	0	0	0	
4591	85510	GL	9450	000	00	USt	Forst: Baumaßnahmen									
4594	85510	GL	9450	000	00	USt	21-23: Waldsofas	J	3.000			0	0	0	0	
4595	85510	85510	9450	000	00	USt	HH-Ansatz	A	3.000	3.000		0	0	0	0	
4596	85510	GL	9480	000	00	USt	Forst: Aufforstungsmaßnahmen (Neuanlage)									
4601	85510	GL	9480	000	01	USt	19/20 + lfd.: Wiederbestockung Kalamität (Käfer)	J	60.000			60.000	60.000	60.000	60.000	
4602	85510	85510	9480	000	01	USt	HH-Ansatz	A	60.000	54.066		60.000	60.000	60.000	60.000	
4603	85510	GL	9480	000	00	USt	Forst: Aufforstungsmaßnahmen (KUP)									
4605	85510	85510	9480	000	02	USt	HH-Ansatz	A	0			0	0	0	0	
4606	85510	GL	9510	000	00	USt	Forst: Wegeneubau									
4610	85510	85510	9510	000	00	USt	HH-Ansatz	A	0			0	0	0	0	
4611	87050	GL	9630	000	00	USt	Tankstellen:									
4614	87050	87050	9630	000	00	USt	HH-Ansatz	A	0			0	0	0	0	
4615	87100	GL	9510	000	00	USt	Schaffung öffentlichen Parkraumes: Kanzleistr. 11 => ab 2017 bei									
4621	87100	87100	9510	000	00	USt	HH-Ansatz	A	0			0	0	0	0	
4622	88010	GL	9322	000	00		Bebauter Grundbesitz - Grunderwerb:									
4626	88010	88010	9322	000	00		HH-Ansatz	A	0			0	0	0	0	
4627	88010	GL	9328	000	00		Bebauter Grundbesitz - Erschließungsbeiträge:									
4632	88010	88010	9328	000	00		HH-Ansatz	A	0			0	0	0	0	
4633	88010	GL	9350	000	00		Bebauter Grundbesitz: Beschaffungen									
4638	88010	88010	9350	000	00		HH-Ansatz	A	0			0	0	0	0	
4647	88010	GL	9410	000	00		Bebauter Grundbesitz: Freimachung von Grundstücken									
4652	88010	88010	9410	000	00		HH-Ansatz	A	0			0	0	0	0	
4657	88010	GL	9451	000	00		Bebauter Grundbesitz: Baumaßnahmen									
4663	88010	88010	9451	000	00		HH-Ansatz	A	0			0	0	0	0	
4664	88010	GL	9451	000	00		<i>Verpflichtungsermächtigung</i>	V	0			0	0	0	0	
4665	88010	GL	9452	000	00		Bebauter Grundbesitz: Baumaßnahmen									

	A	B	C	D	E	F	G	H	I	J	K	L	M	N	O	P
1	UA	GL	GR	M	UK	Ust	Gebäudeunterhalt und Investitionen 2024		Ansatz 2023	Reste/Mittel 23*	Übetr.	Ansatz 2024	Ansatz 2025	Ansatz 2026	Ansatz 2027	Folgejahre
2	GL	GL		000			Maßnahmen und Einzelkosten, Aufgliederung		€	€		€	€	€	€	€
4666	88010	GL	9452	000	00		Generalsanierung Marktplatz 2	J	0			0	0	0	0	
4669	88010	88010	9452	000	00		HH-Ansatz	A	0			0	0	0	0	
4670	88010	GL	9453	000	00		Bebauter Grundbesitz: Baumaßnahmen									
4671	88010	GL	9453	000	00		Generalsanierung Marktplatz 4 (GK 1.600 T)	J	0			0	0	0	0	
4673	88010	GL	9453	000	00		24/25: Planung (vgl. Bedarfsmitteilung StBF GRS 02.11.23)	J	0			150.000				
4674	88010	GL	9453	000	00		25: Baumaßnahme	J	0			0	0	0	0	
4675	88010	88010	9453	000	00		HH-Ansatz	A	0			150.000	0	0	0	
4682	88100	GL	9321	000	00		Unbebauter Grundbesitz - Grunderwerb: Straßenflächen,									
4683	88100	GL	9321	000	00		Lfd. Ansatz 5,0 T	J	5.000			5.000	5.000	5.000	5.000	
4684	88100	88100	9321	000	00		HH-Ansatz	A	5.000	5.000		5.000	5.000	5.000	5.000	
4685	88910	GL	9321	000	00		Sonstiges allgemeines Grundvermögen; Erwerb unbebauter									
4686	88910	GL	9321	000	00		Lfd. Ansatz ab 22: 150,0 T	J	150.000			150.000	150.000	150.000	150.000	
4691	88910	88910	9321	000	00		HH-Ansatz	A	150.000	34.960		150.000	150.000	150.000	150.000	
4692	GL	GL		000	00											
4693	GL	GL		000			Maßnahmen									
4694	GL	GL		000												
4696	62010	62010	9321	002	0		Baugebiet Pfaffenberg: Ankauf Bauerwartungsland	A	0			0	0	0	0	
4729	63000	63000	9510	010	00		Ostring/Nordring: Sanierung Gasgraben	A	0			0	0	0	0	
4730	63000	GL	9510	010	00		Verpflichtungsermächtigung	V	0			0	0	0	0	
4731	63000	63000	9510	011	00		Bachgaustraße Straßenbau	A	42.000	21.015		0	0	0	0	
4732	67090	67090	9870	011	00		Bachgaustraße Beleuchtung	A	0			0	0	0	0	
4733	70010	70010	9535	011	00		Bachgaustraße Entwässerung Erweiterung Planungsauftrag	A	20.000	3.523		0	0	0	0	
4734	76100	76100	9580	011	00		Bachgaustraße Leerrohr-/Glasfasernetz	A	0			0	0	0	0	
4735	81510	81510	9531	011	00	Ust	Bachgaustraße Wasserversorgung	A	8.000	6.798		0	0	0	0	
4792	63000	63000	9510	029	00		Industriegebiet Kautbühl Straßenbau	A	0			0	0	0	0	
4793	67090	67090	9870	029	00		Industriegebiet Kautbühl Beleuchtung Auftragsabw.	A	0			0	0	0	0	
4794	70010	70010	9535	029	00		Industriegebiet Kautbühl Entwässerung	A	0			0	0	0	0	
4795	70010	70010	9535	029	01		Industriegebiet Kautbühl => Schmutzwasser	A	0			0	0	0	0	
4796	70010	70010	9535	029	02		Industriegebiet Kautbühl => Regenwasser	A	0			0	0	0	0	
4797	79100	GL	9322	029	00		Industriegebiet Kautbühl Ankauf Bauerwartungsland									
4798	79100	GL	9322	029	00		23: Neuansatz Bauerwartungsland (Aufh. EG)	J	250.000			0	0	0	0	
4799	79100	GL	9322	029	00		Bauerwartungsland (Optionsfläche)	J	0			0	0	0	0	
4800	79100	79100	9322	029	00		HH-Ansatz	A	250.000	250.000		0	0	0	0	
4802	81510	81510	9531	029	00	Ust	Industriegebiet Kautbühl Wasserversorgung	A	0			0	0	0	0	
4810	63000	GL	9510	034	00		Am Wildgraben Straßenbau									
4811	63000	GL	9510	034	00		BA I: Neuansatz Breite Str. - Pestalozzistr. (GK 720 T)	J	0			0	0	0	0	
4812	63000	GL	9510	034	00		BA II: Bachstr- Pestalozzistr. (GK 620 T)	J	0			0	0	0	0	
4813	63000	GL	9510	034	00		Minikreisel: Pflanzkübel	J	0			0	0	0	0	
4814	63000	63000	9510	034	00		HH-Ansatz	A	0			0	0	0	0	
4815	67090	GL	9870	034	00		Am Wildgraben Beleuchtung									
4816	67090	GL	9870	034	00		BA I: Breite Str. - Pestalozzistr.	J	0			0	0	0	0	
4817	67090	GL	9870	034	00		BA II: Bachstr- Pestalozzistr. (GK 30 T)	J	0			0	0	0	0	
4818	67090	67090	9870	034	00		HH-Ansatz	A	0			0	0	0	0	
4819	68150	GL	9510	034	00		Am Wildgraben - öffentliche Parkplätze									
4820	68150	GL	9510	034	00		BA I: Breite Str. - Pestalozzistr.	J	0			0	0	0	0	
4821	68150	GL	9510	034	00		BA II: Bachstr- Pestalozzistr.	J	0			0	0	0	0	
4822	68150	68150	9510	034	00		HH-Ansatz	A	0			0	0	0	0	
4823	70010	GL	9535	034	00		Am Wildgraben Entwässerung									
4824	70010	GL	9535	034	00		BA I: Neuansatz Breite Str. - Pestalozzistr. (GK 550 T)	J	0			0	0	0	0	
4825	70010	GL	9535	034	00		BA II: Bachstr- Pestalozzistr. (GK 410 T)	J	0			0	0	0	0	

	A	B	C	D	E	F	G	H	I	J	K	L	M	N	O	P
1	UA	GL	GR	M	UK	USt	Gebäudeunterhalt und Investitionen 2024		Ansatz 2023	Reste/Mittel 23*	Übetr.	Ansatz 2024	Ansatz 2025	Ansatz 2026	Ansatz 2027	Folgejahre
2	GL	GL		000			Maßnahmen und Einzelkosten, Aufgliederung		€	€		€	€	€	€	€
4826	70010	70010	9535	034	00		HH-Ansatz	A	0			0	0	0	0	
4827	76100	GL	9580	034	00	USt	Am Wildgraben Leerrohr-/Glasfasernetz									
4828	76100	GL	9580	034	00	USt	BA I: Breite Str. - Pestalozzistr.	J	0	0		0	0	0	0	
4829	76100	GL	9580	034	00	USt	BA II: Bachstr. - Pestalozzistr.	J	0	0		0	0	0	0	
4830	76100	76100	9580	034	00	USt	HH-Ansatz	A	0			0	0	0	0	
4831	81510	GL	9531	034	00	USt	Am Wildgraben Wasserversorgung									
4832	81510	GL	9531	034	00	USt	BA I: Neuansatz Breite Str. - Pestalozzistr. (GK 150 T)	J	0	0		0	0	0	0	
4833	81510	GL	9531	034	00	USt	BA II: Bachstr. - Pestalozzistr. (GK 150 T + 32 T)	J	0	0		0	0	0	0	
4834	81510	81510	9531	034	00	USt	HH-Ansatz	A	0			0	0	0	0	
4835	87100	GL	9510	034	00		Am Wildgraben Parkplätze									
4836	87100	GL	9510	034	00		BA I: Breite Str. - Pestalozzistr.	J	0	0		0	0	0	0	
4837	87100	GL	9510	034	00		BA II: Bachstr- Pestalozzistr.	J	0	0		0	0	0	0	
4838	87100	87100	9510	034	00		HH-Ansatz	A	0			0	0	0	0	
4843	63000	63000	9510	036	00		Bahnweg Straßenbau Auftragsabw. Planung	A	10.000	1.072		0	120.000	1.700.000	0	
4844	67090	67090	9870	036	00		Bahnweg Beleuchtung	A	0	0		0	0	0	0	
4845	70010	70010	9535	036	00		Bahnweg Entwässerung	A	0	0		0	95.000	800.000	0	
4846	76100	76100	9580	036	00		Bahnweg: Leerrohre	A	0	0		0	0	0	0	
4847	81510	81510	9531	036	00	USt	Bahnweg Wasser	A	0	1.946		0	100.000	500.000	0	
4848	62010	62010	9322	038	00		Holzweg: Neuansatz Ankauf Bauerwartungsland	A	1.370.000	1.370.000		2.701.000	0	0	0	
4849	63000	63000	9510	038	00		Holzweg: Straßenbau	A	0	0		0	2.700.000	0	0	
4850	70010	70010	9535	038	00		Holzweg: Entwässerung	A	0	0		0	1.530.000	0	0	
4851	81510	81510	9531	038	00	USt	Holzweg: Wasservers.	A	0	0		0	450.000	0	0	
4865	63000	63000	9510	042	00		Gewerbegebiet Alte Häge: Nordring West Straßenbau Ansatz 17/18 für Fertigstellung (600 T) Teilübertragung in Höhe 50,0 T	A	0	0		0	0	0	0	
4866	67090	67090	9870	042	00		Gewerbegebiet Alte Häge: Nordring West Beleuchtung Neuansatz 16 für Fertigstellung	A	0	0		0	0	0	0	
4867	70010	70010	9535	042	01		Gewerbegebiet Alte Häge: => Schmutzwasser Nordring West 18: Neuansatz Abzweig Anschluss Baumschulgelände	A	0	0		0	0	0	0	
4868	70010	70010	9535	042	02		Gewerbegebiet Alte Häge: => Regenwasser	A	0	0		0	0	0	0	
4869	79100	79100	9410	042	00		Gewerbegebiet Alte Häge: Freimachung Gelände Nordring West	A	0	0		0	0	0	0	
4870	81510	81510	9531	042	00	USt	Gewerbegebiet Alte Häge Nordring West: Fertigstellung Wasserversorgung	A	0	0		0	0	0	0	
4871	63000	GL	9510	043	00		Gewerbegebiet Alte Häge: Baumschulweg Straße		0	0		0	0	0	0	
4872	63000	GL	9510	043	00		18: Anlage Fuß-/Radweg entlang Wall									
4873	63000	GL	9510	043	00		19: Reste + Fortf. Straße mit Wendehammer		0	0		0	0	0	0	
4874	63000	63000	9510	043	00		Ansatz	A	0	0		0	0	0	0	
4875	63000	GL	9510	043	00		Verpflichtungsermächtigung	V	0	0		0	0	0	0	
4876	67090	67090	9870	043	00		Gewerbegebiet Alte Häge: Baumschulweg Beleuchtung	A	0	0		0	0	0	0	
4877	67090	GL	9870	043	00		Verpflichtungsermächtigung	V	0	0		0	0	0	0	
4878	70010	70010	9535	043	01		Gewerbegebiet Alte Häge: => Schmutzwasser Baumschulweg	A	0	0		0	0	0	0	
4879	70010	GL	9535	043	01		Verpflichtungsermächtigung	V	0	0		0	0	0	0	
4880	70010	70010	9535	043	02		Gewerbegebiet Alte Häge: => Regenwasser Baumschulweg	A	0	0		0	0	0	0	
4881	70010	GL	9535	043	02		Verpflichtungsermächtigung	V	0	0		0	0	0	0	
4882	79100	79100	9410	043	00		Gewerbegebiet Alte Häge: Freimachung Gelände Baumschulweg	A	0	0		0	0	0	0	
4883	81510	81510	9531	043	00	USt	Gewerbegebiet Alte Häge: Wasserversorgung Baumschulweg	A	0	0		0	0	0	0	
4887	81510	GL	9531	043	00		Verpflichtungsermächtigung	V	0	0		0	0	0	0	
4888	63000	63000	9510	046	00		Pfarrgasse: Straßensanierung Reste und Neuansatz 13: MK Grabungen Naturpflaster 14: Abwicklung	A	0	0		0	0	0	0	
4889	70010	70010	9535	046	00		Parrgasse: Entwässerung 17: Gewährleistungsbefahrung	A	0	0		0	0	0	0	

	A	B	C	D	E	F	G	H	I	J	K	L	M	N	O	P
1	UA	GL	GR	M	UK	USt	Gebäudeunterhalt und Investitionen 2024		Ansatz 2023	Reste/Mittel 23*	Übetr.	Ansatz 2024	Ansatz 2025	Ansatz 2026	Ansatz 2027	Folgejahre
2	GL	GL		000			Maßnahmen und Einzelkosten, Aufgliederung		€	€		€	€	€	€	€
	81510	81510	9535	046	00	USt	Pfarrgasse: Wasserversorgung 14: Abwicklung	A	0			0	0	0	0	
4890									0			0	0	0	0	
4896	63000	63000	9510	049	00		Wiesenstr.: Straßenbau Neuansatz GK 1.550	A	0	4-138		0	0	0	0	
4897	63000	GL	9510	049	00		Verpflichtungsermächtigung	V	0			0	0	0	0	
4898	67090	67090	9870	049	00		Wiesenstr.: Beleuchtung GK 70	A	0			0	0	0	0	
4899	67090	GL	9870	049	00		Verpflichtungsermächtigung	V	0			0	0	0	0	
4900	70010	70010	9535	049	00		Wiesenstr.: Entwässerung GK 500	A	0			0	0	0	0	
4901	70010	GL	9535	049	00		Verpflichtungsermächtigung	V	0			0	0	0	0	
4902	76100	76100	9580	049	00		Wiesenstr.: Leerrohr / Glasfasernetz GK 129	A	0			0	0	0	0	
4903	76100	GL	9580	049	00		Verpflichtungsermächtigung	V	0			0	0	0	0	
4904	81510	81510	9531	049	00	USt	Wiesenstr.: Wasservers. GK 400+62	A	20.000	15-329		0	0	0	0	
4905	81510	GL	9531	049	00		Verpflichtungsermächtigung	V	0			0	0	0	0	
4934	63000	63000	9510	054	00		Kalbgasse Straßenbau GK 245 T	A	0	32-878		0	0	0	0	
4935	63000	GL	9510	054	00		Verpflichtungsermächtigung	V	0			0	0	0	0	
4936	67090	67090	9870	054	00		Kalbgasse Beleuchtung GK 25 T	A	0			0	0	0	0	
4937	67090	GL	9870	054	00		Verpflichtungsermächtigung	V	0			0	0	0	0	
4938	70010	70010	9535	054	00		Kalbgasse Entwässerung GK 265 T	A	0	20-187		0	0	0	0	
4939	70010	GL	9535	054	00		Verpflichtungsermächtigung	V	0			0	0	0	0	
4940	76100	76100	9580	054	00		Kalbgasse: Leerrohr-/Glasfasernetz	A	0			0	0	0	0	
4941	76100	GL	9580	054	00		Verpflichtungsermächtigung	V	0			0	0	0	0	
4942	81510	81510	9531	054	00	USt	Kalbgasse Wasser GK 75 T+9,5	A	0			0	0	0	0	
4943	81510	GL	9531	054	00		Verpflichtungsermächtigung	V	0			0	0	0	0	
4952	63000	GL	9510	056	00		Zieglershohle Straßenbau GK 360 T									
4954	63000	GL	9510	056	00		22/23: Baukosten	J	0			0	0	0	0	
4955	63000	63000	9510	056	00		HH-Ansatz	A	0			0	0	0	0	
4956	67090	67090	9870	056	00		Zieglershohle Beleuchtung GK 50 T	A	0			0	0	0	0	
4957	70010	GL	9510	056	00		Zieglershohle Entwässerung		0			0	0	0	0	
4958	70010	GL	9535	056	00		Zieglershohle Entwässerung GK 350 T		0			0	0	0	0	
4960	70010	GL	9535	056	00		22/23: Baukosten	J	0			0	0	0	0	
4961	70010	70010	9535	056	00		HH-Ansatz	A	0			0	0	0	0	
4962	81510	81510	9531	056	00	USt	Zieglershohle Wasser GK 52 +23	A	0			0	0	0	0	
5008	63000	63000	9510	066	00		Ringstraße Straßenbau	A	40.000	40.000		0	0	0	0	
5009	67090	67090	9870	066	00		Ringstraße Beleuchtung	A	0			0	0	0	0	
5010	70010	70010	9535	066	00		Ringstraße Entwässerung	A	17.000	17.000		0	0	0	0	
5011	81510	81510	9531	066	00	USt	Ringstraße Wasser	A	10.000	10.000		0	0	0	0	
5012	63000	63000	9510	067	00		Stadtseestr. Straßenbau GK 750 T =F FJ	A	0			0	0	0	0	
5013	67090	67090	9870	067	00		Stadtseestr. Beleuchtung GK 30 T	A	0			0	0	0	0	
5014	70010	70010	9535	067	00		Stadtseestr. Entwässerung GK 680 T	A	0			0	0	0	0	
5015	81510	81510	9531	067	00	USt	Stadtseestr. Wasser GK 150 T	A	0			0	0	0	0	
5016	63000	63000	9510	068	00		Am Kreisgraben Straßenbau Neuansatz GK 260 T	A	0			0	0	0	0	
5017	63000	GL	9510	068	00		Verpflichtungsermächtigung	V	0			0	0	0	0	
5018	67090	67090	9870	068	00		Am Kreisgraben Beleuchtung GK 10 T	A	0			0	0	0	0	
5019	70010	70010	9535	068	00		Am Kreisgraben Entwässerung Neuansatz GK 480 T	A	0			0	0	0	0	
5020	76100	76100	9580	068	00		Am Kreisgraben: Leerrohr-/Glasfasernetz	A	0			0	0	0	0	
5021	81510	81510	9531	068	00	USt	Am Kreisgraben Wasser Neuansatz (GK 70 T + 15 T)	A	0			0	0	0	0	
5024	67090	67090	9870	069	00		HH-Ansatz	A	0			0	0	0	0	
5025	63000	GL	9510	070	00		AB 3 Breite Str. Straßenbau	J								
5026	63000	GL	9510	070	00		BA I: Niedernberger Str. - Am Kirchberg (Planung)	J	0			0	0	0	0	
5027	63000	GL	9510	070	00		BA II: Münzstr. - Fautstr.	J	0			0	0	0	0	
5028	63000	GL	9510	070	00		BA III: Fauthstr. - Parkhof	J	0			0	0	0	0	
5029	63000	63000	9510	070	00		HH-Ansatz	A	0			0	0	0	0	
5030	67090	GL	9870	070	00		AB 3 Breite Str. Beleuchtung	J								
5031	67090	GL	9870	070	00		BA I: Niedernberger Str. - Am Kirchberg	J	0			0	0	0	0	
5032	67090	GL	9870	070	00		BA II: Münzstr. - Fautstr.	J	0			0	0	0	0	

1	A	B	C	D	E	F	G	H	I	J	K	L	M	N	O	P
2	UA	GL	GR	M	UK	USt	Gebäudeunterhalt und Investitionen 2024		Ansatz 2023	Reste/Mittel 23*	Übetr.	Ansatz 2024	Ansatz 2025	Ansatz 2026	Ansatz 2027	Folgejahre
	GL	GL		000			Maßnahmen und Einzelkosten, Aufgliederung		€	€		€	€	€	€	€
5033	67090	GL	9870	070	00		BA III: Fauthstr. - Parkhof	J	0			0	0	0	0	
5034	67090	67090	9870	070	00		HH-Ansatz	A	0			0	0	0	0	
5035	70010	GL	9535	070	00		AB 3 Breite Str. Entwässerung	J								
5036	70010	GL	9535	070	00		BA I: Niedernberger Str. - Am Kirchberg (Planung)	J	0			0	0	0	0	
5037	70010	GL	9535	070	00		BA II: Münzstr. - Fautstr.	J	0			0	0	0	0	
5038	70010	GL	9535	070	00		BA III: Fauthstr. - Parkhof	J	0			0	0	0	0	
5039	70010	70010	9535	070	00		HH-Ansatz	A	0			0	0	0	0	
5040	76100	GL	9580	070	00		AB 3 Breite Str. Leerrohr-/Glasfasernetz	J								
5041	76100	GL	9580	070	00		BA I: Niedernberger Str. - Am Kirchberg (Planung)	J	0			0	0	0	0	
5042	76100	GL	9580	070	00		BA II: Münzstr. - Fautstr.	J	0			0	0	0	0	
5043	76100	GL	9580	070	00		BA III: Fauthstr. - Parkhof	J	0			0	0	0	0	
5044	76100	76100	9580	070	00		HH-Ansatz	A	0			0	0	0	0	
5045	81510	GL	9531	070	00	USt	AB 3 Breite Str. Wasser	J								
5046	81510	GL	9531	070	00	USt	Planungskosten	J	0			0	0	0	0	
5047	81510	GL	9531	070	00	USt	BA I: Niedernberger Str. - Am Kirchberg	J	0			0	0	0	0	
5048	81510	GL	9531	070	00	USt	BA II: Münzstr. - Fautstr.	J	0			0	0	0	0	
5049	81510	GL	9531	070	00	USt	BA III: Fauthstr. - Parkhof	J	0			0	0	0	0	
5050	81510	81510	9531	070	00	USt	HH-Ansatz	A	0			0	0	0	0	
5051	63000	GL	9510	071	00		Ehemaliges Sägewerk W Straßenbau Planung/Bau									
5052	63000	GL	9510	071	00		Straßenbau	J	0			0	0	0	0	
5053	63000	GL	9510	071	00		Straßenbau MK Erdaushub	J	0			0	0	0	0	
5054	63000	63000	9510	071	00		HH-Ansatz	A	0			0	0	0	0	
5055	63000	GL	9510	071	00		<i>Verpflichtungsermächtigung</i>	V	0			0	0	0	0	
5056	67090	67090	9870	071	00		Ehemaliges Sägewerk W Beleuchtung	A	0			0	0	0	0	
5057	70010	70010	9535	071	00		Ehemaliges Sägewerk W Entwässerung	A	0			0	0	0	0	
5058	70010	GL	9535	071	00		<i>Verpflichtungsermächtigung</i>	V	0			0	0	0	0	
5059	70010	70010	9535	071	01		Ehemaliges Sägewerk W Entwässerung SW	A	0			0	0	0	0	
5060	70010	70010	9535	071	02		Ehemaliges Sägewerk W Entwässerung RW	A	0			0	0	0	0	
5061	76100	76100	9580	071	00		Ehemaliges Sägewerk W Leerrohr-/Glasfasernetz	A	0			0	0	0	0	
5062	81510	81510	9531	071	00	USt	Ehemaliges Sägewerk W Wasser (27,0 T + 13,0 T)	A	0			0	0	0	0	
5063	63000	GL	9510	072	00		Hauptstraße W Straßenbau GK 150					0	0	0	0	
5064	63000	GL	9510	072	00		Straßenbau	J								
5065	63000	GL	9510	072	00		Straßenbau MK Erdaushub	J	0			0	0	0	0	
5066	63000	GL	9510	072	00		Straßenbau MK gegenüberliegender Gehweg	J	0			0	0	0	0	
5067	63000	63000	9510	072	00		HH-Ansatz	A	0	83.332		0	0	0	0	
5068	63000	GL	9510	072	00		<i>Verpflichtungsermächtigung</i>	V	0			0	0	0	0	
5069	67090	67090	9870	072	00		Hauptstraße W Beleuchtung GK 10	A	3.500	3.500		0	0	0	0	
5070	70010	70010	9535	072	00		Hauptstraße W Entwässerung GK 100	A	0	14.314		0	0	0	0	
5071	70010	GL	9535	072	00		<i>Verpflichtungsermächtigung</i>	V	0			0	0	0	0	
5072	76100	76100	9580	072	00		Hauptstraße W Leerrohr-/Glasfasernetz	A	0			0	0	0	0	
5073	81510	GL	9531	072	00	USt	Hauptstraße W	J	0			0	0	0	0	
5074	81510	GL	9531	072	00	USt	Erschließung Bauplätze (10,0 T + 10,0 T)	J	0			0	0	0	0	
5075	81510	GL	9531	072	00	USt	Verlegung Hauptleitung (110,0 T + 16,0 T)	J	0			0	0	0	0	
5076	81510	81510	9531	072	00	USt	Ansatz	A	0	8.856		0	0	0	0	
5077	63000	63000	9510	073	00		Fauhstraße Straßenbau Planung	A	0			0	0	0	0	
5078	67090	67090	9870	073	00		Fauthstraße Beleuchtung	A	0			0	0	0	0	
5079	70010	70010	9535	073	00		Fauthstraße Entwässerung	A	0			0	0	0	0	
5080	76100	76100	9580	073	00		Fauthstraße Leerrohr-/Glasfasernetz	A	0			0	0	0	0	
5081	81510	81510	9531	073	00	USt	Fauthstraße Wasser	A	0			0	0	0	0	
5082	62010	62010	9322	074	00		Ostendstraße Ankauf Bauerwartungland (BAS 09.02.2023)	A	66.500	500		0	0	0	0	
5083	81510	81510	9531	075	00	USt	Katzenlauf/Weinbergweg Wasser	A	0			0	0	0	0	
5084	63000	63000	9510	076	00		Blütenstraße Restfläche Gehweg	A	75.000	75.000		0	0	0	0	
5085	GL	GL														
5086	GL	GL														

	A	B	C	D	E	F	G	H	I	J	K	L	M	N	O	P
1	UA	GL	GR	M	UK	Ust	Gebäudeunterhalt und Investitionen 2024		Ansatz 2023	Reste/Mittel 23*	Übetr.	Ansatz 2024	Ansatz 2025	Ansatz 2026	Ansatz 2027	Folgejahre
2	GL	GL		000			Maßnahmen und Einzelkosten, Aufgliederung		€	€		€	€	€	€	€
5087	GL	GL														
5088	GL	GL								1.878.320						0
5089	GL	GL					Reduzierung HH-Restbildung wg. Teilübertragung									
5090	GL	GL										33.148.101	24.670.501	17.707.801	11.886.401	
5091	GL	GL														
5092	GL	GL														
5093	GL	GL								1.878.320	ü					
5094	GL	GL					davon entfallen auf das lfd. HH-Jahr			1.867.534	ü					
5095	GL	GL						V								
5096	GL	GL					<i>Verpflichtungsermächtigung</i>	V				13.000.000				

Gemeindewerke Großostheim

- Hort Mittagsinsel -

Wirtschaftsplan 2024

Vorbericht/Erläuterungen	1
Erfolgsplan.....	7
Vermögens-/Investitionsplan	9
Stellenplan	
Tariflich Beschäftigte.....	11
Tariflich Beschäftigte SuE	13
Bedienstete in Probe- oder Ausbildungszeit.....	15

Vorbericht zum Wirtschaftsplan 2024 der Gemeindewerke Großostheim - Hort Mittagsinsel -

Die Gemeindewerke Großostheim – Hort Mittagsinsel – wurden durch Betriebssatzung vom 23.11.2023 als Eigenbetrieb gegründet. Ihre Geschäftstätigkeit nahmen sie bestimmungsgemäß mit Beginn des Jahr 2024 auf.

Der Hort Mittagsinsel ist eine familienergänzende Einrichtung dessen Auftrag die Betreuung, Bildung und Erziehung von Kindern ab der Einschulung bis zum Alter von 14 Jahren ist. Die Mittagsinsel betreut ganzjährig Kinder bis zum Austritt aus der vierten Klasse und liegt zentral angebunden an die Grundschule.

Die vorliegende Betriebserlaubnis gem. § 45 SGB beinhaltet 150 zeitgleiche Betreuungsplätze. Grundlage der Hortarbeit ist der Bildungsauftrag gemäß des Bayerischen Kinderbildungs- und Betreuungsgesetzes (BayKiBiG). Schwerpunkte der Arbeit sind die kooperative Gestaltung und Begleitung im Bildungsverlauf, Organisation und Moderation von Bildungsprozessen, sowie Kompetenzstärkung. Durch das Raumangebot und durch die gestaltete Atmosphäre ermöglicht der Hort den Kindern eine stärkenorientierte Auslebung ihrer Bedürfnisse.

Nur wo sich ein Kind wohl und sicher fühlt, stellt sich auch Neugierde und Lust zur Erkenntnisgewinnung ein. Der Hort möchte den Kindern die Möglichkeit bieten Begeisterung und Leidenschaften für Themenfelder zu entwickeln, ihre Stärken zu entdecken und nachhaltig zu lernen. Das nunmehr gemeindliche Betreuungsangebot wurde vor der Gründung des Eigenbetriebes von dem freigemeinnützigen Träger „GO-Mit e.V.“ erbracht. Nach dortigem langjährigem Betrieb der Einrichtung gab dieser sein Engagement auf Grund von Personalengpässen in der ehrenamtlichen Vereinsführung mit Ablauf des Jahres 2023 auf.

Nach einem erfolglos durchgeführten Interessensbekundungsverfahren zur Gewinnung eines anderen freigemeinnützigen Trägers gründete der Markt Großostheim den Eigenbetrieb, um im Rahmen der hierfür einschlägigen Rechtsnormen und Bestimmungen eine weitestgehend selbstständige organisatorische und wirtschaftliche Weiterführung dieser Einrichtung zu ermöglichen. Gleichzeitig ergab sich hierdurch die Möglichkeit, dem bestehenden Personal eine adäquate Weiterbeschäftigung anzubieten, ohne dass sich für sie im praktischen Betriebsablauf signifikante Änderungen ergaben. Gleiches galt für das tatsächliche Betreuungsangebot an die Eltern, welches von dem Eigenbetrieb gegenüber dem vorherigen Betreiber unverändert fortgeführt wird und so eine kontinuierliche und verlässliche Grundschulkindbetreuung gewährleistet.

Die vorliegenden Planansätze für das Wirtschaftsjahr 2024 berücksichtigen die erwarteten Aufwendungen für Personal- und Sachaufwand auf Basis der bisherigen

Erfahrungen des Trägervereins.

Die erwarteten Umsatzerlöse aus Betreuungsleistungen sowie die Zuwendungen nach den Bestimmungen des BayKiBiG errechnen sich aus den gebuchten Betreuungszeiten für die Hortkinder, wie sie sich zum Beginn des Betreuungsjahres 2023/2024 beim vorherigen Trägerverein darstellten.

Ein Ausgleich des prognostizierten Jahresdefizits bleibt nach erfolgtem Rechnungsabschluss einer gesonderten Beschlussfassung des Gemeinderates vorbehalten und kann daher nicht in die aufzustellende Wirtschaftsplanung des Eigenbetriebes eingerechnet werden.

Großostheim, den 12.03.2024

Kaufmännische Werkleitung



Erfolgsplan

Zuwendungen und allgemeine Umlagen

Ertragsposition 4145000 und 4148000

Beinhaltet laufende Betriebskostenzuschüsse des Marktes Großostheim als Träger des Eigenbetriebes gemäß BayKiBiG in Höhe des staatlichen und kommunalen Förderanteils, errechnet nach den gebuchten Betreuungszeiten. Ferner sind berücksichtigt Zuwendungen Dritter für den laufenden Betrieb der Einrichtung (17,0 T € bei 4148000).

Öffentlich-rechtliche Leistungsentgelte

Ertragsposition 4321000

Die Benutzungsgebühren errechnen sich aus der satzungsgemäßen Abrechnungen der gebuchten Betreuungsleistungen (KiTa-Gebührensatzung vom 05.08.2019 i.d.F. vom 14.12.2023).

Personalaufwendungen

Aufwandspositionen 5012000, 5022000, 5032000

Personalaufwand für tariflich Beschäftigte des Eigenbetriebs, hiervon 22 pädagogisches Personal nach TVöD-SuE und 6 Verwaltungspersonal nach TVöD. Die Ansätze entsprechen dem erwarteten Jahresaufwand auf Basis des derzeit gültigen Tabellenentgeltes zum Stand des letzten Tarifabschlusses und hieraus errechnet die gesetzlichen Beiträge zu Versorgungskassen und Sozialversicherungen.

Aufwendungen für Sach- und Dienstleistungen

Aufwandspositionen 5211000 bis 5291000

Neben den Aufwendungen für den Unterhalt, Bewirtschaftung und zu verrechnender Mietkosten der Gebäude/Räumlichkeiten, die vom Hort genutzt werden, umfassen diese Positionen insbesondere auch Aufwendungen für den unmittelbaren Betreuungsbetrieb der Einrichtung. Hierzu zählen u.a. spezielle Ausgaben für die Beschäftigten in Form von Fortbildungen und Supervision und auch die lfd. Beschaffung von geringwertigen Verwaltungs- und Zweckausstattungen (GWG).

Ferner umfasst der Verwaltungs- und Betriebsaufwand für Spiel- und Bastelmaterial incl. Ferienfreizeit, sowie Lizenz- und Wartungsgebühren für EDV-Nutzungen (Buchhaltungssoftware, Sophos Firewall, Microsoft Office Lizenzen und Betreuungssoftware Adebis Kita). Des Weiteren finden Kosten für Lebensmittel und Getränke und vor allem die Dienstleistungskosten für die Zubereitung und Anlieferung der Mittagsverpflegung ihren Niederschlag.

Planmäßige Abschreibungen

Aufwandspositionen 5711000 und 5715000

Die planmäßigen Abschreibungen umfassen die Wertanschreibungen für die vom früheren Trägervereine gemäß Überlassungsvereinbarung 11.12.2023 zum Restbuchwert 12/2023 übernommenen Anlagegüter sowie künftig die vom Eigenbetrieb neu erworbenen Wirtschaftsgüter. Die Abschreibung erfolgt grundsätzlich linear.

Sonstige ordentliche Aufwendungen

Aufwandsposition 5421000

Hier sind Honorare für ehrenamtliche Hilfs- und Betreuungskräfte erfasst.

Aufwandspositionen 54311000 bis 5441530

Beinhalten Ausgaben für allgemeine laufende Geschäftsausgaben (Fachliteratur, Büromaterial, Porto, Telefon und Internet usw.), Prüfungs- und Beratungskosten für die Abschlusserstellung gem. § 25 (2) EBV sowie Versicherungen für Gebäude und Inventar und Unfallversicherung mit BG-Beitrag.

Vermögens-/Investitionsplan

Einzahlungen aus Investitionszuwendungen

Stellt im Wesentlichen die Gegenfinanzierung der geplanten Auszahlungen aus Investitionstätigkeit dar. Die Mittel entsprechend den im Haushaltsplan des Marktes Großostheim ausgewiesenen Planwerten für Investitionszuwendungen an verbundene Unternehmen (Eigenbetrieb) unter dortiger Haushaltsstelle 46470/9850.

Auszahlungen für den Erwerb von übrigen Sachanlagevermögen

Der Investitionsplan berücksichtigt im Wesentlichen Ausgaben für die Übernahme des Anlagevermögens des vorherigen Trägervereins gemäß der bestehenden Betriebsübergabvereinbarung sowie die dem Eigenbetrieb zuzurechnenden Investitionskosten auf Seiten des Marktes Großostheim für dessen Gründung und Einrichtung. Hierzu zählen in erster Linie Aufwendungen für EDV-Erweiterungen auf dem Gebiet des Rechnungswesens, der Lohnabrechnung sowie der Zeiterfassung. Ferner ist zur Verbesserung der Arbeitsbedingungen im Knechthaus die Anschaffung dreier Klima-Splitgeräte vorgesehen.



Pos.	Inhalt	Ergebnis	Plan	Plan	Plan	Plan	Plan
		2022	2023	2024	2025	2026	2027
		EUR	EUR	EUR	EUR	EUR	EUR
		1	2	3	4	5	6
1	Steuern und ähnliche Abgaben	0,00	0	0	0	0	0
2	+ Zuwendungen und allgemeine Umlagen	0,00	0	737.000	737.000	737.000	737.000
	4145000 Zuweisungen und Zuschüsse für laufende Zwecke von verbundenen Unternehmen, Beteiligungen, Sondervermögen	0,00	0	720.000	720.000	720.000	720.000
	4148000 Zuschüsse für laufende Zwecke von übrigen Bereichen	0,00	0	17.000	17.000	17.000	17.000
3	+ Sonstige Transfererträge	0,00	0	0	0	0	0
4	+ Öffentlich-rechtliche Leistungsentgelte	0,00	0	278.000	278.000	278.000	278.000
	4321000 Benutzungsgebühren und ähnliche Entgelte	0,00	0	278.000	278.000	278.000	278.000
5	+ Auflösung von Sonderposten	0,00	0	0	0	0	0
6	+ Privatrechtliche Leistungsentgelte	0,00	0	0	0	0	0
7	+ Kostenerstattungen und Kostenumlagen	0,00	0	0	0	0	0
8	+ Sonstige ordentliche Erträge	0,00	0	0	0	0	0
9	+ Aktivierte Eigenleistungen	0,00	0	0	0	0	0
10	+/- Bestandsveränderungen	0,00	0	0	0	0	0
S1	= Ordentliche Erträge (= Zeilen 1 bis 10)	0,00	0	1.015.000	1.015.000	1.015.000	1.015.000
11	- Personalaufwendungen	0,00	0	-886.200	-908.500	-931.300	-954.800
	5012000 Tariflich Beschäftigte	0,00	0	-693.700	-711.100	-728.900	-747.200
	5022000 Beiträge zu Versorgungskassen für tariflich Beschäftigte	0,00	0	-53.800	-55.200	-56.600	-58.100
	5032000 Beiträge zur gesetzlichen Sozialversicherung für tariflich Beschäftigte	0,00	0	-138.700	-142.200	-145.800	-149.500
12	- Versorgungsaufwendungen	0,00	0	0	0	0	0
13	- Aufwendungen für Sach- und Dienstleistungen	0,00	0	-250.800	-235.800	-235.800	-235.800
	5211000 Aufwendungen für Unterhaltung der Grundstücke und baulichen Anlagen	0,00	0	-44.200	-29.200	-29.200	-29.200
	5231000 Aufwendungen für Mieten und Pachten	0,00	0	-7.100	-7.100	-7.100	-7.100
	5241100 Aufwendungen für Reinigung der Grundstücke und baulichen Anlagen	0,00	0	-14.400	-14.400	-14.400	-14.400
	5241200 Aufwendungen für Abfall und Entsorgung der Grundstücke und baulichen Anlagen	0,00	0	-1.400	-1.400	-1.400	-1.400
	5241310 Aufwendungen für Heizung	0,00	0	-8.900	-8.900	-8.900	-8.900
	5241320 Aufwendungen für Strom	0,00	0	-5.200	-5.200	-5.200	-5.200
	5241330 Aufwendungen für Wasser/Abwasser	0,00	0	-1.600	-1.600	-1.600	-1.600
	5255200 Anschaffung Herstellung und Ersatzbeschaffung von geringwertigen Vermögensgegenständen	0,00	0	-10.000	-10.000	-10.000	-10.000
	5261000 Besondere Aufwendungen für Beschäftigte	0,00	0	-5.000	-5.000	-5.000	-5.000
	5261200 Aufwendungen für Aus- und Fortbildung, Umschulung	0,00	0	-20.000	-20.000	-20.000	-20.000
	5271100 Lehr-, Unterrichts- und Lernmittel an Schulen	0,00	0	-10.500	-10.500	-10.500	-10.500
	5271900 Sonstige besondere Verwaltungs- und Betriebsausgaben	0,00	0	-10.500	-10.500	-10.500	-10.500
	5281000 Aufwendungen für Erwerb von Vorräten (bei Entnahme verbraucht)	0,00	0	-9.000	-9.000	-9.000	-9.000
	5291000 Sonstige Aufwendungen für Dienstleistungen	0,00	0	-103.000	-103.000	-103.000	-103.000
14	- Planmäßige Abschreibungen	0,00	0	-6.000	-6.000	-6.000	-6.000
	5711000 Abschreibungen auf immaterielle Vermögensgegenstände des Anlagevermögens	0,00	0	-1.000	-1.000	-1.000	-1.000



Pos.	Inhalt	Ergebnis	Plan	Plan	Plan	Plan	Plan
		2022	2023	2024	2025	2026	2027
		EUR	EUR	EUR	EUR	EUR	EUR
		1	2	3	4	5	6
	<i>5715000 Abschreibungen auf Betriebs- und Geschäftsausstattung</i>	<i>0,00</i>	<i>0</i>	<i>-5.000</i>	<i>-5.000</i>	<i>-5.000</i>	<i>-5.000</i>
15	- Transferaufwendungen	0,00	0	0	0	0	0
16	- Sonstige ordentliche Aufwendungen	0,00	0	-24.900	-24.900	-24.900	-24.900
	<i>5421000 Aufwendungen für ehrenamtliche und sonstige Tätigkeit</i>	<i>0,00</i>	<i>0</i>	<i>-6.000</i>	<i>-6.000</i>	<i>-6.000</i>	<i>-6.000</i>
	<i>5431110 Aufwendungen für Büromaterial</i>	<i>0,00</i>	<i>0</i>	<i>-1.500</i>	<i>-1.500</i>	<i>-1.500</i>	<i>-1.500</i>
	<i>5431120 Aufwendungen für Bücher, Zeitschriften</i>	<i>0,00</i>	<i>0</i>	<i>-1.000</i>	<i>-1.000</i>	<i>-1.000</i>	<i>-1.000</i>
	<i>5431130 Aufwendungen für Porto und Versand</i>	<i>0,00</i>	<i>0</i>	<i>-200</i>	<i>-200</i>	<i>-200</i>	<i>-200</i>
	<i>5431140 Aufwendungen für Telefon und Datenübertragung</i>	<i>0,00</i>	<i>0</i>	<i>-4.000</i>	<i>-4.000</i>	<i>-4.000</i>	<i>-4.000</i>
	<i>5431160 Aufwendungen für Rundfunkbeitrag</i>	<i>0,00</i>	<i>0</i>	<i>-400</i>	<i>-400</i>	<i>-400</i>	<i>-400</i>
	<i>5431170 Aufwendungen für Bank- und Postscheckgebühren, Depotgebühren usw.</i>	<i>0,00</i>	<i>0</i>	<i>-200</i>	<i>-200</i>	<i>-200</i>	<i>-200</i>
	<i>5431200 Aufwendungen für laufende Prüfung, Beratung, Rechtsschutz</i>	<i>0,00</i>	<i>0</i>	<i>-3.000</i>	<i>-3.000</i>	<i>-3.000</i>	<i>-3.000</i>
	<i>5441510 Versicherungen gegen Haftpflicht, Vermögensschäden, Veruntreuung, Unfall, auch Diebstahl-, Einbruch-, Feuer-, Sachversicherung, Rechtsschutzversicherung</i>	<i>0,00</i>	<i>0</i>	<i>-2.600</i>	<i>-2.600</i>	<i>-2.600</i>	<i>-2.600</i>
	<i>5441520 Umlagen an die Kom. Unfallvers. Bay. z. gesetz. Unfallvers. einschl. Schülerunfallversicherung</i>	<i>0,00</i>	<i>0</i>	<i>-1.000</i>	<i>-1.000</i>	<i>-1.000</i>	<i>-1.000</i>
	<i>5441530 Beiträge zu Berufsgenossenschaften</i>	<i>0,00</i>	<i>0</i>	<i>-5.000</i>	<i>-5.000</i>	<i>-5.000</i>	<i>-5.000</i>
S2	= Ordentliche Aufwendungen (= Zeilen 11 bis 16)	0,00	0	-1.167.900	-1.175.200	-1.198.000	-1.221.500
S3	= Ergebnis der laufenden Verwaltungstätigkeit (= Saldo S1 und S2)	0,00	0	-152.900	-160.200	-183.000	-206.500
17	+ Finanzerträge	0,00	0	0	0	0	0
18	- Zinsen und sonstige Finanzaufwendungen	0,00	0	0	0	0	0
S4	= Finanzergebnis (= Saldo Zeilen 17 und 18)	0,00	0	0	0	0	0
S5	= Ordentliches Ergebnis (= S3 und S4)	0,00	0	-152.900	-160.200	-183.000	-206.500
19	+ Außerordentliche Erträge	0,00	0	0	0	0	0
20	- Außerordentliche Aufwendungen	0,00	0	0	0	0	0
S6	= Außerordentliches Ergebnis (= Saldo Zeilen 19 und 20)	0,00	0	0	0	0	0
S7	= Jahresergebnis (S5 und S6)	0,00	0	-152.900	-160.200	-183.000	-206.500

*** Ende der Liste "Ergebnishaushalt" ***



Investitionsplan 2024

Gemeinde: 01 Gemeindewerke Großostheim

Seite : 9

Datum: 26.02.2024

Uhrzeit: 09:54:21

Bereichssummen	3	Soziales und Jugend
Produktbereich	36	Kinder-, Jugend- und Familienhilfe
Produktgruppe	365	Tageseinrichtungen für Kinder
Produkt	36500	Kindergärten und Kinderkrippen
Leistung	365000	Kindergärten und Kinderkrippen - Hort Mittagsinsel

Pos. Inhalt	Ergebnis des Vorjahres 2022	Ansatz des Vorjahres (lfd. HH-Jahr) 2023	Ansatz des HH-Jahres (Planjahr) 2024	Verpflichtungs- ermäch- tigung	das	das zweite	das dritte	Bisher be- reitgestellt (einschl. Spalte 2)	Gesamt- einzah- lungen/ -auszahl.
					auf das Haushaltsjahr folgende Jahr				
					2025	2026	2027		
					EUR				
1	2	3	4	5	6	7	8	9	
1. Einzahlungen aus Investitionszuwendungen <i>6815000 Investitionszuwendungen von verbundenen Unternehmen, Beteiligungen, Sondervermögen</i>	0,00 <i>0,00</i>	0 <i>0</i>	-50.300 <i>-50.300</i>	0 <i>0</i>	0 <i>0</i>	0 <i>0</i>	0 <i>0</i>	0 <i>0</i>	-50.300 <i>-50.300</i>
2. Einzahlungen aus Beiträgen und Entgelten	0,00	0	0	0	0	0	0	0	0
3. Einzahlungen aus der Veräußerung von immateriellen Vermögensgegenständen	0,00	0	0	0	0	0	0	0	0
4. Einzahlungen aus der Veräußerung von Grundstücken, grundstücksgleichen Rechten und Gebäude	0,00	0	0	0	0	0	0	0	0
5. Einzahlungen aus der Veräußerung von übrigen Sachanlagevermögen	0,00	0	0	0	0	0	0	0	0
6. Einzahlungen aus der Veräußerung von Finanzanlagevermögen	0,00	0	0	0	0	0	0	0	0
7. Sonstige Einzahlungen aus Investitionstätigkeit	0,00	0	0	0	0	0	0	0	0
8. Einzahlungen aus Investitionstätigkeit	0,00	0	-50.300	0	0	0	0	0	-50.300
9. Auszahlungen für Baumaßnahmen	0,00	0	0	0	0	0	0	0	0
10. Auszahlungen für den Erwerb von immateriellen Vermögensgegenständen <i>7831000 Auszahlungen für den Erwerb von immaterielle Vermögensgegenständen und beweglichen Vermögensgegenständen des AV bis zu einem Wert von 1.000 € ohne Umsatzsteuer</i>	0,00 <i>0,00</i>	0 <i>0</i>	11.000 <i>11.000</i>	0 <i>0</i>	0 <i>0</i>	0 <i>0</i>	0 <i>0</i>	0 <i>0</i>	11.000 <i>11.000</i>
11. Auszahlungen für den Erwerb von Grundstücken, grundstücksgleichen Rechten und Gebäuden	0,00	0	0	0	0	0	0	0	0
12. Auszahlungen für den Erwerb von übrigen Sachanlagevermögen <i>7832000 Auszahlungen für den Erwerb von immateriellen und beweglichen Vermögensgegenständen des AV über einem Wert von 1.000 Euro ohne Umsatzsteuer</i>	0,00 <i>0,00</i>	0 <i>0</i>	39.300 <i>39.300</i>	0 <i>0</i>	0 <i>0</i>	0 <i>0</i>	0 <i>0</i>	0 <i>0</i>	39.300 <i>39.300</i>
13. Auszahlungen für den Erwerb von Finanzanlagevermögen	0,00	0	0	0	0	0	0	0	0
14. Auszahlungen von aktivierbaren Zuwendungen für Investitionen Dritter	0,00	0	0	0	0	0	0	0	0
15. Sonstige Auszahlungen aus Investitionstätigkeit	0,00	0	0	0	0	0	0	0	0
16. Auszahlungen aus Investitionstätigkeit	0,00	0	50.300	0	0	0	0	0	50.300
17. Saldo aus Investitionstätigkeit	0,00	0	0	0	0	0	0	0	0

*** Ende der Liste "Investitionsplan" ***

Stellenplan Tariflich Beschäftigte
 Gemeindeverwaltung
 Eigenbetrieb

Entgeltgruppe	Zahl der Stellen 2024 (HH-Jahr)	Zahl der Stellen 2023 (Vorjahr)	Zahl der tatsächlich besetzten Stellen am 30.Juni 2023 (Vorjahr)	Erläuterungen
15				
14				
13	0,00	0,00	0,00	
12	0,00	0,00	0,00	
11	0,51	0,00	0,51	
10	0,00	0,00	0,00	
9c	0,00	0,00	0,00	
9b	0,00	0,00	0,00	
9a	0,00	0,00	0,00	
8	0,46	0,00	0,46	
7	0,00	0,00	0,00	
6	0,00	0,00	0,00	
5	0,00	0,00	0,00	
4	0,00	0,00	0,00	
3	0,00	0,00	0,00	
2	1,38	0,00	1,38	
1	0,00	0,00	0,00	
Insgesamt	2,35	0,00	2,35	

Ergänzende nachrichtliche Angaben - Aufteilung der Stellen nach der Gliederung des Haushaltsplans																			
Tariflich Beschäftigte																			
Abschnitt	Bezeichnung der Abschnitte und Unterabschnitte	Zahl der Stellen: Entgeltgruppe/Sonderregelung (SR)																Erläuterungen	
bzw. Unterabschnitt	Gliederung mind. nach dem Gliederungsplan, ohne Stellen für wirtschaftliche Unternehmen, auf die die Vorschriften der EBV über Wirtschaftsführung und Rechnungswesen angewendet werden und ohne Stellen für Krankenhäuser mit kaufmännischem Rechnungswesen	15	14	13	12	11	10	9c	9b	9a	8	7	6	5	4	3	2	1	
	Mittagsinsel					0,51					0,46						1,38		
insgesamt						0,51					0,46						1,38		2,35

Stellenplan SuE-Beschäftigte
 Gemeindeverwaltung
 Eigenbetrieb

Entgeltgruppe	Zahl der Stellen 2024 (HH-Jahr)	Zahl der Stellen 2023 (Vorjahr)	Zahl der tatsächlich besetzten Stellen am 30.Juni 2023 (Vorjahr)	Erläuterungen
S 18	0,00	0,00	0,00	
S 17	0,96	0,0	0,96	
S 16	0,86	0,0	0,86	
S 15	0,00	0,0	0,00	
S 14	0,00	0,0	0,00	
S 13	0,00	0,0	0,00	
S 12	0,00	0,0	0,00	
S 11b	0,00	0,0	0,00	
S 10	0,00	0,0	0,00	
S 9	0,00	0,0	0,00	
S 8b	0,00	0,0	0,00	
S 8a	6,50	0,0	5,96	
S 7	0,00	0,0	0,00	
S 6	0,00	0,0	0,00	
S 5	0,00	0,0	0,00	
S 4	2,24	0,0	2,24	
S 3	0,00	0,0	0,00	
S 2	2,50	0,0	2,14	
Insgesamt	13,06	0,00	12,16	

Ergänzende nachrichtliche Angaben - Aufteilung der Stellen nach der Gliederung des Haushaltsplans																				
SuE-Beschäftigte																				
Abschnitt	Bezeichnung der Abschnitte und Unterabschnitte	Zahl der Stellen: Entgeltgruppe/Sonderregelung (SR)																		Erläuterungen
bzw. Unterabschnitt	Gliederung mind. nach dem Gliederungsplan, ohne Stellen für wirtschaftliche Unternehmen, auf die die Vorschriften der EBV über Wirtschaftsführung und Rechnungswesen angewendet werden und ohne Stellen für Krankenhäuser mit kaufmännischem Rechnungswesen	S 18	S 17	S 16	S 15	S 14	S 13	S 12	S 11b	S 10	S 9	S8b	S8a	S 7	S 6	S 5	S 4	S 3	S 2	
	Mittagsinsel		0,96	0,86									6,50				2,24		2,50	
insgesamt			0,96	0,86									6,50				2,24		2,50	13,06

Übersicht über die Bediensteten in der Probe- oder Ausbildungszeit

Beamte zur Anstellung

Amtsbezeichnung	Besoldungsgruppe	Zahl 2024 (HH-Jahr)	Zahl am 30. Juni 2023 (Vorjahr)	Erläuterungen
Inspektoren z. A.	A 9	-	-	
Assistenten z. A.	A 5	-	-	
Insgesamt		-	-	

Nachwuchskräfte und informatorisch Beschäftigte

Bezeichnung	Art der Vergütung	vorgesehen für 2024 (HH-Jahr)	beschäftigt am 30. Juni 2023 (Vorjahr)	Erläuterungen
Auszubildende	Ausbildungsvergütung	0	0	
Berufspraktikantinnen	Praktikantenvergütung	2	1	
Werkstudenten	Taschengeld	0	0	
Sozialpädagogisches Einführungsjahr	Praktikantenvergütung	2	0	
BFD	Taschengeld	0	0	
Insgesamt		4	1	

